

“ HUSQVARNA

PARTS

AND

ACCESSORY

PROCEDURE

GUIDE “

HUSQVARNA PARTS WAREHOUSE LOCATIONS

WEST

HUSQVARNA MOTORCYCLE COMPANY  
4925 Mercury St.  
San Diego, CA 92111  
Phone (714) 565-6239 (after Nov/82 area code 619)

EAST

HUSQVARNA MOTORCYCLE COMPANY  
228 Wayne St.  
MANSFIELD, OH 44902  
Phone (714) 755-2765

HUSQVARNA OFFICE HOURS

Both Husqvarna offices are open Monday through Friday 8:15 am to 4:45 pm.  
Offices are closed Saturday and Sunday.

REMEMBER time differences before dialing.

HUSQVARNA HOLIDAYS

All Husqvarna office Holiday dates will be announced in our monthly mailings.

PARTS/ACCESSORY ORDER PROCEDURES

WRITTEN ORDERS

1. Use a standard Husqvarna parts order form. Fill the top in completely (see next page), except "Date Shipped" box.
2. Mark the quantity you wish to order and the complete Husqvarna part number.
3. It is not necessary to write the description and price.
4. Sign your name at the bottom and send order to your closest Parts Warehouse.

TIPS TO SAVE TIME & MONEY

Keep a copy of each order for your records. Plan so orders will arrive at warehouses early in the week. Avoid end of month delays, order early in month. If you need order forms write "Send parts order forms" on order.

PHONE ORDERS

Dial the Husqvarna 24 hour number and be ready to give the following information.

1. Your order number
2. Your Dealership number
3. Your Dealership name
4. Your Zip Code
5. How you would like your order shipped.
6. Back order, yes or no
7. Quantity you need and complete part number



MORE TIPS TO SAVE TIME & MONEY

Say part numbers individually. If you say fifteen it may sound like fifty, sixteen or sixty. Proper way is to say "one five". (Example - Part Number 15 16 553-01 = one, five, one, six, five, five, three, zero, one.)

Always keep a written copy of your phone orders.

Call on Saturday, Sunday or Monday for fast service and avoid end of month calls. Call at night, lines are usually less busy.

IMPORTANT

Husqvarna is not liable for quantity or part number errors on phone orders. The normal restocking fee will be charged on these returns.

P.U.S.H. SHIPMENTS

Husqvarna Dealers are able to order parts through a service called P.U.S.H. (parts using special handling).

P.U.S.H. orders are for your customers who need parts right away. A top priority will be given to all P.U.S.H. orders and they will be shipped the same day via your choice of carrier.

P.U.S.H. ORDER REQUIREMENTS AND CHARGE

1. Orders must be placed before 12:00 (at warehouse location).
2. Orders may not exceed 9 lines.
3. Orders may not be stocking orders (remember: P.U.S.H. orders are for individual customers).

4. Only one P.U.S.H. order per day.
5. There is a \$5.00 handling charge on every P.U.S.H. order.
6. No "special freight service charge" will be applied to P.U.S.H. orders.

MONEY BACK GUARANTEE

If we fail to ship your order within the time promised, no handling fee will be charged.

MINIMUMS AND SPECIAL CHARGES

1. \$40.00 minimum value on all orders. A \$4.00 service fee\*\* is applied to all orders under minimum.
2. \$5.00 service charge on all orders requested to be shipped via:

Federal Express  
Emery Express\*\*\*  
Airborne Express\*\*\*  
Express Mail\*  
Grayhound Bus\*\*\*  
All similar rush freight companies

This charge partially covers the cost of additional paperwork, phone calls and unscheduled pick-ups.

\*Add \$4.50 extra for pick-up and delivery.

\*\*Fee does not apply to P.U.S.H. orders

\*\*\*These services will deliver C.O.D. orders.

3. An annual micro-fiche charge of \$35.00 is charged to every Dealer. This partially covers the cost of new model updates sent to you during the year. You will be billed March 1st of each year.

PART NUMBER QUESTIONS

If you have any questions concerning a part number, you must write or call the parts department in San Diego.

Please do not write questions on order forms. They may be missed by the warehouse.

PARTS SHIPPING DISCREPANCIES

If you experience any discrepancies in a parts shipment, you must follow these easy steps to be sure the problem is corrected. Write the following information on your letter head and send to the San Diego parts department.

1. Dealership name and number.
2. Invoice number and date.
3. Identify the type of discrepancy
  - A. Shortage: Write the quantity of the part number you ordered and how many you were shorted.
  - B. Overage: Write the quantity of the part number ordered and how many extra you received.
  - C. Received wrong part: Write the quantity of the part number ordered and the part number and quantity of the part that was received.
  - D. Mis-marked parts: Write the part number ordered, and description then description of part received.
  - E. Wrong Price: Write the part number ordered and price quoted then write price you were charged.
  - F. Damaged Parts: Write the part number and quantity. You must also tell us if the part was damaged by other parts in the box, unknown source of damage or by carrier. If damaged by carrier, your claim should be filed against them, not Husqvarna.
  - G. Ordered incorrectly: Write the part number and quantity you want to return.

4. What you request to be done. Tell us to ship shorted part, return wrong part etc.
5. Be sure to sign your name at the bottom.

#### RETURN POLICY

A parts coordinator will research your report and advise you if your request has been approved or denied.

If a return is necessary, you will be supplied an authorization number. We will ship replacement part(s) except when part is not immediately available, in which case we will credit your account.

Credit is always applied to your parts account. If C.O.D., the credit will be applied to your next shipment.

#### IMPORTANT GUIDELINE

Discrepancy Reports must be filed within ten (10) working days of the invoice date.

No returns will be accepted without an authorization number. Husqvarna is not liable for parts returned without authorization.

Returns due to Dealer error will be charged a restocking fee of 20% or \$20.00, whichever is less.

Husky Products or Husqvarna Spare Parts returned due to defect will be replaced. No credit will be issued.



BACK ORDERS

Husqvarna will hold back orders on unavailable parts if these steps are followed:

1. You must request back-order status on every order (mail or phone). An order received without back-order indication will be considered no back-orders.
2. The unavailable item (or items) must be over \$5.00 dealer cost.

BACK ORDER NOTIFICATION

Every invoice you receive will have an up to date back-order listing for your Dealership.

BACK ORDER CANCELATION

To cancel any back-order, simply send a card or letter to the San Diego office with the following information.

1. Your Dealer name and number.
2. Part number and quantity back-orders.

We are not responsible for items shipped before we receive cancelation. Sorry, no phone cancelations.

PARTS BULLETINS AND UPDATES

You will receive monthly mailings from Husqvarna with news about parts, new services, sales and new items.

It may not be necessary to file all bulletins (example: If a sale is good for 30 days, it may not be wise to file it.) But permanent information will be numbered. Please place these in the back of your parts section in your Husqvarna Motorcycle Co., Inc. policy binder.

MULTIPLE PARTS

Several items, nuts, bolts, washers, gaskets, etc., which are fast sellers are sold in multiples of two (2), five (5) or ten (10).

These parts are marked on your micro-fiche parts price guide.

PARTS CROSS SHIPPING

If a part is not available in the parts warehouse closest to your Dealership, it will automatically be shipped from the next closest warehouse.

The part will be shipped via the same method requested on your original order.

CROSS SHIPPING EXCEPTION

If the value of the part is less than \$10.00 Dealer cost, it will not be cross shipped. The part will go on back-order if you requested back-orders, (see back-order section for complete information).

A note will be sent to you explaining the inexpensive part on back-order is available in another warehouse.

It is then up to you to decide if you would like the part to remain on back-order or have it shipped.

MISSING PART NUMBERS

If you receive an invoice from your closest warehouse and it is missing part numbers you ordered, the missing part numbers are being cross-shipped and will arrive in a few days.

HUSKY PRODUCTS

Husky Products is the accessory division of Husqvarna. The items offered will be displayed in an annual accessories catalog.

The new catalog is automatically sent to current Husqvarna owners and press releases are mailed out to the motorcycling press throughout the year.

POLICY AND PRICING

Husky Products follow the same policies set-up under the parts section.

Price information may be found on your current parts micro-fiche price guide.

NEW ITEMS AND UPDATES


Monthly mailings will contain new Husky Products as well as price and availability information. Some updates do not need to be filed. Important bulletins will be numbered and should be placed in the rear of this section.

Gäller fr.o.m. ram nr  
Valid from frame No  
Gültig ab Rahmen Nr  
Valable a partir du cadre No

MG...0001

1969

Reservdelar till  
Spare parts for  
Ersatzteile für  
Pièces de rechange pour  
  
Husqvarna  
moto-cross 250 cc, 400 cc



HUSQVARNA VAPENFABRIKS AKTIEBOLAG - HUSKVARNA - SWEDEN

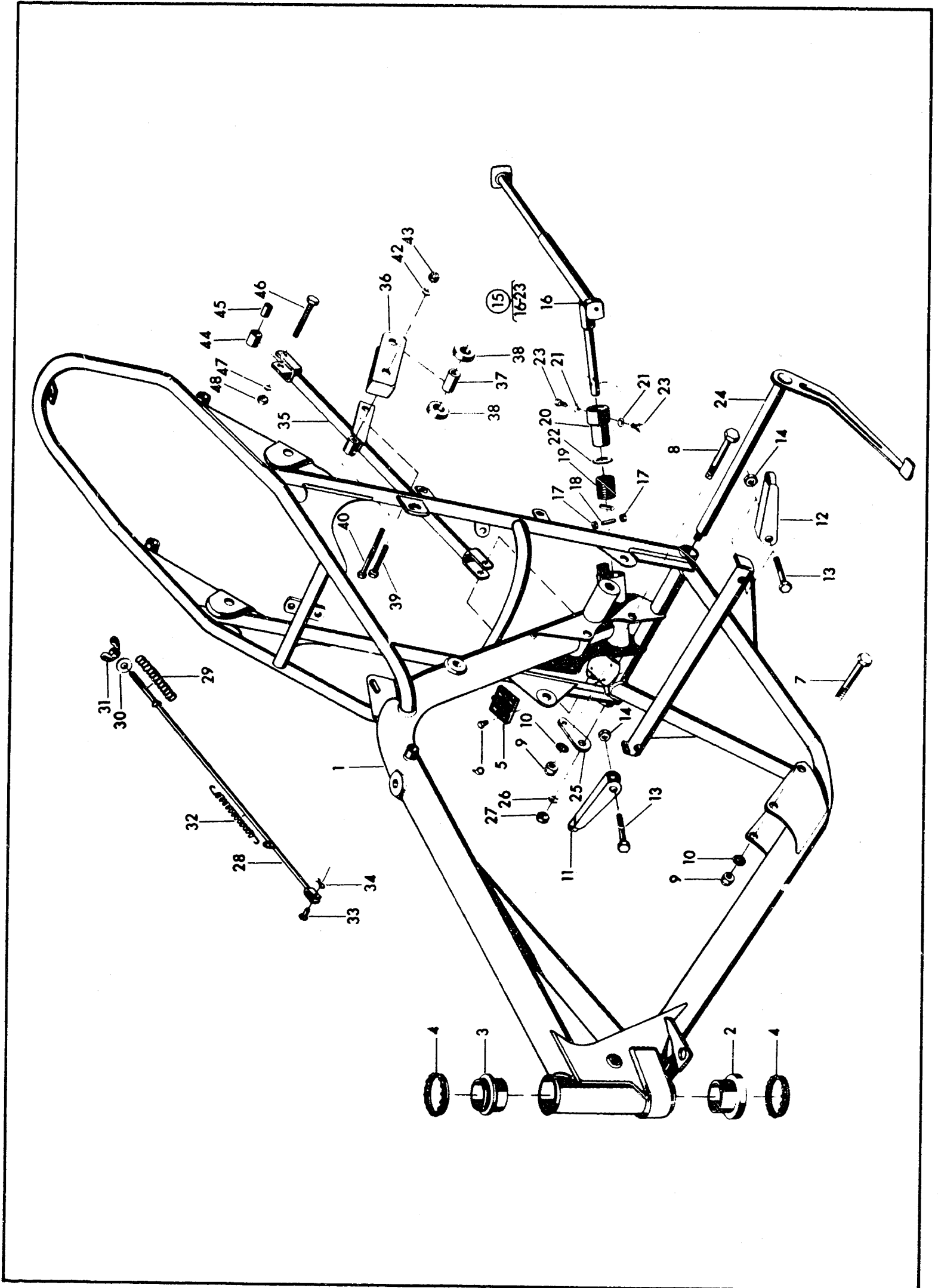
INDEX

1969 250 & 400

Page no.	5-10	Frame - Footbrake control - Footrest - Parking rest
Page no.	11-15	Front fork
Page no.	17-20	Handlebar
Page no.	21-25	Front mudguard - Front wheel - Rear wheel
Page no.	27-30	Rear fork - Chain guard - Suspension unit
Page no.	31-34	Front wheel hub
Page no.	35-38	Rear wheel hub
Page no.	39-42	Petrol tank - Saddle
Page no.	43-45	De-clutching control - Brake cable - Throttle cable
Page no.	47-52	Cylinder - Crank Mechanism
Page no.	53-55	Exhaust pipe
Page no.	57-61	Crankcase, right - Gear-changing
Page no.	63-67	Crankcase half, left - Kickstarter
Page no.	69-74	Gear-changing mechanism - Gearbox - Power transmission, clutch
Page no.	75-78	Flywheel magneto 250cc
Page no.	79-82	Flywheel magento 400cc
Page no.	83-88	Carburetor - Air filter

**THIS PAGE  
INTENTIONALLY LEFT  
BLANK**

Ram - Fotbromsreglage - Fotstöd - Parkeringsstöd  
 Frame - Footbrake control - Footrest - Parking rest  
 Rahmen - Fussbromshebel - Fussraste - Kippständer  
 Cadre - Commande de frein à pied - Repose-pied - Béquille





THIS PAGE  
INTENTIONALLY LEFT  
BLANK

Bild nr Fig.no. Bild Nr. Fig.no.	Det.nummer Part number Teilnummer No. de pièce	Tidigare nr Previous no. Frühere Nr. Ancien no.	Antal Quantity Anzahl Nombre		Benämning Description Bezeichnung Nomenclature
			250 cc	400 cc	
1	15 10 285-01		1	1	Ram, fast del, kompl. Frame, fixed part, complete Rahmen, fester Teil, kpl. Cadre, partie fixe, complet
2	12 10 745-01		1	1	Styrlagerskål, undre Pilot bearing shell, lower Führungslagerschale, unten Palier inférieur de direction
3	15 10 136-01		1	1	Styrlagerkona, övre Pilot bearing cone, upper Führungslagerkonus, oben Cône de palier de direction supérieur
4	29 40 405-01		2	2	Kulring, kompl. Ball ring, complete Kugellagerring, kpl. Butée à billes, complète
5	12 10 689-01		1	1	Kedjestoppare Chain stopper Kettenanschlag Dispositif d'arrêt à chaîne
6	20 62 285-11	21 25 907-01	4	4	Skruv Screw Schraube Vis
7	20 06 464-12	20 05 614-01	2	2	Skruv Screw Schraube Vis
8	20 06 465-12	20 05 615-12	2	2	Skruv Screw Schraube Vis
9	25 80 153-01		4	4	Låsmutter Lock nut Sicherungsmutter Contre-écrou
10	28 47 190-01		4	4	Låsbricka, innersändad för M8 Locking washer, internal teeth for M8 Sicherungsscheibe, innenverzahnt für M8 Rondelle d'arrêt, denture intérieure pour M8
11	15 13 611-01		1	1	Fotstöd, höger Footrest, right Raste, rechts Repose-pied, droit
12	15 13 612-01		1	1	Fotstöd, vänster Footrest, left Raste, links Repose-pied, gauche
13	20 06 459-12	20 05 908-01	2	2	Skruv Screw Schraube Vis
14	25 80 153-01		2	2	Låsmutter Lock nut Sicherungsmutter Contre-écrou
15	12 24 336-01		1	1	Parkeringsställ Parking rest Kippständer Béquille
16	12 24 345-02		1	1	Ben Leg Bein Béquille
17	12 24 344-01		2	2	Rulle Roller Rolle Galet

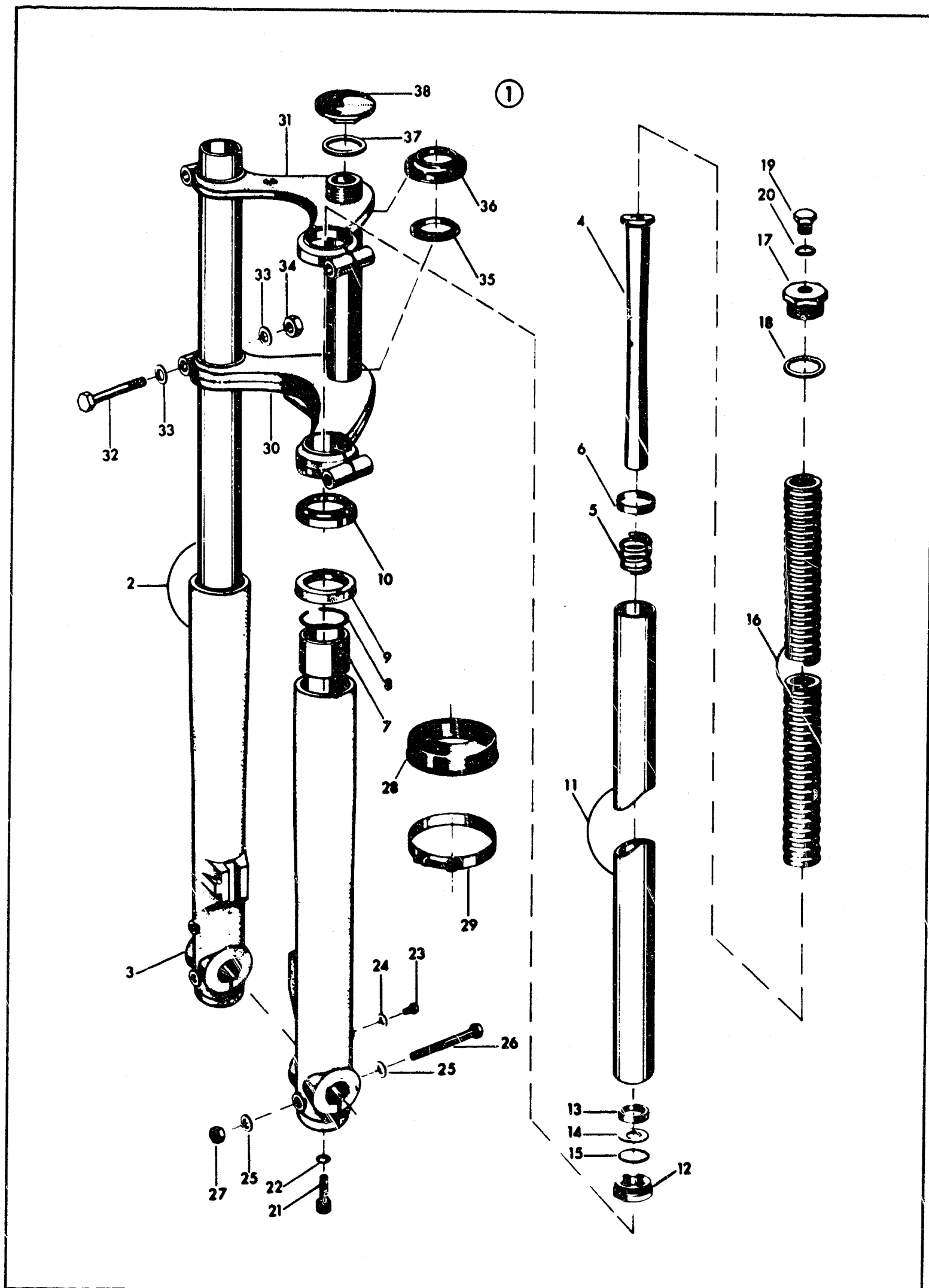
Bild nr Fig.no. Bild Nr. Fig.no.	Det.nummer Part number Teilnummer No. de pièce	Tidigare nr Previous no. Frühere Nr. Ancien no.	Antal Quantity Anzahl Nombre		Benämning Description Bezeichnung Nomenclature
			250 cc	400 cc	
18	28 25 395-01		2	2	Cyl.pinne Cylindrical pin Zylinderstift Goupille cylindrique
19	11 24 507-01		1	1	Fjäder Spring Feder Ressort
20	12 24 346-01		1	1	Bussning Rushing Buchse Bague
21	28 04 301-01		2	2	Fjäderbricka Spring washer Federscheibe Rondelle élastique
22	28 01 605-01		1	1	Bricka Washer Scheibe Rondelle
23	20 06 323-11	20 05 361-01	2	2	Skruv Screw Schraube Vis
24	15 15 119-01		1	1	Bromspedal, kompl. Footbrake pedal, complete Fussbremshebel, kpl. Pédale de frein, complet
25	15 15 114-02		1	1	Hävarm Levenarm Hebelarm Levier
26	28 04 352-01		1	1	Fjäderbricka Spring washer Federscheibe Rondelle élastique
27	25 08 318-11	25 05 261-01	1	1	Mutter Nut Mutter Écrou
28	15 15 120-01		1	1	Bromstång Brake rod Bremsgestänge Tige de frein
29	12 15 160-01		1	1	Fjäder Spring Feder Ressort
30	28 01 350-01		1	1	Bricka Washer Scheibe Rondelle
31	12 15 228-01		1	1	Vingmutter Wing nut Flügelmutter Écrou à oreilles
32	15 15 112-01		1	1	Fjäder Spring Feder Ressort
33	28 43 206-01		1	1	Cyl.bult Cylindrical bolt Zylindrischer Bolzen Bouton cylindrique
34	28 35 211-01		1	1	Saxpinne Split pin Splint Goupille fendue

Bild nr Fig. no. Bild Nr. Fig. no.	Det. nummer Part number Teilnummer No. de pièce	Tidigare nr Previous no. Frühere Nr. Ancien no.	Antal Quantity Anzahl Nombre		Benämning Description Bezeichnung Nomenclature
			250 cc	400 cc	
35	15 15 148-01		1	1	Bromslänk kpl. Brake link, compl. Bremsgelenk, kompl. Maillon de frein, compl.
36	15 10 209-01		1	1	Kedjestyrare Chain guide Kettenführung Guide-chaîne
37	15 10 150-01		2	2	Hylsa Sleeve Hylse Douille
38	12 28 114-01		4	4	Packning Rubber ring Gummipackung Joint caoutchouc
39	20 06 376-12	20 05 495-12	1	1	Skruv Screw Schraube Vis
40	20 06 374-12	20 05 514-01	1	1	Skruv Screw Schraube Vis
42	28 04 328-01		2	2	Fjäderbricka Spring washer Federscheibe Rondelle-élastique
43	25 81 146-01		2	2	Låsmutter Lock nut Sicherungsmutter Contre-écrou
44	15 15 108-01		2	2	Hylsa Caving Hülse Douille
45	15 15 107-01		2	2	Bussning, bromslänk Bushing, brake link Buchse, Bremsgelenk Coussinet, maillon de frein
46	20 06 374-12	20 05 492-01	2	2	Skruv Screw Schraube Vis
47	28 04 328-01		2	2	Fjäderbricka Elastic washer Federscheibe Rondelle élastique
48	25 81 146-01		2	2	Låsmutter Lock nut Sicherungsmutter Contre-écrou
					ÖVRIGA DETALJER OTHER DETAILS ÜBRIGE EINZELTEILE DETAILS RESTANTS
-	15 19 001-02		3	3	Nummerplåt, grön Number plate, green Nummerplatte, grün Plaque de numéro, vert
-	15 19 001-03		3	3	Nummerplåt, gul Number plate, yellow Nummerplatte, gelb Plaque de numéro, jaune
-	15 19 002-01		2	2	Nummerplåthållare Number plate holder Nummerplattehalter Support de plaque de numéro

THIS PAGE  
INTENTIONALLY LEFT  
BLANK

**Husqvarna** 

Framgaffel  
Front fork  
Vordergabel  
Fourche avant



**THIS PAGE  
INTENTIONALLY LEFT  
BLANK**

Bild nr Fig. no. Bild Nr. Fig. no.	Det. nummer Part number Teilnummer No. de pièce	Tidigare nr Previous no. Frühere Nr. Ancien no.	Antal Quantity Anzahl Nombre		Benämning Description Bezeichnung Nomenclature
			250 cc	400 cc	
1	15 12 146-01		1	1	Framgaffel, kompl. Front fork, complete Vordergabel, kpl. Fourche avant, complet
2	15 12 147-01		2	2	Gaffelben, kompl. Fork shank, complete Gabelbein, kpl. Bras de fourche, complet
3	15 12 148-01		1	1	Gaffelben, nedre Fork shank, lower Gabelbein, unten Bras droit, inférieur
4	15 12 141-01		1	1	Dämpspindel Damping spindle Dämpfspindel Broche d'amortisseur
5	15 12 139-01		1	1	Returfjäder Return spring Returfeder Ressort
6	15 12 145-01		1	1	Tätningshylsa Sealing casing Dichtungshülse Douille d'étanchage
7	15 12 106-01		1	1	Bussning Bushing Buchse Bague
8	15 12 107-01		1	1	Låsring Locking ring Sicherungsring Circlips
9	15 12 150-01		1	1	Tättring Sealing ring Dichtungsring Bague d'étanchéité
10	15 12 108-01		1	1	Avstrykare Stripper Abstreifer Décapeur
11	15 12 110-01		1	1	Gaffelben, övre Fork tube, upper Gabelbein, oben Bras de fourche, sup.
12	15 12 142-01		1	1	Ventilhus Valve body Ventilgehäuse Boîtier de soupape
13	15 12 143-01		1	1	Ventil Valve Ventil Soupape
14	29 95 280-01		1	1	Bricka Washer Scheibe Rondelle
15	15 12 144-01		1	1	Låsring Locking ring Sicherungsring Circlips
16	15 12 112-01		1	1	Fjäder Spring Feder Ressort
17	15 12 122-01		1	1	Toppskruv Top screw Deckschraube Vis de tête

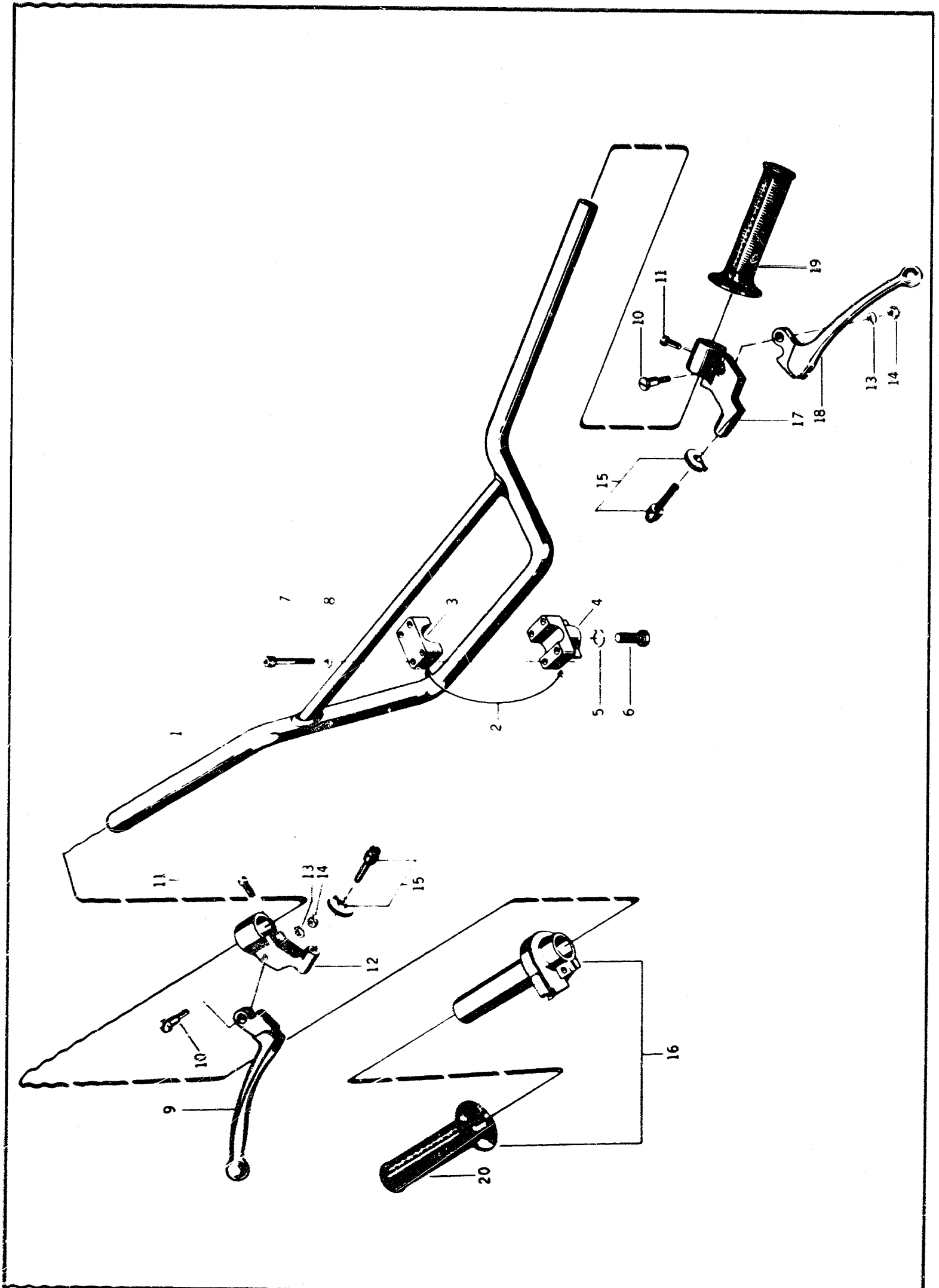


Bild nr Fig. no. Bild Nr. Fig. no.	Det. nummer Part number Teilnummer No. de pièce	Tidigare nr Previous no. Frühere Nr. Ancien no.	Antal Quantity Anzahl Nombre		Benämning Description Bezeichnung Nomenclature
			250 cc	400 cc	
18	15 12 114-01		1	1	Distansring Spacing ring Abstandsring Douille d'écartement
19	11 25 142-01		1	1	Propp Plug Verschlusschraube Bouchon
20	11 30 425-01		1	1	Tättring Sealing ring, Dichtungsring, Bague d'étanchéité
21	20 24 452-42	20 25 301-01	1	1	Skruv Screw Schraube Vis
22	28 01 490-01		1	1	Bricka Washer Scheibe Rondelle
23	20 06 362-11		1	1	Skruv Screw Schraube Vis
24	28 01 350-01		1	1	Bricka Washer Scheibe Rondelle
25	28 16 231-01		2	2	Bricka Washer Scheibe Rondelle
26	20 05 609-01	20 05 609-01	1	1	Skruv Screw Schraube Vis
27	25 05 318-11	25 05 261-01	1	1	Mutter Nut Mutter Écrou
28	15 12 151-01		2	2	Skraphylsa Scratch casing Abstreifhülse Douille de décapage
29	15 12 027-01		2	2	Slangklämma Clamp Klammer Clips
30	15 12 116-01		1	1	Gaffelkrona Fork crown Gabelkrone Couronne
31	15 12 118-02		1	1	Gaffelplåt, övre Fork plate, upper Gabelbleck, oben Plaque supérieure de fourche
32	21 35 203-12		4	4	Skruv Screw Schraube Vis
33	28 01 577-01		4	4	Bricka Washer Scheibe Rondelle
34	25 41 303-11		4	4	Mutter Nut Mutter Écrou

Bild nr Fig.no. Bild Nr. Fig.no.	Det.nummer Part number Teilnummer No. de pièce	Tidigare nr Previous no. Frühere Nr. Ancien no.	Antal Quantity Anzahl Nombre		Benämning Description Bezeichnung Nomenclature
			250 cc	400 cc	
35	15 12 036-01		1	1	Styrlagerkona, undre Pilot bearing cone, lower Führungslager, Konus, unten Cône inf. de palier guide
36	15 12 037-01		1	1	Styrlagerskål, övre Pilot bearing shell, upper Führungslagerschale, oben Cuvette sup. de palier guide
37	15 12 040-01		1	1	Slutmutterbricka Washer for cap nut Schlussmutter-scheibe Rondelle pour idem
38	12 12 527-01		1	1	Slutmutter Cap nut Schlussmutter Écrou obturateur

**THIS PAGE  
INTENTIONALLY LEFT  
BLANK**

Styrstång  
Handlebar  
Lenker  
Guidon

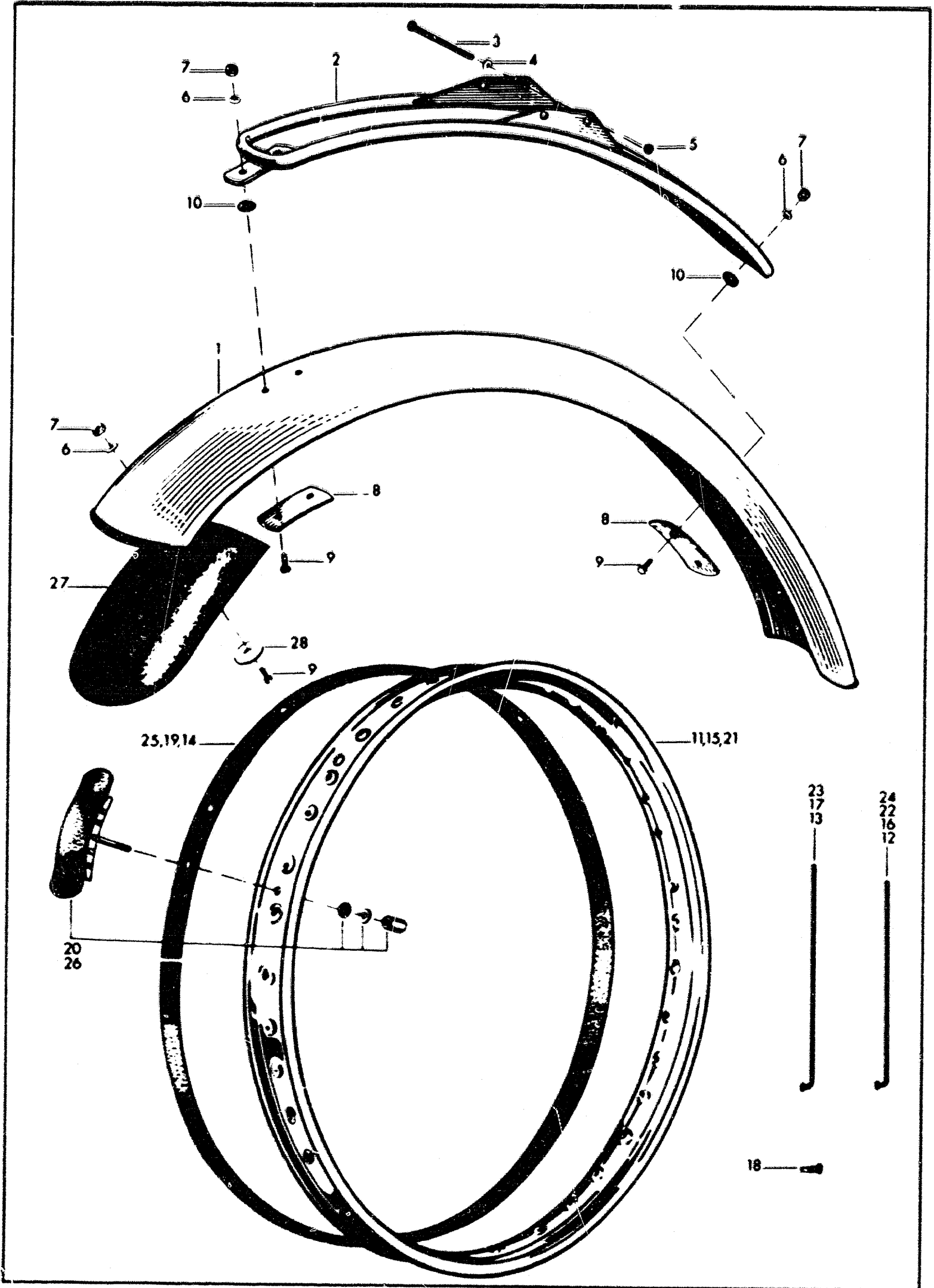


**THIS PAGE  
INTENTIONALLY LEFT  
BLANK**

Bild nr. Fig. no. Bild Nr. Fig. no.	Det. nummer Part number Teilnummer No. de pièce	Tidigare nr. Previous no. Frühere Nr. Ancien no.	Antal Quantity Anzahl Nombre		Benämning Description Bezeichnung Nomenclature
			250 cc	400 cc	
1	15 13 009-01		1	1	Styrstang, kompl. Handlebar, complete Lenker, kpl. Guidon, complet
2	15 13 009-01		2	2	Styrhållare, kompl. Handlebar, retainers, complete Lenkhalter, kpl. Support de direction, complet
3	15 13 010-01		1	1	Overdel Upper part Oberteil Partie supérieure
4	15 13 011-01		1	1	Underdel Lower part Unterteil Partie inférieure
5	28 04 575-01		2	2	Fjäderbricka Spring washer Federscheibe Rondelle élastique
6	20 06 493-12	20 05 931-01	2	2	Skruv Screw Schraube Vis
7	20 24 376-42	20 25 296-01	4	4	Skruv Screw Schraube Vis
8	28 16 201-01		4	4	Bricka Washer Scheibe Rondelle
9	15 13 002-01		1	1	Bromshandtag, kompl. Brake handle, complete Bremshandgriff, kpl. Poignée de frein, complète
10	15 13 003-01		1	1	Handtag Handle Handgriff Poignée
11	12 13 816-01		2	2	Ansattsskruv för handtag Barrel screw for handle Bundschraube für Handgriff Vis à épaulement pour poignée
12	22 86 595-01		2	2	Sparskruv Slotted screw Schlitzschraube Vis
13	12 13 817-01		1	1	Handtagsfäste Handle holder Handgriffhalter Support de poignée
14	28 04 325-01		2	2	Fjäderbricka Spring washer Federscheibe Rondelle élastique
15	25 09 316-11		2	2	Mutter Nut Mutter Écrou
16	12 13 821-01		2	2	Kabelspännskruv, kompl. Cable tensioning screw, complete Kabelspannschraube, kpl. Vis de serrage de câble, complète
17	15 15 206-01		1	1	Gashandtag, kompl. Throttlehandle, complete Vergaser-Drehgriff, kpl. Poignée de commande, complète

Bild nr Fig. no. Bild Nr. Fig. n <sup>o</sup> .	Det. nummer Part number Teilnummer N <sup>o</sup> . de pi <sup>è</sup> ce	Tidigare nr Previous no. Fr <sup>u</sup> here Nr. Ancien n <sup>o</sup> .	Antal Quantity Anzahl Nombre		Ben <sup>a</sup> mn <sup>i</sup> ng Description Bezeichnung Nomenclature
			250 cc	400 cc	
-	15 13 004-01		1	1	Kopplingshandtag, kompl. Clutch handle, complete Kupplungshandgriff, kpl. Poign <sup>ee</sup> d'embrayage, compl <sup>ete</sup>
17	12 13 818-01		1	1	Handtagsf <sup>a</sup> ste Handle holder Handgriffhalter Support de poign <sup>ee</sup>
-	22 86 395-01		1	1	Sp <sup>a</sup> rskruv Slotted screw Schlitzschraube Vis
18	15 13 005-01		1	1	Handtag Handle Handgriff Poign <sup>ee</sup>
19	12 13 805-01		1	1	Gummihandtag Rubberhandlegrip Gummihandgriff Poign <sup>ee</sup> caoutchouc
20	12 26 215-01		1	1	Gummihandtag Rubber handlegrip Poign <sup>ee</sup> caoutchouc

Framskärm - Framhjul - Bakhjul  
 Front mudguard - Front wheel - Rear wheel  
 Vorderkotflügel - Vorderrad - Hinterrad  
 Garde-boue avant - Roue avant - Roue arrière





**THIS PAGE  
INTENTIONALLY LEFT  
BLANK**

Bild nr Fig. no. Bild Nr. Fig. no.	Det. nummer Part number Teilnummer No. de pièce	Tidigare nr Previous no. Frühere Nr. Ancien no.	Antal Quantity Anzahl Nombre		Benämning Description Bezeichnung Nomenclature
			250 cc	400 cc	
1	15 18 001-03		1	1	Framskärm Front mudguard Vorderkotflügel Garde-boue avant
2	15 18 014-02		1	1	Skärmstag, kompl. Mudguard stay, complete Kotflügelstrebe, kpl. Tifant de garde-boue, complet
3	20 24 465-12	20 25 412-01	2	2	Skruv Screw Schraube Vis
4	28 47 190-01		2	2	Låsbricka, inntertandad, för M8 Locking washer, internal teeth Sicherungsscheibe, Innenverzahnung Rondelle d'arrêt, denture intérieure
5	25 80 153-01		2	2	Låsmutter Lock nut Sicherungsmutter Contre-écrou
6	28 04 328-01		6	6	Fjäderbricka Spring washer Federscheibe Rondelle élastique
7	25 81 146-01		6	6	Låsmutter Lock nut Sicherungsmutter Contre-écrou
8	15 18 102-01		2	2	Skärmbricka Mudguard washer Kotflügelscheibe Rondelle de garde-boue
9	20 05 08-11	20 05 471-01	6	6	Skruv Screw Schraube Vis
10	49 11 744-01		4	4	Gummistöd Rubber support Gummistütze Support de caoutchouc
11	15 16 001-01		1	1	Framhjul, kompl., exkl. gummi Front wheel, complete, excluding tyre Vorderrad, kpl., ohne Bereifung Roue avant, complet, non compris pneu/boue
12	15 16 025-02		1	1	Fälg, WM 1-21" Wheel rim Felge Jante
13	15 16 049-05		18	18	Fker, M4, L 227 Spoke Speichen Rayons
14	15 16 049-06		18	18	Fker, M4, L 224 Spoke Speichen Rayons
15	15 16 027-01		1	1	Däck 3.00-21" Moto-Cross Tyre Reifen Pneu
16	15 16 028-01		1	1	Innerslang 3.00-21" Inner tube Luftschlauch Chambre à air
17	15 16 029-01		1	1	Fälgband 21" Rim band Felgeband Bourrelet de jante

Bild nr Fig.no. Bild Nr. Fig.no.	Det.nummer Part number Teilnummer No. de pièce	Tidigare nr Previous no. Frühere Nr. Ancien no.	Antal Quantity Anzahl Nombre		Benämning Description Bezeichnung Nomenclature
			250 cc	400 cc	
15	15 16 002-01		1	1	Fälg, WM 1-19" Wheel rim Felge Jante
16	15 16 049-02		18	18	Eker, M4, L. 201 Spoke Speichen Rayons
17	15 16 049-04		18	18	Eker, M4, L. 215 Spoke Speichen Rayons
18	15 16 018-01		36	36	Ekernippel, M4 Spoke nipple Speichennippel Véton de rayon
-	15 16 052-01		1	1	Däck, 3,50 x 19" Tyre Reifen Pneu
-	15 16 053-01		1	1	Innerslang 3,50 x 19" Inner tube Luftschlauch Chambre à air
19	12 17 705-01		1	1	Fälgband Rim band Felgeband Bourrelet de jante
20	15 16 074-01		1	1	Däcklås, WM 1 kpl. Tyre lock complete Reifenverschluss kpl. Verrou de pneu complet
-	15 16 501-01		1	1	Bakhjul, kompl., exkl. gummi Rear wheel, complete, excluding tyre Hinterrad, kpl., ohne Bereifung Roue arrière, complète non comprises pièces caoutchouc
21	15 16 502-02		1	1	Fälg Wheel rim Felge Jante
22	15 16 049-08		12	12	Eker, M4, L. 201 Spoke Speichen Rayons
23	15 16 049-02		18	18	Eker, M4, L. 204 Spoke Speichen Rayons
-	15 16 507-01		1	1	Däck, 4,00-18" Moto-Cross Tyre Reifen Pneu
-	15 16 508-01		1	1	Innerslang, 4,00-18" Inner tube Luftschlauch Chambre à air
24	15 16 049-07		6	6	Eker, M4, L. 155 Spoke Speichen Rayons
25	15 16 509-01		1	1	Fälgband 18" Rim band Felgenband Bourrelet de jante
26	15 16 612-01		2	2	Däcklås WM 3, bakhjul Tyre lock, rear wheel Reifenverschluss, Hinterrad Verrou de pneu roue arrière

Bild nr Fig.no. Bild Nr. Fig.no.	Det.nummer Part number Teilnummer No. de pièce	Tidigare nr Previous no. Frühere Nr. Ancien no.	Antal Quantity Anzahl Nombre		Benämning Description Bezeichnung Nomenclature
			250 cc	400 cc	
27	15 18 010-01		1	1	Stänkskydd Splash guard Schmutzschutz Garde de boue
28	28 01 410-01		2	2	Bricka Washer Scheibe Rondelle

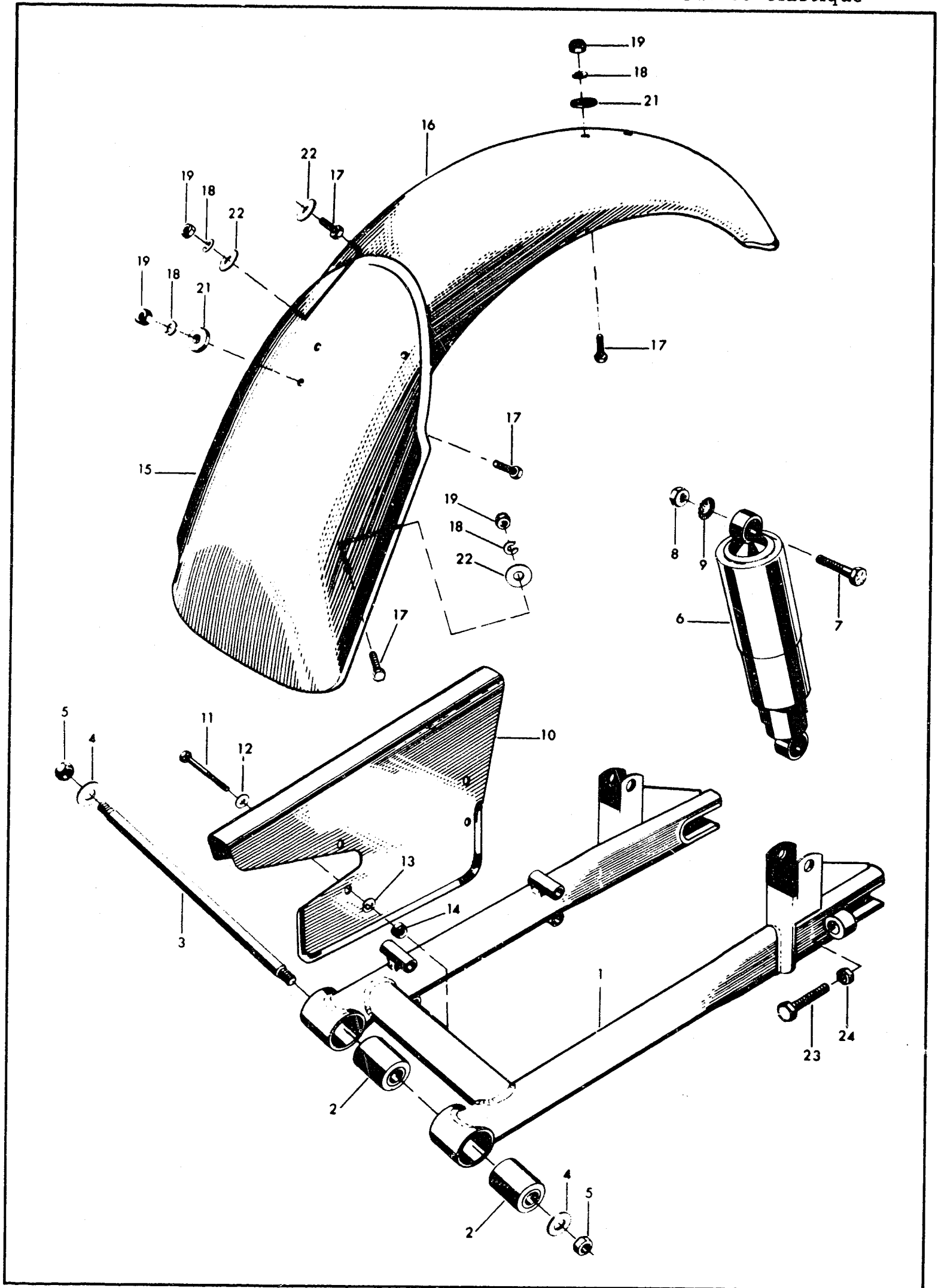
THIS PAGE  
INTENTIONALLY LEFT  
BLANK

Bakskärm - Bakgaffel - Kedjeskydd - Fjäderben

Rear mudguard - Rear fork - Chain guard - Suspension unit

Hinterkotflügel - Hintergabel - Kettenschutzblech - Federbein

Garde-boue arrière - Fourche arrière - Garde-chaîne - Jambe élastique



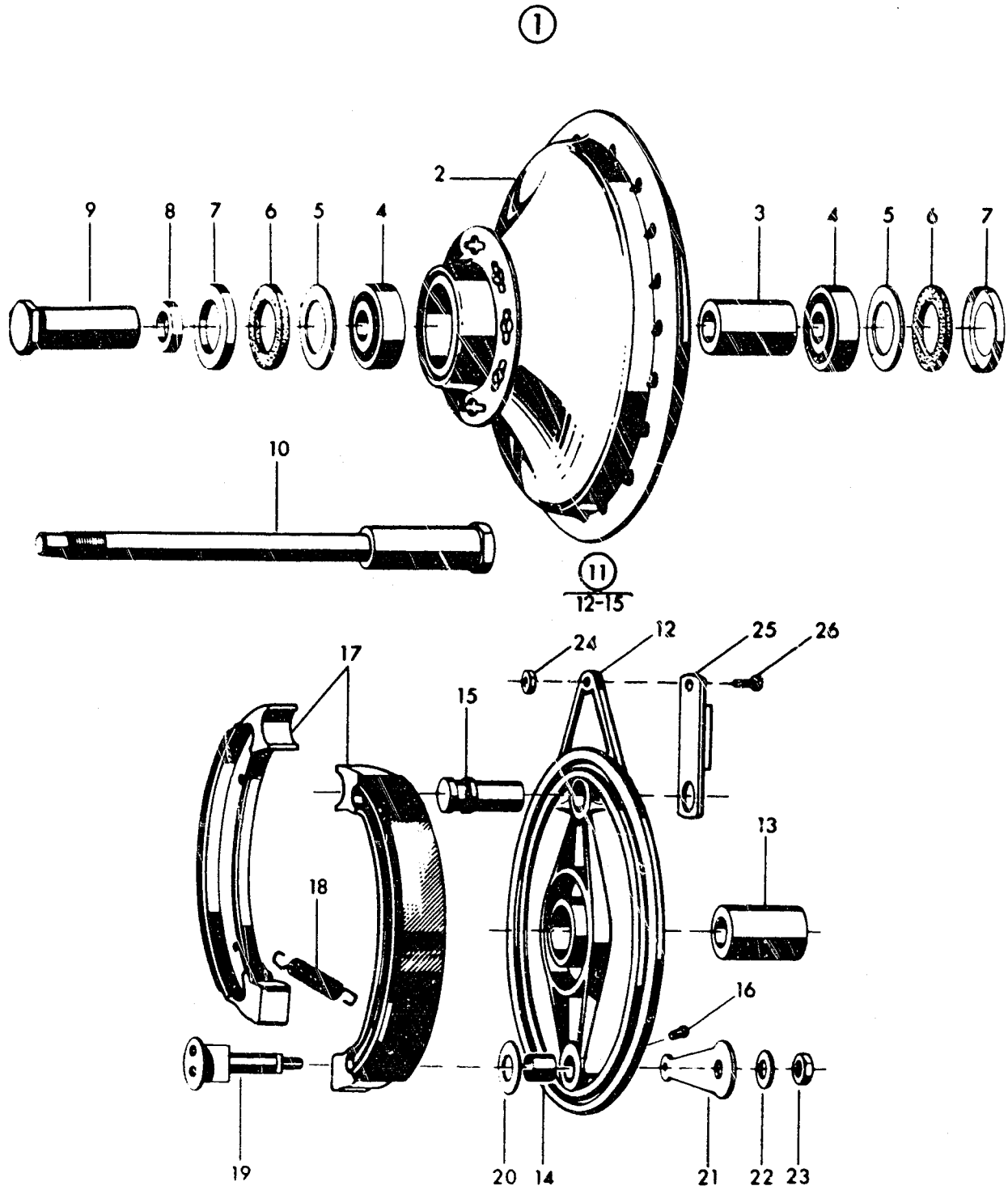
**THIS PAGE  
INTENTIONALLY LEFT  
BLANK**

Bild nr Fig.no. Bild Nr. Fig.no.	Det.nummer Part number Teilnummer No. de pièce	Tidigare nr Previous no. Ehhere Nr. Ancien no.	Antal Quantity Anzahl Nombre		Benämning Description Bezeichnung Nomenclature
			250 cc	400 cc	
1	15 10 311-01		1	1	Bakgaffel Rear fork Hintergabel Fourche arrière
2	15 10 196-01		2	2	Elastisk bussning Elastic bushing Elastische Buchse Coussinet élastique
3	15 10 318-01		1	1	Fästbult, bakgaffel Attaching bolt, rear fork Schlussbolzen Boulon de fixation, fourche arrière
4	28 16 261-01		2	2	Bricka Washer Scheibe Rondelle
5	25 01 280-01		2	2	Mutter Nut Mutter Écrou
6	15 10 135-01		2	2	Fjäderben Girling SB3/203H Suspension unit Federbein Jambe élastique
7	21 35 199-12		4	4	6-kantskruv Hexagonal screw Sechskantschraube Vis 6 pans
8	25 41 303-11		4	4	Mutter Nut Mutter Écrou
9	28 47 200-01		4	4	Låsbricka, innertandad för M10 Locking washer, internal teeth Sicherungsscheibe, innenverzahnt Rondelle d'arrêt, denture intérieure
10	15 18 215-01		1	1	Kedjeskydd Chain guard Kettenschutz Garde-chaîne
11	20 06 379-57	20 05 409-01	4	4	Skruv Screw Schraube Vis
12	28 16 211-01		4	4	Bricka Washer Scheibe Rondelle
13	28 04 328-01		4	4	Fjäderbricka Spring washer Federscheibe Rondelle élastique
14	25 81 146-01		4	4	Låsmutter Lock nut Sicherungsmutter Contre-écrou
15	15 18 116-02		1	1	Stänkskydd Splash guard Schmutzblech Protection de giclage
16	15 18 124-01		1	1	Bakskärm Rear mudguard Hinterkotflügel Garde-boue arrière
17	20 06 368-11	20 05 471-01	6	6	Skruv Screw Schraube Vis



Bild nr Fig.no. Bild Nr. Fig.no.	Det.nummer Part number Teilnummer No. de pièce	Tidigare nr Previous no. Frühere Nr. Ancien no.	Antal Quantity Anzahl Nombre		Benämning Description Bezeichnung Nomenclature
			250 cc	400 cc	
18	28 04 328-01		6	6	Fjäderbricka Spring washer Federscheibe Rondelle élastique
19	25 81 146-01		6	6	Låsmutter Lock nut Sicherungsmutter Contre-écrou
21	15 18 121-01		4	4	Gummibricka Rubber washer Gummischeibe Plateau de caoutchouc
22	28 01 416-01		6	6	Bricka Washer Scheibe Rondelle
23	20 06 460-57	20 05 590-19	2	2	Skruv Screw Schraube Vis
24	25 08 318-11	25 05 261-01	2	2	Mutter Nut Mutter Écrou

Framhjulsnav  
Front wheel hub  
Vorderradsnabe  
Moyeu de roue avant

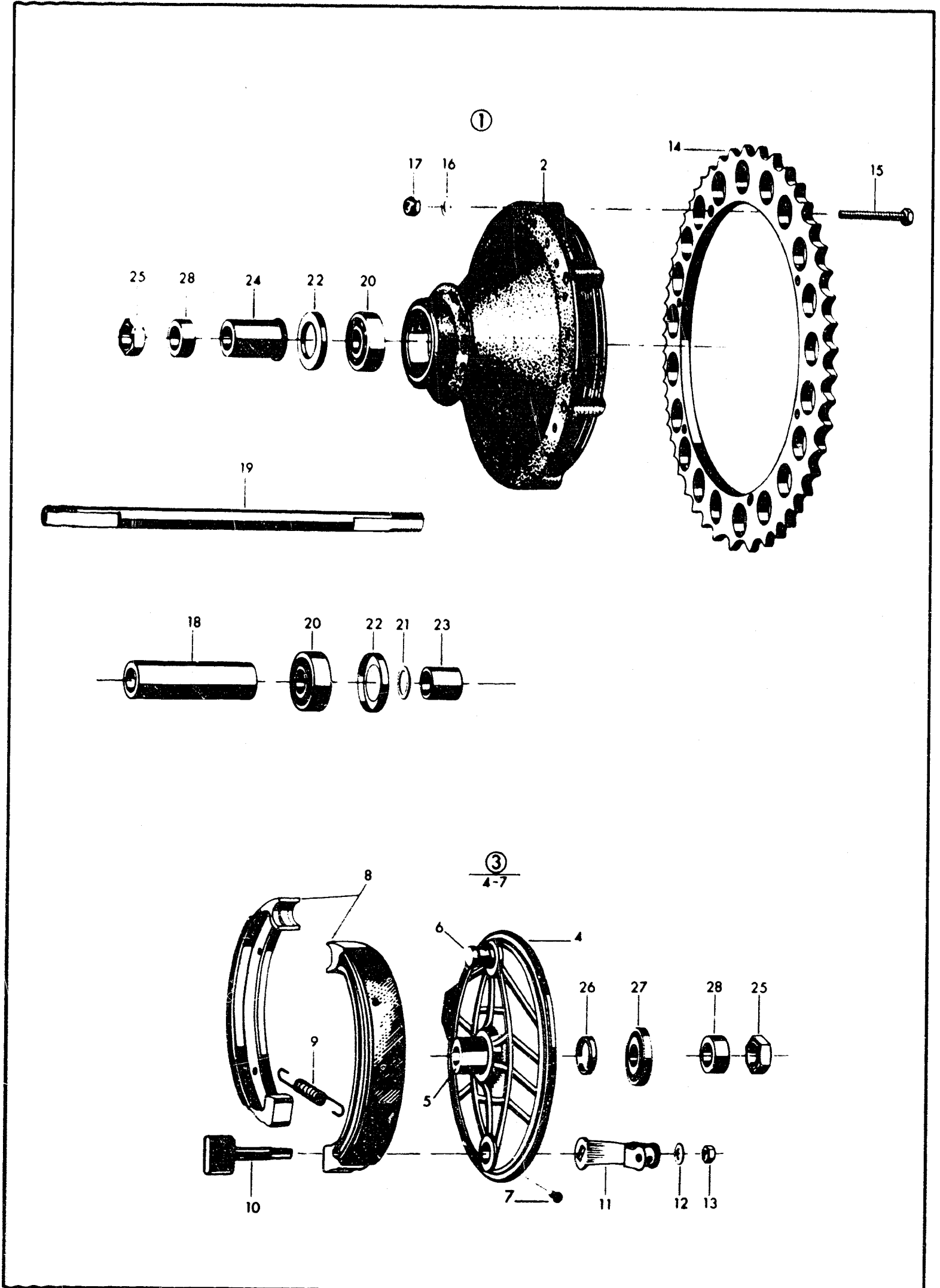


**THIS PAGE  
INTENTIONALLY LEFT  
BLANK**

Bild nr Fig. no. Bild Nr. Fig. no.	Det. nummer Part number Teilnummer No. de pièce	Tidigare nr Previous no. Frühere Nr. Ancien no.	Antal Quantity Anzahl Nombre		Benämning Description Bezeichnung Nomenclature
			250 cc	400 cc	
1	15 16 044-01				Framnav Front hub Vordernabe Moyeu de roue avant
2	15 16 009-01		1	1	Nabhylsa Hub sleeve Nabenhülse Douille de moyeu
3	15 16 045-01		1	1	Distanshylsa Spacing sleeve Abstandhülse Douille d'étanchéité
4	29 31 180-36		2	2	Kullager SKF 6301 Z Ball bearing Kugellager Roulement
5	28 01 735-01		2	2	Bricka Washer Scheibe Rondelle
6	12 16 540-01		2	2	Tättningsring Sealing ring Dichtungsring Bague d'étanchéité
7	12 16 541-01		2	2	Dammskydd Dust cover Staubschutz Pare-poussière
8	12 16 542-01		1	1	Distansring Spacing ring Abstandring Douille d'écartement
9	15 16 048-01		1	1	Axelmutter Axle nut Achsenmutter Écrou axe
10	15 16 077-01		1	1	Axel, kpl. Shaft, complete Achse, kpl. Axe, complet
11	15 16 114-01		1	1	Bromssköld, kpl. Brake backing plate, complete Bremsträger, kpl. Plateau support de frein, complet
12			1	1	Bromssköld (ej reservdel) Brake backing plate (No spare part) Bremsträger (kein Ersatzteil) Plateau support de frein (pas une pièce de rechange)
13	15 16 116-01		1	1	Distanshylsa Distance sleeve Abstandhülse Douille d'écartement
14	12 16 662-01		1	1	Bussning Bushing Buchse Bague
15	12 16 672-01		1	1	Axel, bromsback Pin, brake shoe Achse, Bremsbacke Axe, machoire de frein
-	12 16 673-01		1	1	Bricka till 14 16 672 Washer for 14 16 672 Scheibe für 14 16 672 Rondelle pour 14 16 672
16	20 62 362-11	20 75 313-01	1	1	Skruv Screw Schraube Vis

Bild nr Fig. no. Bild Nr. Fig. no.	Det. nummer Part number Teilnummer No. de pièce	Tidigare nr Previous no. Frühere Nr. Ancien no.	Antal Quantity Anzahl Nombre		Benämning Description Bezeichnung Nomenclature
			250 cc	400 cc	
17	12 16 684-01		1	1	Bromsbackar, kompl. par Brake shoes, complete pair Bremsbacke, kpl. Paar Mâchoire de frein, complète paire
18	12 16 644-01		2	2	Fjäder Spring Feder Ressort
19	12 16 665-01		1	1	Bromsexcenter Brake cam Bremssexzenter Excentrique de frein
20	12 16 678-01		1	1	Bricka Washer Scheibe Rondelle
21	12 16 677-02		1	1	Hävarm Brake lever Hebelarm für Bremse Lever de frein
22	28 16 241-01		1	1	Bricka Washer Scheibe Rondelle
23	25 09 318-11	25 85 261-01	1	1	Mutter Nut Mutter Écrou
24	25 05 221-01		1	1	Mutter Nut Mutter Écrou
25	15 16 012-01		1	1	Fäste Attachment Befestigung Fixation
26	20 05 471-01		1	1	Skruv Screw Schraube Vis

Bakhjulsnav  
Rear wheel hub  
Hinterradsnabe  
Moyeu de roue arrièrè



**THIS PAGE  
INTENTIONALLY LEFT  
BLANK**


Bild nr Fig. no. Bild Nr. Fig. no.	Det. nummer Part number Teilnummer No. de pièce	Tidigare nr Previous no. Frühere Nr. Ancien no.	Antal Quantity Anzahl Nombre		Benämning Description Bezeichnung Nomenclature
			250 cc	400 cc	
1	15 16 599-01		1	1	Baknav, komplett Rear hub, complete Hinternabe, kpl. Moyeu de roue arrière, complet
2	15 16 600-01		1	1	Navhylsa Hub sleeve Nabenhülse Douille de moyeu
3	15 16 603-01		1	1	Bromssköld, kpl. Brake backing plate, complete Bremsträger, kpl. Plateau support de frein, complet
4			1	1	Bromssköld (ej reservdel) Brake backing plate (no spare part) Bremsträger (kein Ersatzteil) Plateau support de frein (pas une pièce de rechange)
5	15 16 605-01		1	1	Bussning Bushing Buchse Bague
6	15 16 541-01		1	1	Axel Axle Achse Axe
-	12 16 673-01		1	1	Bricka för 15 16 541-01 Washer for 15 16 541-01 Scheibe für 15 16 541-01 Rondelle pour 15 16 541-01
7	20 62 360-11		1	1	Skruv Screw Schraube Vis
8	15 16 543-01		1	1	Bromsbackar, kompl. par Brake shoes, complete pair Bremsbacke, kpl. Paar Mâchoire de frein, complète paire
9	15 16 547-01		2	2	Fjäder Spring Feder Ressort
10	15 16 548-01		1	1	Bromsexcenter Brake cam Brems exzenter Excentrique de frein
11	15 16 513-01		1	1	Hävarm Lever Hebelarm Levier
12	28 16 241-01		1	1	Bricka Washer Scheibe Rondelle
13	25 80 153-01	25 85 261-01	1	1	Låsmutter Lock nut Sicherungsmutter Contre-écrou
14	15 16 606-01		1	1	Kedjkrans, 53 tänder Sprocket, 53 teeth Zahnkranz, 53 Zähne Roue de chaîne, 53 dents
15	20 06 464-12	20 01 358-11	6	6	Skruv Screw Schraube Vis
16	28 16 231-01		6	6	Bricka Washer Scheibe Rondelle



Bild nr Fig. no. Bild Nr. Fig. no.	Det. nummer Part number Teilnummer No. de pièce	Tidigare nr Previous no. Frühere Nr. Ancien no.	Antal Quantity Anzahl Nombre		Benämning Description Bezeichnung Nomenclature
			250 cc	400 cc	
17	25 80 153-01		0	0	Låsmutter Lock nut Sicherungsmutter Contre-écrou
18	15 16 607-01		1	1	Distanshylsa Spacing sleeve Abstandhülse Douille d'écartement
19	15 16 610-01		1	1	Axel Axle Achse Axe
20	29 31 200-38		2	2	Kullager, SKF 6302 RS Ball bearing, SKF 6302 RS Kugellager, SKF 6302 RS Roulement à billes SKF 6302 RS
21	29 95 275-01		1	1	Bricka Washer Scheibe Rondelle
22	29 65 448-07		2	2	Tättningsring Sealing ring Dichtungsring Bague d'étanchéité
23	15 16 609-01		1	1	Lagerhylsa Bearing casing Lagerhülse Douille de coussinet
24	15 16 608-01		1	1	Distanshylsa Spacing sleeve Abstandhülse Douille d'écartement
25	15 16 598-01		2	2	Axelmutter Axle nut Achsemutter Écrou d'essieu
26	15 16 611-01		1	1	Tättningshållare Seal retainer Dichtungshalter Porte-joint
27	12 16 549-01		1	1	Tättningsring Sealing ring Dichtungsring Bague d'étanchéité
28	15 16 556-01		2	2	Distanshylsa Spacing sleeve Abstandhülse Douille d'écartement

**Husqvarna** 

Bensintank - Sadel  
Petrol tank - Saddle  
Kraftstoffbehälter - Sattel  
Réservoir d'essence - Selle

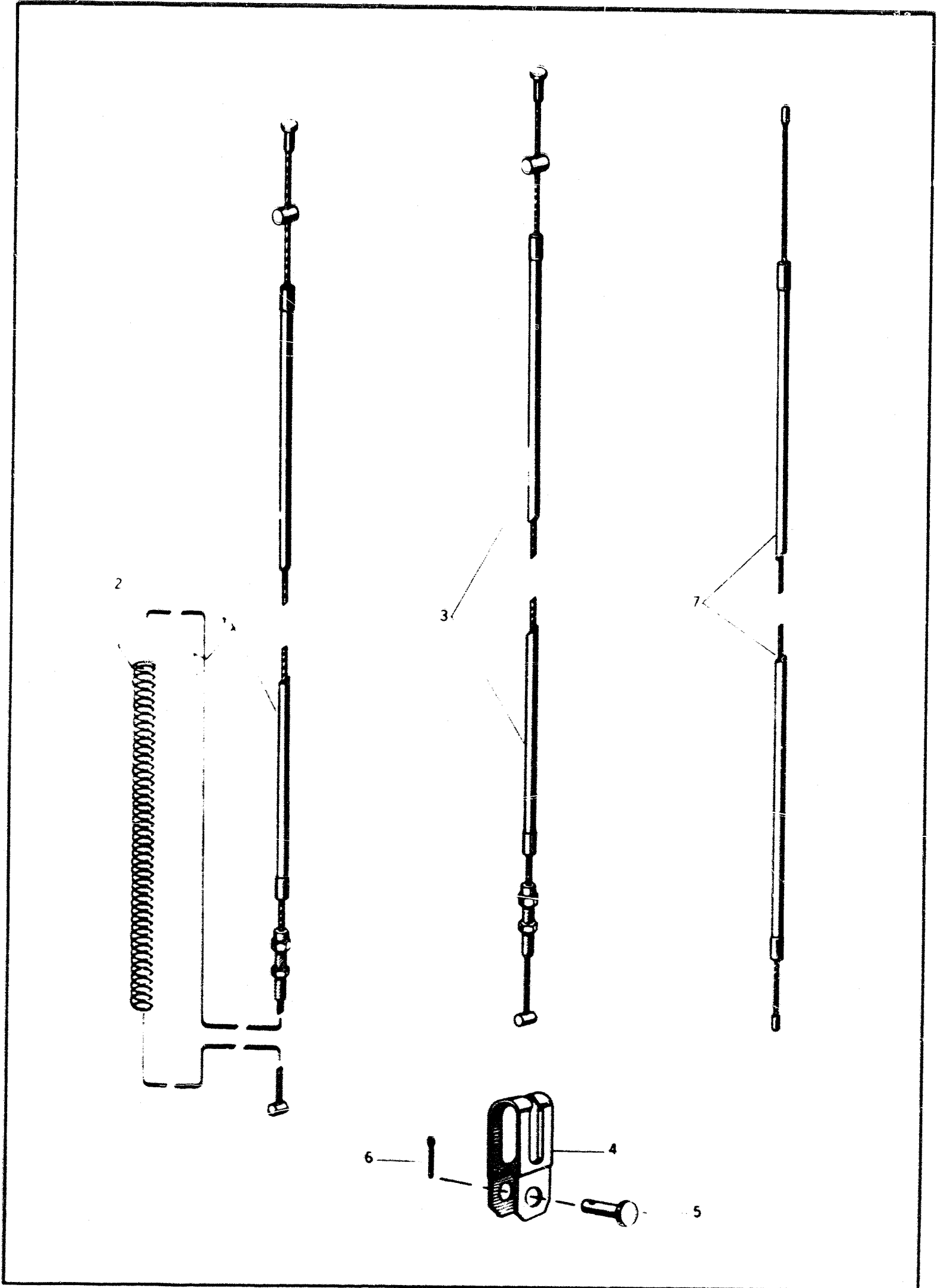


THIS PAGE  
INTENTIONALLY LEFT  
BLANK

Bild nr Fig. no. Bild Nr. Fig. no.	Det. nummer Part number Teilnummer No. de pièce	Tidigare nr Previous no. Frühere Nr. Ancien no.	Antal Quantity Anzahl Nombre		Benämning Description Bezeichnung Nomenclature
			250 cc	400 cc	
1	15 14 001-01		1	=	Bensintank Petrol tank Kraftstoffbehälter Réservoir d'essence
2	14 14 001-02		=	1	Bensintank Petrol tank Kraftstoffbehälter Réservoir d'essence
3	15 14 021-01		1	1	Bensinkran Petrol cock Kraftstoffhahn Robinet d'essence
4	15 14 008-02		1	1	Tanklock Tank cap Tankverschluss Bouchon de réservoir
5	15 14 015-01		2	2	Stöd, bensintank Support, petrol tank Auflage, Kraftstoffbehälter Support, réservoir d'essence
6	11 28 072-04		1	1	Bensinslang 210 mm Petrol hose Schlauch Flexible à essence
7	11 28 072-03		1	1	Bensinslang 160 mm Petrol hose Schlauch Flexible à essence
8	15 14 003-01		1	1	Fästskruv, bensintank Attaching bolt, petrol tank Befestigungsschraube, Kraftstoffbehälter Vis de fixation, réservoir
9	12 28 114-01		2	2	Packning Washer Dichtung Joint
10	28 16 268-01		1	1	Bricka Washer Scheibe Rondelle
11	20 06 466-12	20 05 621-01	1	1	Skruv Screw Schraube Vis
12	25 80 153-01		1	1	Låsmutter Lock nut Sicherungsmutter Contre-écrou
13	28 16 231-01		2	2	Bricka Washer Scheibe Rondelle
14	28 47 190-01		1	1	Låsbricka, innertandad för M8 Locking washer, internal teeth for M8 Sicherungsscheibe, innerverzahnt für M8 Rondelle d'arrêt, denture intérieure
15	15 13 528-01		1	1	Sadel Saddle Sattel Selle
16	15 13 550-01		1	1	Sadelöverdrag Saddle upholstery Sattelbezug Revêtement
17	20 05 906-01	20 06 908-01	2	2	Skruv Screw Schraube Vis

Bild nr Fig. no. Bild N <sup>o</sup> . Fig. no.	Def. nummer Part number Teilnummer No. de pièce	Tidigare nr Previous no. Frühere N <sup>o</sup> . Ancien no.	Antal Quantity Anzahl Nombre		Benämning Description Bezeichnung Nomenclature
			250 cc	400 cc	
18	25 10 231-01		3	3	Bricks Washer Scheibe Rondelle
19	25 80 153-01		3	3	L. smutter Lock nut Sicherungsmutter Contre-écrou
-	1519026-01		1		Right Tank decal
-	1519027-01		1		Left Tank decal
-	1519028-01			1	Right Tank decal
-	1519029-01			1	Left Tank decal

Frikopplingsreglage - Bromswire - Gaswire  
De-clutching control - Brake cable - Throttle cable  
Freilaufkupplung - Seilzug für Bremse - Gasseilzug  
Commande de débrayage - Câble de frein - Câble de commande



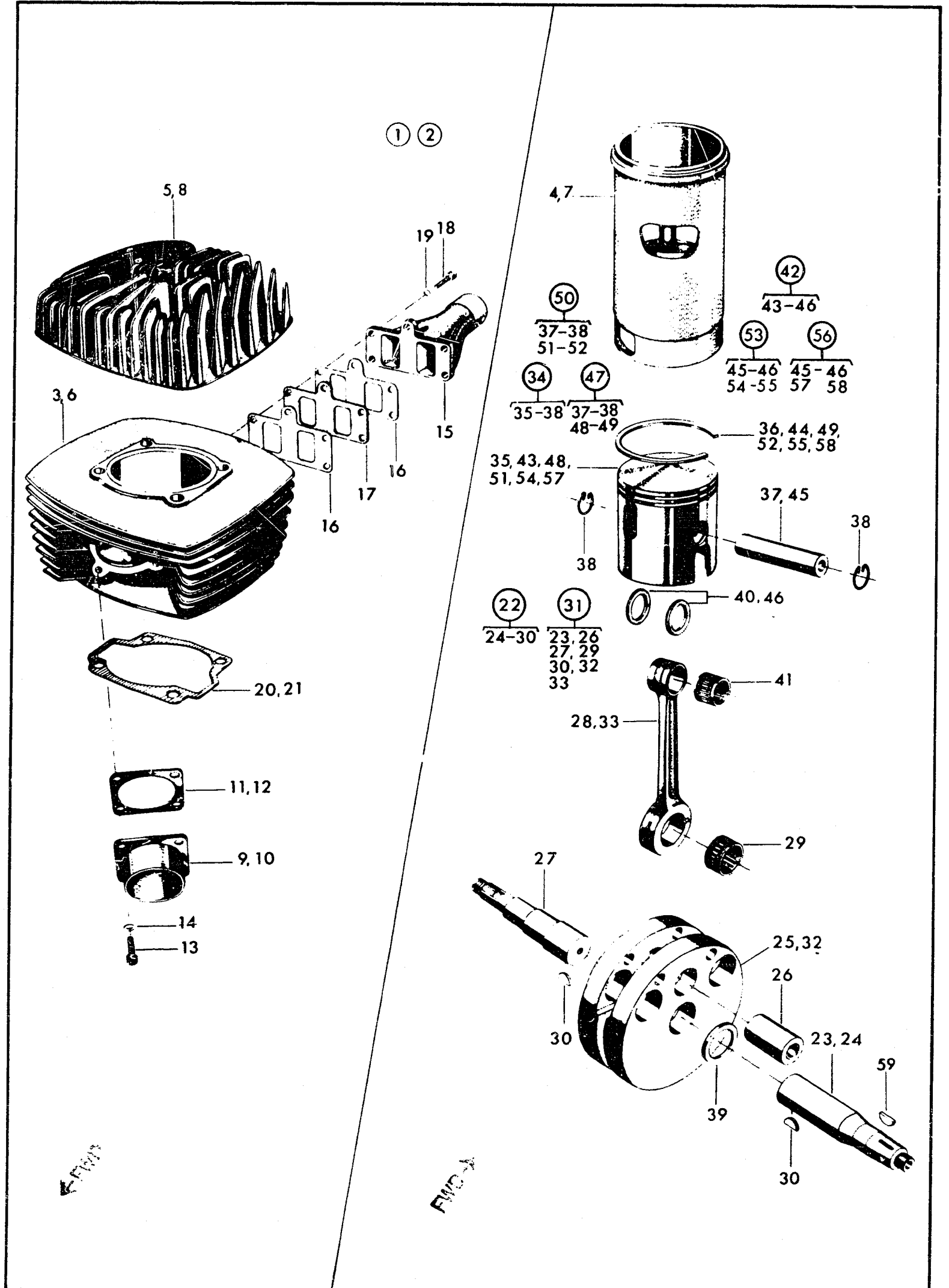
THIS PAGE  
INTENTIONALLY LEFT  
BLANK

Bild nr. Fig. no. Bild Nr. Fig. no.	Det. nummer Part number Teilnummer No. de pièce	Tidigare nr. Previous no. Frühere Nr. Ancien no.	Antal Quantity Anzahl Nombre		Benämning Description Bezeichnung Nomenclature
			250 cc	400 cc	
1	16 11 976-01		1	1	Frikopplingsreglage, kompl. De-clutching control, complete Freilaufkupplung, kompl. Commande de débrayage, complète
2	12 25 454-01		1	1	Returfjäder Return spring Rückholfeder Ressort de rappel
3	15 15 007-01		1	1	Bromswire, kompl. Brake cable, complete Seilzug für Bremse, kompl. Câble de frein, complet
4	12 15 194-01		1	1	Bygel Clevis Bügel Étrier
5	12 25 258-01		1	1	Bult Pin Bolzen Boulon
6	28 35 211-01		1	1	Saxpinne Split pin Splint Goupille fendue
7	15 15 213-01		1	1	Gaswire, kompl. Throttle cable, complete Gasseilzug, kompl. Câble de commande, complet



THIS PAGE  
INTENTIONALLY LEFT  
BLANK

Cylinder - Vevparti  
 Cylinder - Crank Mechanism  
 Zylinder - Kurbeltrieb  
 Cylindre - Embiellage



THIS PAGE  
INTENTIONALLY LEFT  
BLANK

Bild nr Fig. no. Bild Nr. Fig. no.	Det. nummer Part number Teilnummer No. de pièce	Tidigare nr Previous no. Frühere Nr. Ancien no.	Antal Quantity Anzahl Nombre		Benämning Description Bezeichnung Nomenclature
			250 cc	400 cc	
1	16 10 094-01		1		Motor med svänghjuls magnet Motor with fly wheel magneto Motor mit Schwungradmagnet Moteur avec volant magnétique
2	16 10 400-01			1	Motor med svänghjuls magnet Motor with flywheel magneto Motor mit Schwungradmagnet Moteur avec volant magnétique
3	16 10 897-01		1		Cylinder, kompl. med foder Cylinder, complete, with liner Zylinder, kpl., mit Laufbuchse Cylindre, complet, avec chemise
4	16 10 899-01		1		Cylinderfoder Cylinderlining Zylinderfutter Chemise de cylindre
5	16 10 451-01		1		Cylinderlock Cylinder head Zylinderkopf Culasse
6	16 10 875-01			1	Cylinder, kompl. med foder Cylinder, complete, with liner Zylinder, kpl., mit Laufbuchse Cylindre, complet, avec chemise
7	16 10 889-01			1	Cylinderfoder Cylinder lining Zylinder futter Chemise de cylindre
8	16 10 891-01			1	Cylinderlock Cylinder head Zylinderkopf Culasse
9	16 10 910-01		1		Avgasstos, kompl. Exhaust manifold, complete Auspuffstutzen, kpl. Embout d'échappement, complet
10	16 10 891-01			1	Avgasstos, kompl. Exhaust manifold, complete Auspuffstutzen, kpl. Embout d'échappement, complet
11	16 10 894-01		1		Packning, avgasstos Gasket, exhaust manifold Dichtung, Auspuffstutzen Joint, embout d'échappement
12	16 10 894-01			1	Packning, avgasstos Gasket, exhaust manifold Dichtung, Auspuffstutzen Joint, embout d'échappement
13	20 24 370-12	20 25 276-01	4	4	Skruv Screw Schraube Vis
14	28 88 180-01		4	4	Fjäderbricka Spring washer Federscheibe Rondelle élastique
15	16 10 843-01		1	1	Insugningsrör Suction pipe Ansaugrohr Tuyau d'admission
16	16 10 965-01		2	2	Packning, insugningsrör Gasket, induction manifold Dichtung, Ansaugrohr Joint, tuyau d'admission
17	16 10 949-01		1	1	Isolerbricka till insugningsrör Insulating washer for induction manifold Isolierscheibe für Ansaugrohr Rondelle isolante pour tuyau d'admission

Bild nr Fig.no. Bild Nr. Fig.no.	Det.nummer Part number Teilnummer No. de pièce	Tidigare nr Previous no. Frühere Nr. Ancien no.	Antal Quantity Anzahl Nombre		Benämning Description Bezeichnung Nomenclature
			250 cc	400 cc	
18	20 24 371-12		5	5	Skruv Screw Schraube Vis
19	28 88 180-01		5	5	Fjäderbricka Spring washer Federscheibe Rondelle élastique
20	16 10 468-01		1		Packning, cylindervevhus Gasket, cylinder-crankcase Dichtung, Zylinder-Kurbelgehäuse Joint, cylindre-carter
21	16 10 896-01			1	Packning, cylindervevhus Gasket, cylinder-crankcase Dichtung, Cylinder-Kurbelgehäuse Joint, cylindre-carter
22	16 10 855-01		1		Vevparti, kompl. utan kolv Crank shaft, complete, without piston Kurbelwelle, kpl., ohne Kolben Embiellage, complet, sans piston
23	16 10 868-01			1	Vevaxel, höger Crankshaft, right Kurbelwelle, rechts Vilebrequin, droit
24	16 10 851-01		1		Vevaxel, höger Crank shaft, right Kurbelwelle, rechts Vilebrequin, droit
25			2		Vevskiva (ej reservdel) Crank disk (no spare part) Kurbelblatt (kein Ersatzteil) Disque de manivelle (pas une pièce de rechange)
26	16 10 923-01		1	1	Vevtapp Crankpin Kurbel Maneton
27	16 10 924-01		1	1	Vevaxel, vänster Crankshaft, left Kurbelwelle, links Vilebrequin, gauche
28	16 10 641-01		1		Vevstake Connecting rod KIT Pleuelstange Bielle
29	16 10 926-01		1	1	Nållager, för vevtapp Needle bearing, for crankpin Nadellager für Kurbel Roulement à aiguilles pour maneton
30	29 00 560-01		2	2	Woodruffkil WK 3 x 16 Woodruff key Woodruff keil Clavette Woodruff
31	16 10 880-01			1	Vevparti, kompl. utan kolv Crank shaft, complete, without pistons Kurbelwelle, kpl., ohne Kolben Embiellage, complet, sans piston
32				2	Vevskiva (ej reservdel) Crank disk (no spare part) Kurbelblatt (kein Ersatzteil) Disque de manivelle (pas une pièce de rechange)
33	16 10 642-01			1	Vevstake Connecting rod KIT Pleuelstange Bielle
34	16 10 829-01		1		Kolv, kompl. (standard ) Piston, complete (standard ) Kolben, kpl. (standard ) Piston complet (standard )

Bild nr Fig.no. Bild Nr. Fig.no.	Det.nummer Part number Teilnummer No. de pièce	Tidigare nr Previous no. Frühere Nr. Ancien no.	Antal Quantity Anzahl Nombre		Benämning Description Bezeichnung Nomenclature
			250 cc	400 cc	
35			1		Kolv (ej reservdel) Piston (no spare part) Kolben (kein Ersatzteil) Piston (pas une pièce de rechange)
36	16 10 831-01		1		Kolvring (standard) Piston ring (standard) Kolbenring (standard) Segment de piston (standard)
37			1		Kolvbult (ej reservdel) Piston bolt (no spare part) Kolbenbolzen (kein Ersatzteil) Axe de piston (pas une pièce de rechange)
38	16 10 932-01		2	2	Låsring Locking ring Sicherungsring Circlips
39	16 10 921-01		1	1	Distansring, vevaxel höger Spacing ring, crankshaft, right Abstandring, Kurbelweile, rechts Douille d'écartement, vilebrequin droit
40	16 10 971-01		2		Distansring Spacing ring Abstandring Douille d'écartement
41	16 10 933-01		1	1	Nållager, för kolvbult Needle bearing, for piston bolt Nadellager, für Kolbenbolzen Roulement à aiguilles, pour axe de piston
42	16 10 876-01			1	Kolv, kompl. (standard ) Piston, complete (standard ) Kolben, kpl. (standard ) Piston, complet (standard )
43					Kolv (ej reservdel) Piston (no spare part) Kolben (kein Ersatzteil) Piston (pas une pièce de rechange)
44	16 10 878-01			2	Kolvring (standard) Piston ring (standard) Kolbenring (standard) Segment de piston (standard)
45				1	Kolvbult (ej reservdel) Piston bolt (no spare part) Kolbenbolzen (kein Ersatzteil) Axe de piston (pas une pièce de rechange)
46	16 10 992-01			2	Distansring Spacing ring Abstandring Douille d'écartement
47	16 10 829-02		1		Kolv, kompl. 1:a överdimensionen Piston, complete 1st oversize Kolben, kpl. 1 Uebergr. Piston, complet Cote sup. 1
48					Kolv (ej reservdel) Piston (no spare part) Kolben (kein Ersatzteil) Piston (pas une pièce de rechange)
49	16 10 831-02		1		Kolvring (1:a överdimensionen) Piston ring (1st oversize) Kolbenring (1. Uebergrösse) Segment de piston (Cote sup. 1)
50	16 10 829-03		1		Kolv, kompl. 2:a överdimensionen Piston, complete 2nd oversize Kolben, kpl. 2. Uebergrösse Piston, complet Cote sup. 2
51			1		Kolv (ej reservdel) Piston (no spare part) Kolben (kein Ersatzteil) Piston (pas une pièce de rechange)

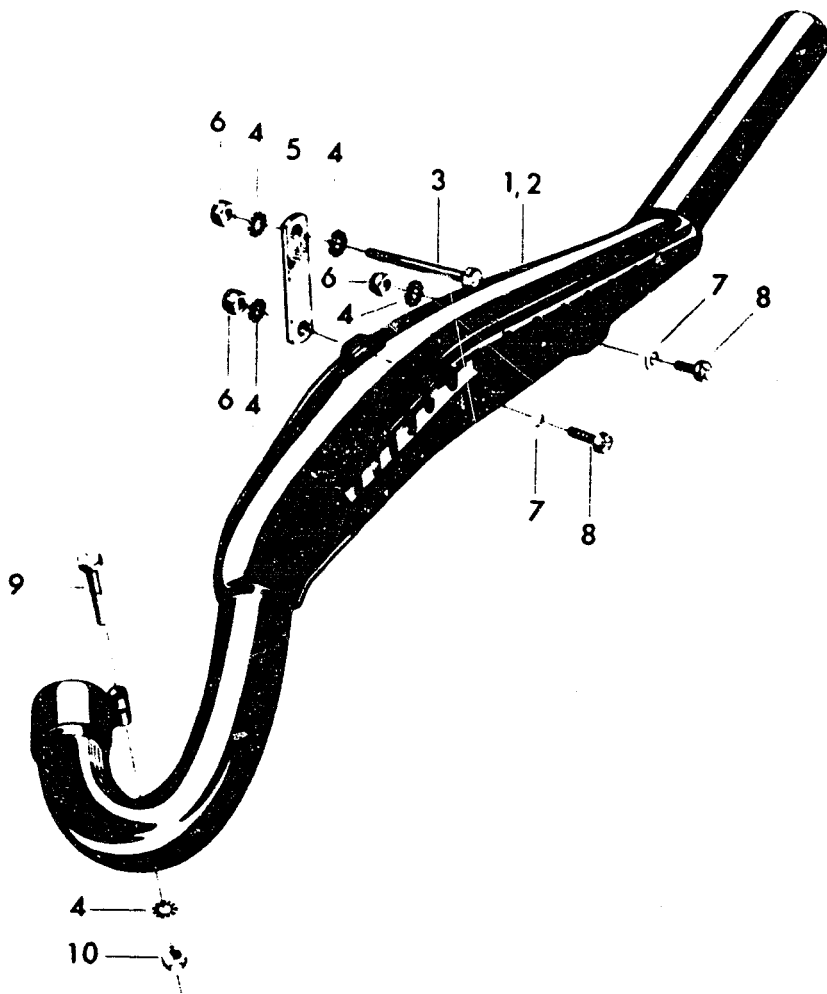
Bild nr. Fig. no. Bild Nr. Fig. no.	Det. nummer Part number Teilnummer No. de pièce	Tidigare nr. Previous no. Frühere Nr. Ancien no.	Antal Quantity Anzahl Nombre		Benämning Description Bezeichnung Nomenclature
			250 cc	400 cc	
52	16 10 831-03		1		Kolvring, (2:a överdimensionen) Piston ring (2nd oversize) Kolbenring (2. Uebergrösse) Segment de piston (Cote sup. 2)
53	16 10 876-02			1	Kolv, kompl 1:a överdimensionen Piston, complete, 1st oversize Kolben, kpl. 1 Uebergrösse Piston, complet. Cote sup. 1
54					Kolv (ej reservdel) Piston (no spare part) Kolben (kein Ersatzteil) Piston (pas une pièce de rechange)
55	16 10 878-02			2	Kolvring (1:a överdimensionen) Piston ring (1st oversize) Kolbenring (1. Uebergrösse) Segment de piston (Cote sup 1.)
56	16 10 876-03			1	Kolv, kompl. 2:a överdimensionen Piston, complete, 2nd oversize Kolben, kpl., 2 Uebergrösse Piston, complet, cote sup. 2
57					Kolv (ej reservdel) Piston (no spare part) Kolben (kein Ersatzteil) Piston (pas une pièce de rechange)
58	16 10 878-03			2	Kolvring (2:a överdimensionen) Pistonring (2nd oversize) Kolbenring (2 Uebergrösse) Segment de piston (Cote sup. 2.)
59	29 01 265-01		1	1	Woodruff kil Woodruff key Woodruff keil Clavette Woodruff

Avgasrör

Exhaust pipe

Auspuffanlage

Tuyau d'échappement



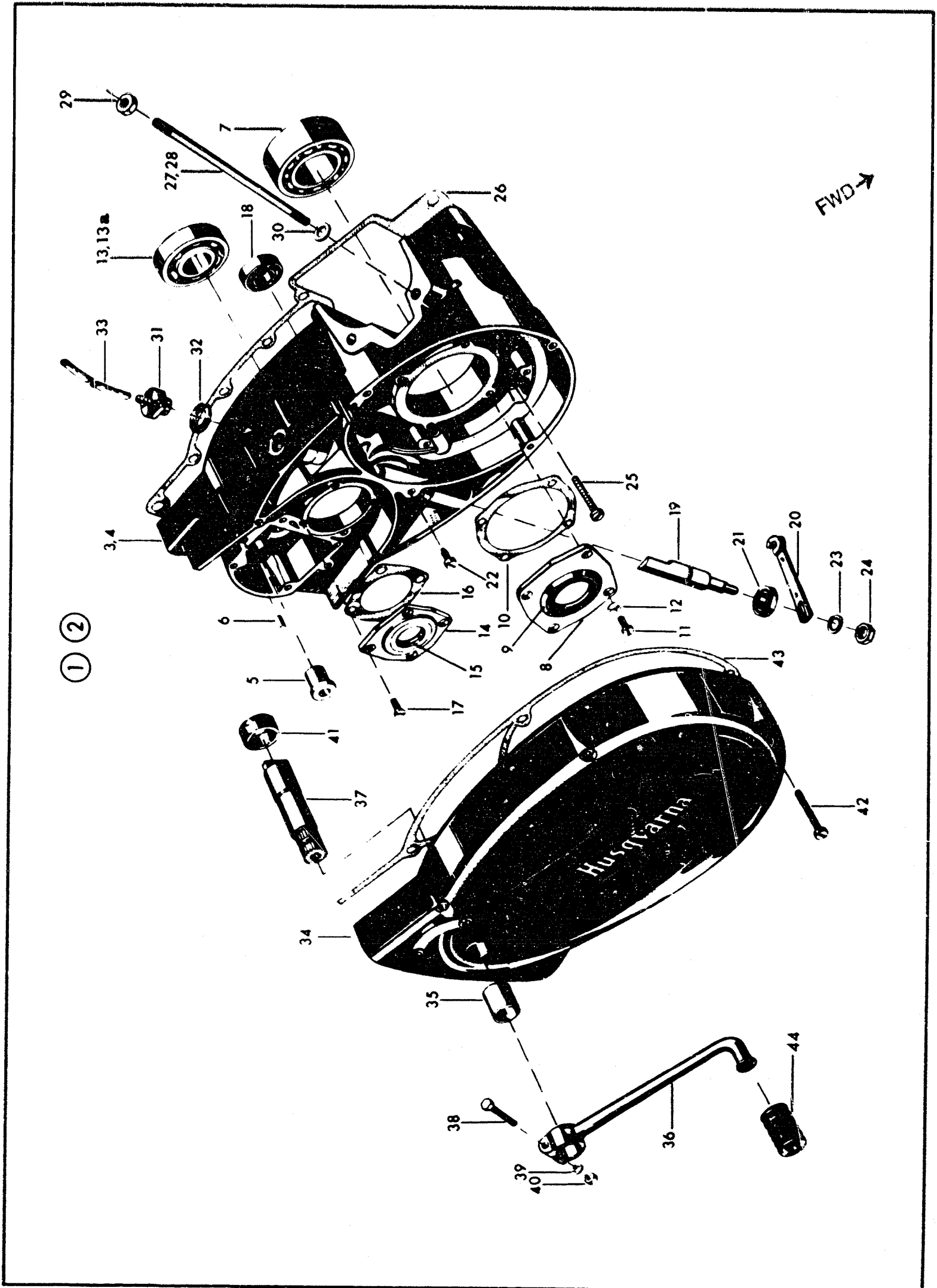


**THIS PAGE  
INTENTIONALLY LEFT  
BLANK**

Bild nr Fig.no. Bild Nr. Fig.no.	Det.nummer Part number Teilnummer No. de pièce	Tidigare nr Previous no. Frühere Nr. Ancien no.	Antal Quantity Anzahl Nombre		Benämning Description Bezeichnung Nomenclature
			250 cc	400 cc	
1	15 14 577-01			1	Avgasrör, kompl. Exhaust pipe, complete Auspuffrohr, kpl. Tuyau d'échappement
2	15 14 585-01		1		Avgasrör, kompl. Exhaust pipe, complete Auspuffrohr, kpl. Tuyau d'échappement
3	20 06 466-12	20 05 621-01	1	1	Skruv Screw Schraube Vis
4	28 47 190-01		4	4	Låsbricka, innertandad för M8 Locking washer, internal teeth Sicherungsscheibe, Innenverzahnung Rondelle d'arrêt, denture intérieure
5	15 14 535-02		1	1	Länk Link Gelenk Maillon
6	25 80 153-01		3	3	Låsmutter Lock nut Sicherungsmutter Contre-écrou
7	28 16 231-01		2	2	Bricka Washer Scheibe Rondelle
8	20 06 452-11	20 05 566-01	2	2	Skruv Screw Schraube Vis
9	20 06 459-12	20 05 908-01	1	1	Skruv Screw Schraube Vis
10	25 09 318-11		1	1	Mutter Nut Mutter Écrou

**THIS PAGE  
INTENTIONALLY LEFT  
BLANK**

Vevhushalva, höger - Fotväxel  
 Crankcase, right - Gear-changing  
 Kurbelgehäusehälfte, rechts - Fusschalter  
 Moitié droite de carter-cylindre - Engrenage à pied



**THIS PAGE  
INTENTIONALLY LEFT  
BLANK**

Bild nr Fig. no. Bild Nr. Fig. no.	Delnummer Part number Teilnummer No. de pièce	Tidigare nr Previous no. Frühere Nr. Ancien no.	Antal Quantity Anzahl Nombre		Benämning Description Bezeichnung Nomenclature
			250 cc	400 cc	
1	16 10 800-01		1		Vevhushalvor, par Crankcase halves, pair Kurbelgehäusehälften, Paar Moitiés de carter-cylindre, paire
2	16 10 883-01			1	Vevhushalvor, par Crankcase halves, pair Kurbelgehäusehälften, Paar Moitiés de carter-cylindre, paire
3			1		Vevhushalva, höger (ej reservdel) Crankcase half, right (no spare part) Kurbelgehäusehälfte, recht (kein Ersatzteil) Moitié de carter-cylindre, droite (pas une pièce de rechange)
4				1	Vevhushalva, höger (ej reservdel) Crankcase half, right (no spare part) Kurbelgehäusehälfte, recht (kein Ersatzteil) Moitié de carter-cylindre, droite (pas une pièce de rechange)
5	12 25 356-01		1	1	Bussning Bushing Buchse Bague
6	28 25 443-01		2	2	Cylinderpinne Cylindrical pin Zylinderstift Goupille cylindrique
7	29 32 524-21		1	1	Vinkelkontaktkullager SKF 3205/C3 Angular contact ball bearing Schulterkugellager Roulement à bille à contact angulaire
8	16 10 810-01		1	1	Fläns Flange Flansch Bride
9	29 65 445-01		1	1	Tättring Sealing ring Dichtungsring Bague d'étanchéité
10	12 25 358-01		1	1	Packning Washer Dichtung Joint
11	20 62 327-11	21 25 393-01	4	4	Skruv Screw Schraube Vis
12	28 88 170-01		4	4	Fjäderbricka Spring washer Federscheibe Rondelle élastique
13	29 31 240-01			1	Kullager SKF 6204 Ball bearing Kugellager Roulement à billes
13a	29 31 220-01			1	Kullager SKF 6303 Ball bearing Kugellager Roulement à billes
14	16 10 938-01		1	1	Fläns Flange Flansch Bride
15	29 65 291-01		1	1	Tättring Sealing ring Dichtungsring Bague d'étanchéité
16	12 25 360-01		1	1	Packning Washer Dichtung Joint

Bild nr Fig. no. Bild Nr. Fig. no.	Det. nummer Part number Teilnummer No. de pièce	Tidigare nr Previous no. Frühere Nr. Ancien no.	Antal Quantity Anzahl Nombre		Benämning Description Bezeichnung Nomenclature
			250 cc	400 cc	
17	20 63 327-01	20 63 825-01	4	4	Skruv Screw Schraube Vis
18	29 31 175-01		1	1	Kullager, SKF 6201 Ball bearing Kugellager Roulement à billes
19	12 25 361-01		1	1	Frikopplingsaxel De-clutching shaft Freilaufkupplungswelle Arbre de débrayage
20	12 25 647-01		1	1	Bayarm Lever Hebelarm Levier
21	29 65 175-01		1	1	Tättring Sealing ring Dichtungsring Bague de débrayage
22	12 25 077-01		1	1	Skruv Screw Schraube Vis
23	28 04 351-01		1	1	Federbricka Spring washer Federscheibe Rondelle élastique
24	25 09 318-11	25 85 261-01	1	1	Mutter Nut Mutter Écrou
25	20 62 578-11	21 25 511-01	9	9	Skruv Screw Schraube Vis
26	16 10 988-01		1	1	Packning Gasket Dichtung Joint
27	16 10 914-01		4		Dragbult, cylinder Draw bolt, cylinder Zugbolzen, Zylinder Boulon de serrage, cylindre
28	16 10 895-11		4	4	Dragbult, cylinder Draw bolt, cylinder Zugbolzen, Zylinder Boulon de serrage, cylindre
29	25 08 320-11	20 05 281-01	4	4	Mutter Nut Mutter Écrou
30	28 16 261-01	28 16 261-01	4	4	Bricka Washer Scheibe Rondelle
31	12 25 625-01		1	1	Oljeskruv Oil screw Olschraube Vis de graissage
32	12 25 025-01		1	1	Packning Washer Dichtung Joint
33	12 25 621-01		1	1	Ventilationslang Ventilating hose Entlüftungsschlauch Tuyau d'aérage

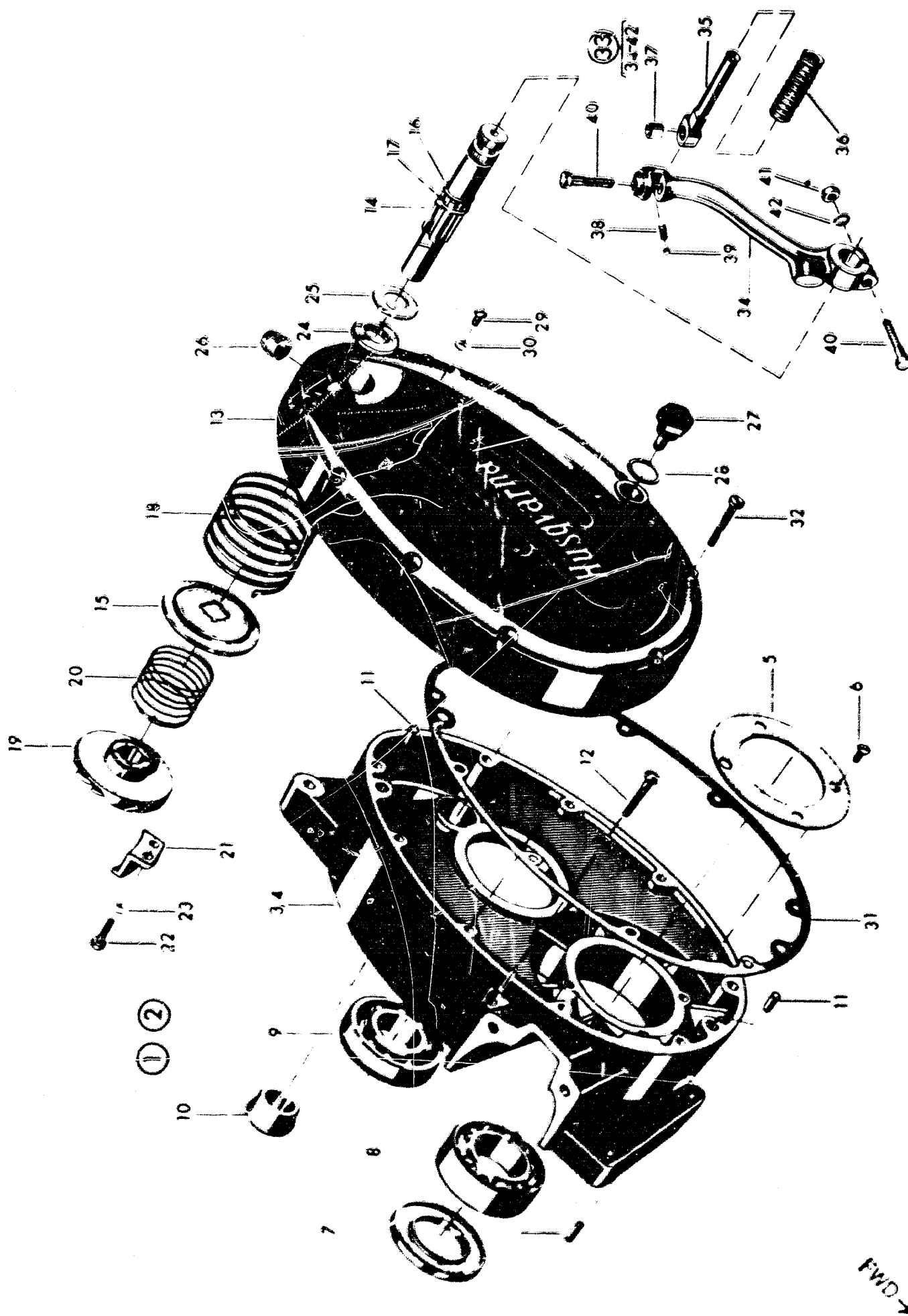
Bild nr Fig. no. Bild Nr. Fig. no.	Det. nummer Part number Teilnummer No. de pièce	Tidigare nr Previous no. Frühere Nr. Ancien no.	Antal Quantity Anzahl Nombre		Benämning Description Bezeichnung Nomenclature
			250 cc	400 cc	
34	16 10 844-01		1	1	Vevhuskåpa, höger, kompl. med bussning Crankcase cover, right, complete with bushing Kurbelgehäusedeckel, rechts, kompl. mit Buchse Carter-cylindre, droit, complet avec coussinet
35	16 10 845-01		1	1	Bussning Bushing Buchse Bague
36	16 12 940-02		1	1	Fotväxelpedal Gear-changing pedal Fusschalthebel Pédale
37	16 12 924-01		1	1	Pedalaxel Pedal shaft Pedalwelle Axe de pédale
38	20 05 374-12	20 05 492-01	1	1	Skruv Screw Schraube Vis
39	25 04 325-01		1	1	Fjäderbricka Spring washer Federscheibe Rondelle élastique
40	25 08 312-11	25 08 221-01	1	1	Mutter Nut Mutter Écrou
41	16 12 924-01		1	1	Tätningring Sealing ring Dichtungsring Bague d'étanchéité
42	20 02 379-11	21 25 510-01	5	5	Skruv Screw Schraube Vis
43	16 10 841-01		1	1	Packning, vevhuskåpa, höger Gasket, crankcase cover, right Dichtung, Kurbelgehäusedeckel, rechts Joint, carter-cylindre, droit
44	16 12 813-01		1	1	Pedalgummi Pedal rubber Pedalgummi Caoutchouc de pédale



**THIS PAGE  
INTENTIONALLY LEFT  
BLANK**

**Husqvarna** 

Vevhushalva, vänster - Kickstart  
Crankcase half, left Kick-starter  
Kurbelgehäusehälfte - Kickstarter  
Moitié gauche de carter-cylindre - Démarrage



**THIS PAGE  
INTENTIONALLY LEFT  
BLANK**

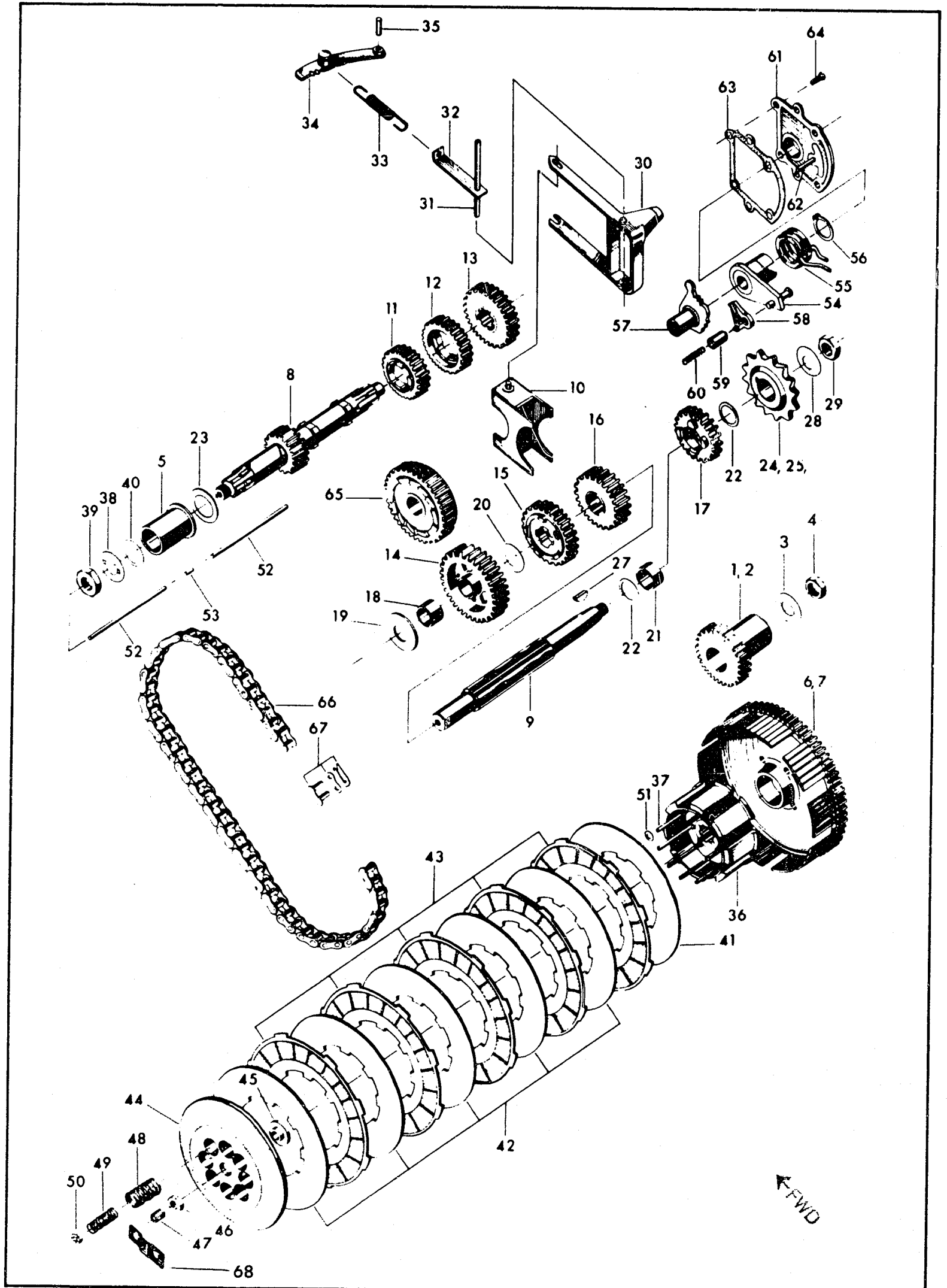
Bild nr Fig. no. Bild Nr. Fig. no.	Det. nummer Part number Teilnummer No. de pièce	Tidigare nr Previous no. Frühere Nr. Ancien no.	Antal Quantity Anzahl Nombre		Benämning Description Bezeichnung Nomenclature
			250 cc	400 cc	
1	16 10 471-01		1		Vevhushalvor, par Crankcase halves, pair Kurbelgehäusehälften, Paar Moitiés de carter-cylindre, paire
2	16 10 883-01			1	Vevhushalvor, par Crankcase, pair Kurbelgehälften, Paar Moitiés de carter-cylindre, paire
3				1	Vevhushalva, vänster (ej reservdel) Crankcase half, left (no spare part) Kurbelgehäusehälfte, links (kein Ersatzteil) Moitié gauche de carter-cylindre (pas une pièce de rechange)
4				1	Vevhushalva, vänster (ej reservdel) Crankcase half, left (no spare part) Kurbelgehäusehälfte, links (kein Ersatzteil) Moitié gauche de carter-cylindre (pas une pièce de rechange)
5	16 10 812-01		1	1	Stödbricka Support washer Stützscheibe Rondelle d'appui
6	20 10 327-01	20 10 285-01	4	4	Skruv Screw Schraube Vis
7	20 10 518-01		1	1	Lättring Sealing ring Dichtungsring Bague de débrayage
8	20 10 524-21		1	1	Vinkelkontaktkullager, SKF 3205/C3 Angular contact ball bearing Schulterkugellager Roulement à billes à contact angulaire
9	20 10 205-41		1	1	Kullager, SKF 6205 NR Ball bearing Kugellager Roulement à billes
10	16 10 848-01		1	1	Nållager, spl. Needle bearing, complete Nadelnlager, kpl. Roulement à aiguilles, complet
11	16 10 988-01		1	1	Packning, vevhushalva Gasket, crankcase half Dichtung, Kurbelgehäusehälfte Joint, moitié de carter-cylindre
12	28 26 571-01		2	2	Cyl. pinne Cylindrical pin Zylinderstift Goupille cylindrique
13	20 50 327-01		1	1	Spårskruv, vevhushalva Slotted screw, crankcase half Schlitzschraube, Kurbelgehäusehälfte Vis à rainure, moitié de carter-cylindre
14	12 25 433-01		1	1	Vevhuskåpa Crankcase cover Kurbelgehäusedeckel Carter-cylindre
15	12 25 434-01		1	1	Axel Shaft Welle Axe
16	12 25 435-01		1	1	Medbringarskiva Driving disc Mitbringerscheibe Disque d'entraînement
17	12 25 436-01		1	1	Stoppring Stop ring Stoppring Bague d'arrêt

Bild nr Fig. no. Bild Nr. Fig. no.	Det. nummer Part number Teilnummer No. de pièce	Tidigare nr Previous no. Frühere Nr. Ancien no.	Antal Quantity Anzahl Nombre		Benämning Description Bezeichnung Nomenclature
			250 cc	400 cc	
17	28 20 020-01		1	1	Sparring Circlip Schützring Circlips
18	12 28 437-01		1	1	Returfjäder Return spring Rückholfeder Ressort de rappel
19	12 28 438-01		1	1	Medbringarhjul Driving wheel Mitbringerrad Pignon d'entraînement
20	12 28 439-01		1	1	Fjäder Spring Feder Ressort
21	12 28 440-01		1	1	Lyfthake Pawl Hebelhaken Crochet de levage
22	12 28 441-01		1	1	Skruv Screw Schraube Vis
23	28 04 027-01		1	1	Fjäderbricka Spring washer Federscheibe Rondelle élastique
24	12 28 442-01		1	1	Packning Washer Dichtung Joint
25	12 28 443-01		1	1	Stödbricka Support washer Stütz-scheibe Rondelle d'appui
26	12 28 444-01		1	1	Buffert Buffer Dämpfungsplatte Butée
27	12 28 441-01		1	1	Magnetplugg Magnetic plug Magnetschraube Bouchon magnétique
28	12 28 025-01		1	1	Packning Washer Dichtung Joint
29	20 02 362-11	20 75 313-01	1	1	Skruv. Screw Schraube Vis
30	16 10 823-01		1	1	Packning Washer Dichtung Joint
31	12 28 447-01		1	1	Packning, vevhuskåpa Gasket, crankcase cover Dichtung, Kurbelgehäusedeckel Joint, carter-cylindre
32	20 02 380-11	21 28 521-01	9	9	Skruv Screw Schraube Vis
33	16 12 803-01		1	1	Kickstartvev, kompl. Kick-starter crank, complete Kickstarterkurbel, kpl. Manivelle de démarrage, complet

Bild nr. Fig. no. Bild N <sup>o</sup> . Fig. no.	Del. nummer Part number Teilnummer No. de pièce	Tidigare nr. Previous no. Frühere N <sup>o</sup> . Ancien no.	Antal Quantity Anzahl Nombre		Benämning Description Bezeichnung Nomenclature
			250 cc	400 cc	
34	16 12 804-01		1	1	Kickstartvev Kick-starter crank Kickstarterkurbel Manivelle de démarrage
35	12 25 701-01		1	1	Kickstartpedal Kick-starter pedal Kickstarterpedal Pédale de démarrage
36	12 25 702-01		1	1	Pedalgummi Pedal rubber Pedalgummi Caoutchouc de pédale
37	12 25 480-01		1	1	Distanshylsa Spacing sleeve Abstandhülse Douille d'écartement
38	12 25 181-01		1	1	Spärräder Ratchet spring Sperrfeder Ressort de blocage
39	23 0 22 1-1		1	1	Stålkula 5/16" Steel ball Stahlkugel Bille d'acier
40	23 0 457-11	20 05 581-01	2	2	Skrav Screw Schraube Vis
41	23 0 418-11		1	1	Mutter Nut Mutter Écrou
42	25 0 4 51-01		1	1	Fåderbricka Spring washer Federscheibe Rondelle élastique

THIS PAGE  
INTENTIONALLY LEFT  
BLANK

Växelmekanism - Växellåda - Transmission, koppling  
 Gear-changing mechanism - Gearbox - Power transmission, clutch  
 Getriebemechanismus - Wechselgetriebe - Transmission, Kupplung  
 Mécanisme de changement de vitesse - Boîte de vitesse -  
 Transmission, embrayage





**THIS PAGE  
INTENTIONALLY LEFT  
BLANK**

Corrections referring to catalogue no. M 18806 for spare parts of moto-cross  
250 cc, 400 cc

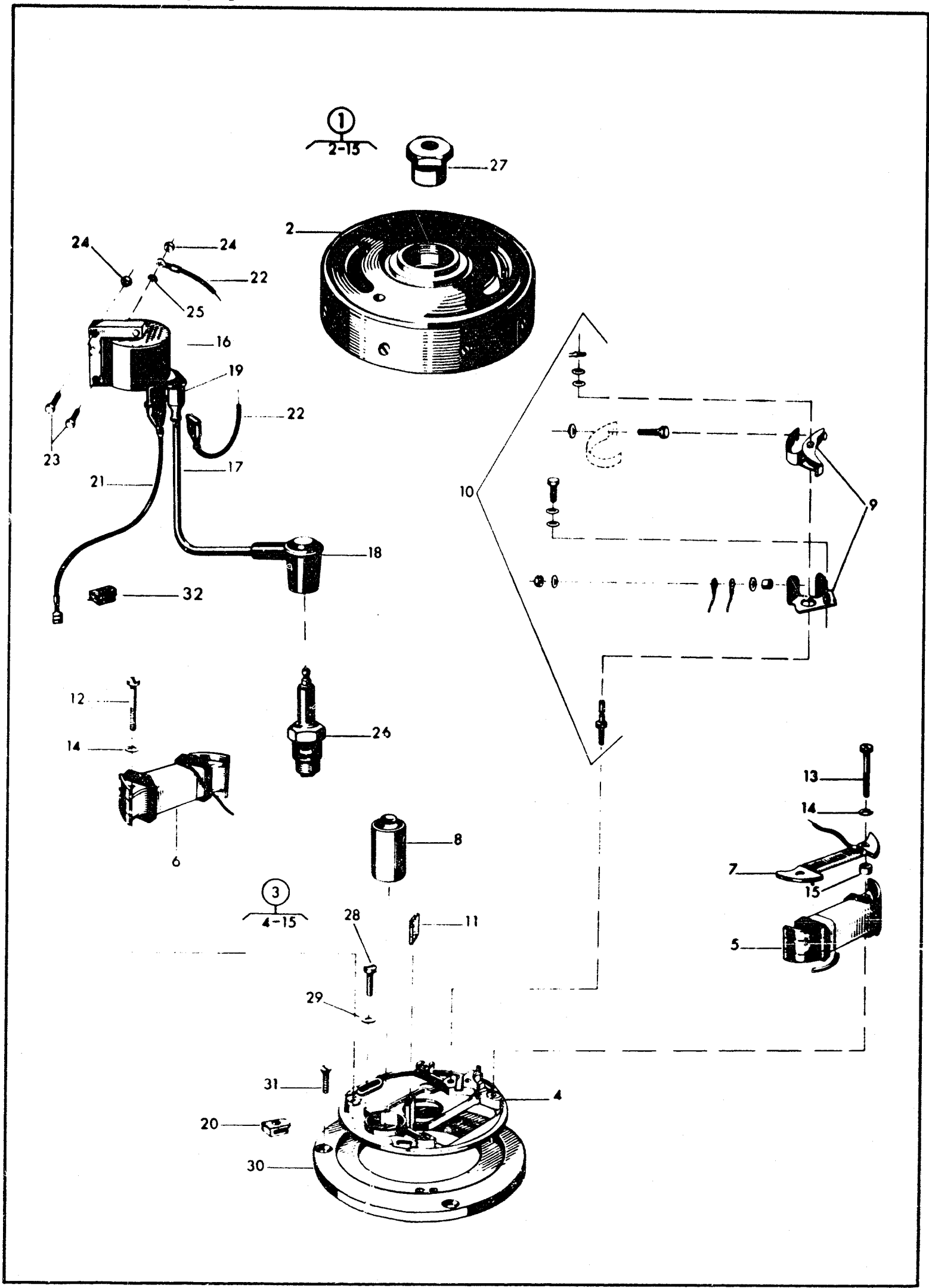
Bild nr Fig.no. Bild Nr. Fig.no.	Det.nummer Part number Teilnummer No. de pièce	Tidigare nr Previous no. Frühere Nr. Ancien no.	Antal Quantity Anzahl Nombre		Benämning Description Bezeichnung Nomenclature
			250 cc	400 cc	
1	16 12 948-01		1		Drivhjul Drive gear Antriebsrad Pignon d'entraînement
2	16 12 947-01			1	Drivhjul Drive gear Antriebsrad Pignon d'entraînement
3	12 25 046-01		1	1	Låsbricka Locking washer Sicherungsscheibe Rondelle d'arrêt
4	25 11 380-01		1	1	Mutter Nut Mutter Écrou
5	16 11 962-01		1	1	Lagerhylsa, koppling Bearing sleeve, clutch Lagerhülse Douille de palier, embrayage
6	12 25 376-01		1		Kopplingskrans Clutch ring Kupplungsring Couronne d'embrayage
7	16 12 944-01			1	Kopplingskrans Clutch ring Kupplungsring Couronne d'embrayage
8	16 12 956-01		1	1	Huvudaxel Mainshaft Hauptwelle Arbre primaire
9	16 12 982-01 16 12 901-01		1	1	Hjälpaxel Auxiliary shaft Nebenwelle Arbre intermédiaire
10	16 12 983-01 16 12 954-01		1	1	Ledare Guide Leiter Guide
11	16 12 986-01 16 12 957-01		1	1	Kuggjul 2:an huvudaxel Gear wheel 2nd speed main shaft Zahnrad, 2. Gang Hauptwelle Pignon de 2 ème arbre primaire
12	16 12 987-01 16 12 958-01		1	1	Kuggjul 3:an huvudaxel Gear wheel, 3rd speed, main shaft Zahnrad, 3. Gang, Hauptwelle Pignon de 3 ème arbre primaire
13	16 12 988-01 16 12 959-01		1	1	Kuggjul 4:an huvudaxel Gear wheel, 4th speed, main shaft Zahnrad, 4. Gang, Hauptwelle Pignon de 4 ème arbre primaire
14	16 12 960-01		1	1	Kuggjul 1:an hjälpaxel Gear wheel, 1st speed, auxiliary shaft Zahnrad, 1. Gang, Nebenwelle Pignon de 1 ère arbre intermédiaire
15	16 12 989-01 16 12 961-01		1	1	Kuggjul 2:an hjälpaxel Gear wheel 2nd speed, auxiliary shaft Zahnrad, 2. Gang, Nebenwelle Pignon de 2 ème arbre intermédiaire
16	16 12 990-01 16 12 962-01		1	1	Kuggjul 3:an hjälpaxel Gear wheel, 3rd speed, auxiliary shaft Zahnrad, 3. Gang, Nebenwelle Pignon de 3 ème arbre intermédiaire
17	16 12 991-01 16 12 938-01		1	1	Kuggjul 4:an hjälpaxel Gear wheel, 4th speed auxiliary shaft Zahnrad, 4. Gang, Nebenwelle Pignon de 4 ème arbre intermédiaire

Bild nr Fig. no. Bild Nr. Fig. no.	Det. nummer Part number Teilnummer No. de pièce	Tidigare nr Previous no. Frühere Nr. Ancien no.	Antal Quantity Anzahl Nombre		Benämning Description Bezeichnung Nomenclature
			250 cc	400 cc	
18	16 12 908-01		1	1	Lagerhylsa, 1:an kugghjul Bearing sleeve, 1st speed gear wheel Lagerhülse, 1. Gang Zahnrad Douille de palier, pignon de 1 ère
19	28 01 636-01		1	1	Bricka, hjälpxel Washer, auxiliary shaft Scheibe, Nebenwelle Rondelle, arbre intermédiaire
20	29 95 175-01		1	1	Bricka, 1:an kugghjul Washer, 1st speed gear wheel Scheibe, 1 Gang Zahnrad Rondelle, pignon de 1 ère
21	16 12 992-01 16 12 912-01		1	1	Lagerhylsa 4:an kugghjul Bearing sleeve, 4th speed gear wheel Lagerhülse, 4 Gang Zahnrad Douille de palier, pignon de 4 ème
22	16 12 993-01 16 12 913-01		2	2	Stödbricka, 4:an kugghjul Support washer, 4th speed gear wheel Stützscheibe, 4 Gang Zahnrad Rondelle d'appui, pignon de 4 ème
23	29 95 230-01		1	1	Bricka Washer Scheibe Rondelle
24	16 12 994-02			1	Kedjedrev 12 tänder Sprocket, 12 teeth Kettenantrieb, 12 Zähne Pignon de chaîne 12 dents
25	16 12 976-02		1		Kedjedrev, 12 tänder Sprocket, 12 teeth Kettenantrieb, 12 Zähne Pignon de chaîne, 12 dents
27	16 12 927-01		1	1	Kil, kedjedrev Key, sprocket Keil, Kettenantrieb Clavette, pignon de chaîne
28	12 25 396-01		1	1	Låsbricka Locking washer Sicherungsscheibe Rondelle d'arrêt
29	16 10 995-01 25 01 310-01		1	1	Mutter Nut Mutter Écrou
30	16 12 914-01		1	1	Växelförare Gear stricker Schaltübertragung Sélecteur de vitesse
31	12 25 401-01		1	1	Axel, växelförare Shaft, gear stricker Welle, Schaltübertragung Arbre, sélecteur
32	16 12 917-01		1	1	Hållare, spärrfjäder Retainer, ratchet spring Halter, Sperrfeder Support, ressort de blocage
33	12 16 644-01		1	1	Fjäder Spring Feder Ressort
34	16 12 918-01		1	1	Spärrsegment Ratchet segment Sperrsegment Secteur de blocage
35	28 25 490-01		1	1	Cyl. pinne Cylindrical pin Zylinderstift Goupille cylindrique

Bild nr Fig.no. Bild Nr. Fig.no.	Det.nummer Part number Teilnummer No. de pièce	Tidigare nr Previous no. Frühere Nr. Ancien no.	Antal Quantity Anzahl Nombre		Benämning Description Bezeichnung Nomenclature
			250 cc	400 cc	
36	16 11 960-01		1	1	Kopplingscentrum, kompl. med pinnskruvar Clutch hub, complete with studs Kupplungsnahe, kpl. mit Stiftschrauben Moyeu d'embrayage, complet avec goujons
37	16 11 964-01		8	8	Pinnskruv Stud Stiftschraube Goujon
38	12 25 046-01		1	1	Låsbricka Locking washer Sicherungsscheibe Rondelle d'arrêt
39	25 11 387-01		1	1	Mutter Nut Mutter Écrou
40	16 12 913-01		1	1	Stödbricka Support washer Stutzscheibe Rondelle d'appui
41	16 12 945-01		1	1	Stållamell Steel disc Kupplungsscheibe Disque d'acier
42	16 11 967-01		5	5	Lamell Disc Lamelle Disque
43	16 11 965-01		5	5	Kopplingslamell Clutch disc, complete with lining Kupplungslamell, kpl. mit Belag Disque d'embrayage, complet avec couverture
44	15 11 954-01		1	1	Tryckskiva Pressure plate Druckscheibe Plateau de pression
45	12 25 382-01		1	1	Tryckskivmutter Pressure plate nut Druckscheibenmutter Écrou pour idem
46	25 10 180-01		1	1	Mutter Nut Mutter Écrou
47	22 36 448-06	22 35 230-03	1	1	Skruv Screw Schraube Vis
48	16 11 955-01		8	8	Kopplingsfjäder, yttre Clutch spring, outer Kupplungsfeder, aussen Ressort d'embrayage, extérieur
49	16 11 958-01		8	8	Kopplingsfjäder, inre Clutch spring, inner Kupplungsfeder, innere Ressort d'embrayage, intérieur
50	25 08 314-01	26 40 130-01	8	8	Mutter Nut Mutter Écrou
51	28 16 190-01		8	8	Bricka Washer Scheibe Rondelle
52	16 11 956-01		2	2	Tryckstång Push rod Druckstange Tige de commande

Bild nr Fig. no. Bild Nr. Fig. no.	Det. nummer Part number Teilnummer No. de pièce	Tidigare nr Previous no. Frühere Nr. Ancien no.	Antal Quantity Anzahl Nombre		Benämning Description Bezeichnung Nomenclature
			250 cc	400 cc	
53	12 25 241-01		1	1	Rulle SKF $\emptyset$ 5 x 5 Roller Rolle Galet
54	12 25 408-01		1	1	Manöverlänk Control linkage Steuergelenk Articulation de commande
55	12 25 409-01		1	1	Manöverfjäder Control spring Steuerfeder Ressort de commande
56	28 20 020-01		1	1	Spärring Circlip Schlitzring Circlips
57	16 12 921-01		1	1	Stegmatare Step feeder Stufenförderer Doigt de commande
58	12 25 412-01		1	1	Medbringarbake Pawl Mittbringerhaken Crochet d'entraînement
59	12 25 413-01		1	1	Spärrhylsa Ratchet sleeve Sperrhülse Douille de verrouillage
60	12 25 414-01		1	1	Fjäder Spring Feder Ressort
61	12 25 415-01		1	1	Lock, kompl. Cover, complete Deckel, kpl. Couvercle, complet
62	28 40 368-01		1	1	Cyl. pinne Cylindrical pin Zylinderstift Goupille cylindrique
63	12 25 417-01		1	1	Packning Gasket Dichtung Joint
64	20 63 368-11		4	4	Skruv Screw Schraube Vis
65	16 12 963-01		1	1	Kugghjul Gear wheel Zahnrad Pignon
66	15 19 016-02		1	1	Drivkedja 5/8" x 1/4" Drive chain Triebkette Chaîne à commande
67	15 19 017-01		1	1	Kedjelås 5/8" x 1/4" Chain lock Kettensicherung Blocage de chaîne
68	16 11 993-01		4	4	Låsplåt Lock plate Sicherungsbleck Plaque de verrouillage

Svänghjuls magnet för 250cc  
Flywheel magneto for 250cc  
Schwungradmagnet für 250cc  
Volant magnétique pour 250cc



**THIS PAGE  
INTENTIONALLY LEFT  
BLANK**

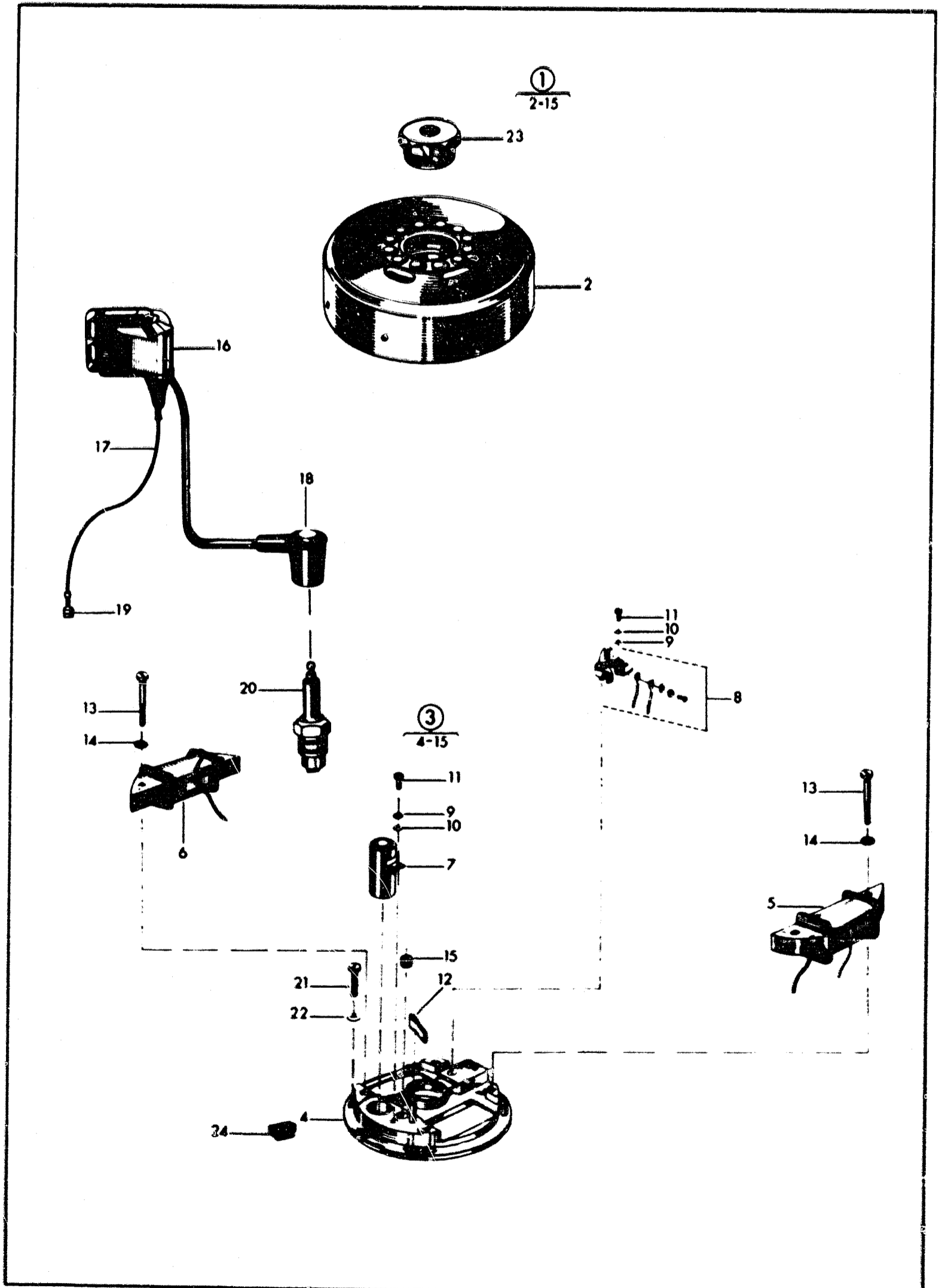
Bild nr Fig. no. Bild Nr. Fig. no.	Det. nummer Part number Teilnummer No. de pièce	Tidigare nr Previous no. Frühere Nr. Ancien no.	Antal Quantity Anzahl Nombre		Benämning Description Bezeichnung Nomenclature
			250 cc	400 cc	
1	16 14 627-01				Svånghjuls magnet, kompl. Bosch Flywheel magneto, complete, Bosch Schwungradmagnet, kpl. Bosch Volant magnétique
2	16 14 652-01		1		Svånghjul Flywheel Schwungrad Volant
3	16 14 629-01		1		Ankarplatta, kompl. Armature plate, complete Ankerplatte, kpl. Plateau d'ancrage, complet
4			1		Ankarplatta, ej reservdel Armature plate, no spare part Ankerplatte, kein Ersatzteil Plateau d'ancrage, pas une pièce de rechange
5	16 14 655-01		1		Tändspole, primär Ignition coil, primary Zündspule, primär Bobine d'allumage, primaire
6	16 14 656-01		1		Generatorspole Generator coil Generatorspule Bobine générateur
7	16 14 630-01		1		Laddspole Charging coil Ladespule Bobine de charge
8	16 14 658-01		1		Kondensator Capacitor Kondensator Condensateur
9	16 14 659-01		1		Kontaktsats Set of contacts Kontaktsatz Jeu de contacts
10	16 14 660-01		1		Bricksats för kontaktsats Set of washers for set of contacts Scheibensatz für Kontaktsatz Jeu de Rondelles pour jeu de contacts
11	16 14 664-01		1		Smörfilter Lubricating felt Schmierfilz Feutre de graissage
12	16 14 665-01		2		Skruv Screw Schraube Vis
13	16 14 666-01		2		Skruv Screw Schraube Vis
14	28 04 280-01		6		Fjäderbricka Spring washer Federscheibe Rondelle élastique
15	16 14 667-01		2		Distanshylsa Distance sleeve Abstandhülse Douille d'écartement
16	16 14 605-01		1		Tändspole Bosch nr 0221500800 Ignition coil Zündspule Bobine d'allumage
17	12 27 232-04		1		Tändkabel Ignition cable Zündkabel Câble d'allumage



Bild nr Fig.no. Bild Nr. Fig.no.	Det.nummer Part number Teilnummer No. de pièce	Tidigare nr Previous no Frühere Nr. Ancien no.	Antal Quantity Anzahl Nombre		Benämning Description Bezeichnung Nomenclature
			250 cc	400 cc	
18	12 27 063-01		1		Tändstiftskydd Sparking plug protector Zündkerzenschutz Protège-bougie
19	16 14 608-01		1		Skyddshylsa Bosch nr 1230522011 Protection sleeve Schutzhülse Douille de protection
20	15 17 013-01		1		Kabelgenomföring, undre Cable inlet, lower Kabeldurchführung, unten Passage de câble, intérieure
21	16 14 633-01		1		Kabel till tändspole Cable for ignition coil Kabel für Zündspule Câble pour bobine d'allumage
22	16 14 612-01		1		Jordledningskabel, tändspole Ground cable, ignition coil Erdungskabel, Zündspule Câble de fil de terre, bobine d'allumage
23	20 06 333-12	20 05 399-01	2		6-kantskruv Hexagonal screw Sechskantschraube Vis 6 pans
24	25 80 132-01		2		Låsmutter Lock nut Sicherungsmutter Contre-écrou
25	28 47 171-01		2		Låsbricka, inertandad för M5 Locking washer, internal teeth Sicherungsscheibe, innenverzahnt Rondelle d'arrêt, denture intérieure
26	12 27 233-02		1		Tändstift Bosch W 240 T 2 Sparking plug Zündkerze Bougie
27	16 10 856-01		1		Mutter, svänghjul Nut, flywheel Mutter, Schwungrad Écrou, volant
28	20 02 291-11	20 75 214-01	3		Skruv Screw Schraube Vis
29	28 16 165-01		3		Bricka Washer Scheibe Rondelle
30	16 10 852-01		1		Fästplatta Mounting plate Befestigungsplatte Plaque de fixation
31	20 03 331-42	20 05 303-01	3		Skruv Screw Schraube Vis
32	15 17 012-01		1		Kabelgenomföring Rubber cable grommet Kabeldurchführung Passe-câble en caoutchouc

**Husqvarna** 

Svänghjuls magnet för 400cc  
Flywheel magneto for 400cc  
Schwungradmagnet für 400cc  
Volant magnétique pour 400cc



**THIS PAGE  
INTENTIONALLY LEFT  
BLANK**

Bild nr Fig. no. Bild Nr. Fig. no.	Det. nummer Part number Teilnummer No. de pièce	Tidigare nr Previous no. Frühere Nr. Ancien no.	Antal Quantity Anzahl Nombre		Benämning Description Bezeichnung Nomenclature
			250 cc	400 cc	
1	16 14 676-01				Svaghjuls magnet, kompl. Flywheel magnet., complete Schwungradmagnet, kpl. Volant magnétique
2	16 14 689-01			1	Svaghjul Flywheel Schwungrad Volant
3	16 14 681-01			1	Ankarplatta, kompl. Armature plate, complete Ankerplatte, kpl. Plateau d'ancrage, complet
4	16 14 682-01			1	Ankarplatta, ej reservdel Armature plate, no spare part Ankerplatte, kein Ersatzteil Plateau d'ancrage, pas une pièce de rechange
5	16 14 683-01			1	Tändspole, primär Ignition coil, primary Zündspule, primär Bobine d'allumage, primaire
6	16 14 684-01			1	Generatorspole Generator coil Generatorspule Bobine générateur
7	16 14 685-01			1	Kondensator Capacitor Kondensator Condensateur
8	16 14 686-01			1	Kontaktsats Set of contacts Kontaktsatz Jeu de contacts
9	28 47 160-01			2	Låsbricka, innetandad Locking washer, internal teeth Sicherungsscheibe, innenverzahnt Rondelle d'arrêt, denture intérieure
10	28 16 165-01			2	Bricka Washer Scheibe Rondelle
11	20 62 287-11			2	Skruv Screw Schraube Vis
12	16 14 664-01			1	Smörfil Lubricating felt Schmierfilz Feutre de graissage
13	20 62 333-11			4	Skruv Screw Schraube Vis
14	28 47 170-01			4	Låsbricka Locking washer Sicherungsscheibe Rondelle d'arrêt
15	16 14 688-01			1	Gummigenomföring Cable inlet Kabeldurchführung Passage de câble
16	16 14 680-01			1	Tändspole ignition coil Zündspule Bobine d'allumage
-	20 06 368-53			2	Skruv för tändspole Screw for ignition coil Schraube für Zündspule Vis pour bobine d'allumage

Bild nr Fig. no. Bild Nr. Fig. no.	Det. nummer Part number Teilnummer No. de pièce	Tidigare nr Previous no. Frühere Nr. Ancien no.	Antal Quantity Anzahl Nombre		Benämning Description Bezeichnung Nomenclature
			250 cc	400 cc	
5	28 47 181-01			2	Låsbricka för tändspole Locking washer for ignition coil Sicherungsscheibe für Zündspule Rondelle d'arrêt pour bobine d'allumage
6	25 81 14-01			2	Låsmutter för tändspole Lock nut for ignition coil Sicherungsmutter für Zündspule Contre-écrou pour bobine d'allumage
17	16 14 79-01			1	Kabel för tändspole Cable for ignition coil Kabel für Zündspule Câble pour bobine d'allumage
18	51 10 700-01			1	Tändstiftskydd Spark plug protector Zündkerzenschutz Protège-bougie
19				1	Kontakt Contact Kontakt Contact
20	12 27 253-02			1	Tändstift, Bosch W 240 T 2 Spark plug Zündkerze Bougie
21	20 62 327-11			5	Skrav Screw Schraube Vis
22	28 01 290-01			5	Bricka Washer Scheibe Rondelle
23	16 10 995-01			1	Mutter, svanghjul Nut, flywheel Mutter, Schwungrad Écrou, volant
24	15 17 013-01			1	Kabelgenomföring, undre Cable inlet, lower Kabeldurchführung, unten Passage de câble, intérieure

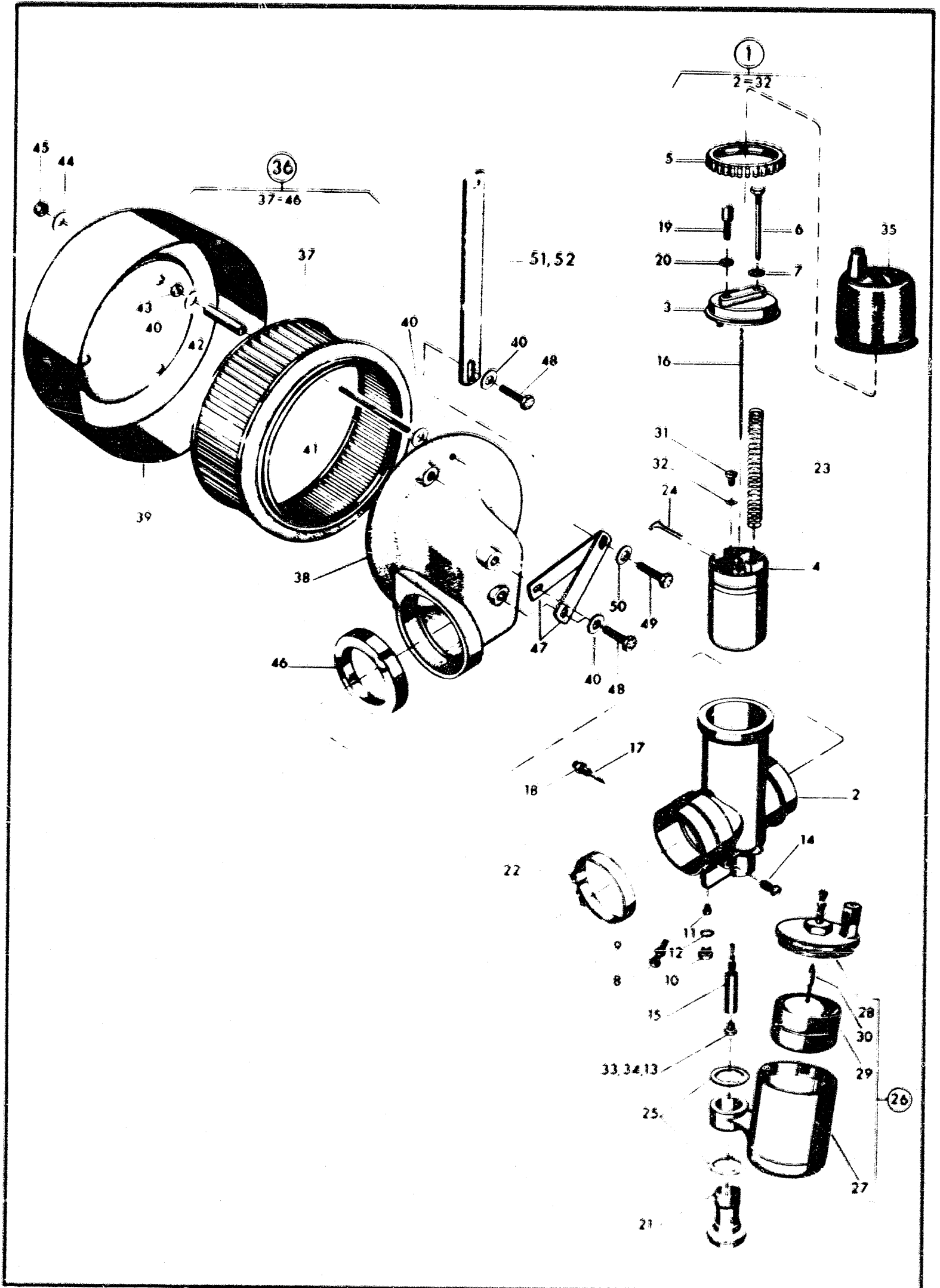
**Husqvarna** 

Förgasare - Luftfilter

Carburettor - Air filter

Vergaser - Luftfilter

Carburateur - Filtre à air



**THIS PAGE  
INTENTIONALLY LEFT  
BLANK**

Bild nr Fig. no. Bild Nr. Fig. no.	Det. nummer Part number Teilnummer No. de pièce	Tidigare nr Previous no. Frühere Nr. Ancien no.	Antal Quantity Anzahl Nombre		Benämning Description Bezeichnung Nomenclature
			250 cc	400 cc	
1	16 13 950-01		1	1	Förgasare, komplett med flötkorpus Carburettor, compl. avec tout chassis Vergaser, Epl. mit Schwimmergehäuse Carb. injecteur, complet avec cage à niveau constant
2			1	1	Förgasarhus (er reservdel) Carburettor housing (no spare part) Vergasergehäuse (kein Ersatzteil) Corps de carburateur (pas une pièce de rechange)
3	16 13 903-01		1	1	Förgasarlöck Carburetor cover Vergaserdeckel Couvercle de carburateur
4	16 13 904-01		1	1	Gaströtel Throttle Gasdrüsel Papillon d'accélérateur
5	16 13 905-01		1	1	Mutter, förgasarlöck Nut, carburettor cover Mutter, Vergaserdeckel Écrou, couvercle de carburateur
6	16 13 957-01		1	1	Styrskruv Steering screw Führungsschraube Vis de guidage
7	28 04 328-01		1	1	Fjäderbricka Spring washer Federscheibe Rondelle élastique
8	16 13 939-01		1	1	Skruv Screw Schraube Vis
9	16 13 908-01		1	1	Mutter Nut Mutter Écrou
10	16 13 997-01		1	1	Skruv, förgasarhus Screw, carburettor housing Schraube, Vergasergehäuse Vis, corps de carburateur
11	16 13 956-01		1	1	Tomgångsmunstycke Idling jet Luverlaufdüse Gicleur de ralenti
12	16 13 921-01		1	1	Plöknings Washer Dichtung Joint
13	16 13 911-01		1	1	Huvudmunstycke, 160 Main jet Hauptdüse Gicleur principal
14	16 13 912-01		1	1	Munstycke, tomgångsluft Jet, idling air Düse, Luverlaufluft Gicleur, air de ralenti
15	16 13 960-01		1	1	Nålmunstycke 7840 Needle jet 7840 Nadeldüse 7840 Buse de pointeau 7840
16	16 13 914-01		1	1	Nål Needle Nadel Pointeau
17	16 13 915-01		1	1	Luftregleringskruv Air regulating screw Luftregulierungsschraube Vis de calibrage d'air



Bild nr Fig. no. Bild-Nr. Fig. no.	Del. nummer Part number Teilnummer No. de pièce	Tidigare nr Previous no. Frühere Nr. Ancien no.	Antal Quantity Anzahl Nombre		Benämning Description Bezeichnung Nomenclature
			250 cc	400 cc	
18	16 13 909-01		1	1	Mutter, luftskruv Nut, air screw Mutter, Entlüftungsschraube Écrou, vis d'air
19	16 13 910-01		1	1	Ställskruv, gaswire Adjusting screw, throttle cable Stellschraube, Gaskabel Vis de réglage, câble d'accélérateur
20	16 13 908-01		1	1	Mutter, ställskruv Nut, adjusting screw Mutter, Stellschraube Écrou, vis de réglage
21	16 13 917-01		1	1	Bottenskräv Bottom screw Botenschraube Vis de fond
22	16 13 918-01		1	1	Klamma Clamp Klammer Attache
23	16 13 919-01		1	1	Trötteltjäder Throttle spring Drosseltjäder Ressort de pailion
24	16 13 920-01		1	1	Fjäderbygel för nål Spring yoke for needle Federbogen für Nadel Évier de ressort pour pouteau
25	16 13 922-01		2	2	Packning, bottenskräv Washer, bottom screw Dichtung, Botenschraube Joint, vis de fond
26	16 13 923-01		1	1	Flottörhus, kompl. Float chamber, complete Schwimmergehäuse, kpl. Cave à niveau, com. complet
27			1	1	Flottörhus (ej reservdel) Float chamber (no spare part) Schwimmergehäuse (kein Ersatzteil) Cave à niveau (pas une pièce de rechange)
28	16 13 916-01		1	1	Flottörhuslock, kpl. Float chamber cover, complete Schwimmergehäusedeckel, kpl. Couverture de cave, complet
29	16 13 926-01		1	1	Flötör Float Schwimmer Flotteur
30	16 13 927-01		1	1	Flötörnål Float needle Schwimmernadel Pointeau de flotteur
31	20 62 321-01		1	1	Skräv Screw Schraube Vis
32	28 47 171-01		1	1	Lockring, inntandad för M5 Locking washer, internal teeth Sicherungsscheibe, Innenserrant Rondelle d'arrêt, denture intérieure
33	16 13 934-01		1	1	Huvudmunstycke, 155 Main jet Hauptdüse Gicleur principal
34	16 13 935-01		1	1	Huvudmunstycke, 165 Main jet Hauptdüse Gicleur principal

Bild nr Fig. no. Bild Nr. Fig. no.	Det. nummer Part number Teilnummer No. de pièce	Tidigare nr Previous no. Frühere Nr. Ancien no.	Antal Quantity Anzahl Nombre		Benämning Description Bezeichnung Nomenclature
			250 cc	400 cc	
35	16 13 951-01		1	1	Skyddshylsa Grommet Schutzschlauch Douille de protection
36	16 13 952-01		1	1	Luftfilter, komplett Air filter, complete Luftfilter, kpl. Filtre à air, complet
37	16 13 945-01		1	1	Luftfilter, patron Air filter, cartridge Luftfilter, Patrone Filtre à air, cartouche
38	16 13 946-01		1	1	Luftfilteranslutning Air filter connection Luftfilteranschluss Connexion du filtre à air
39	16 13 953-01		1	1	Kåpa, luftfilter Cover, air filter Mantel, Luftfilter Capuchon, filtre à air
40	28 16 211-01		9	9	Bricka Washer Scheibe Rondelle
41	20 41 405-01		3	3	Pinnskruv Stud Stiftschraube Goujon
42	16 13 955-01		3	3	Distanshylsa Spacing sleeve Abstandhülse Douille d'écartement
43	25 08 316-13	25 08 236-01	3	3	Mutter Nut Sechskantmutter écrou à pans
44	28 16 222-01		3	3	Bricka Washer Scheibe Rondelle
45	25 81 146-01		3	3	Låsmutter Lock nut Sicherungsmutter Contre-écrou
46	16 13 942-01		1	1	Halsring, luftfilter Troat ring, air filter Halsring, Luftfilter Buse de carburateur
47	16 13 954-01		2	2	Fäste, luftfilter Attachment, air filter Befestigung, Luftfilter Fixation, filtre à air
48	20 06 371-12		4	4	Skruv Screw Schraube Vis
49	20 06 453-12	20 05 896-01	1	1	Skruv Screw Schraube Vis
50	28 16 231-01		1	1	Bricka Washer Scheibe Rondelle
51	16 13 957-01		1		Stag, luftfilter Bay, air filter Stag, Luftfilter Etai, filtre à air

Bild nr. Fig. no. Bild Nr. Fig. no.	Det. nummer Part number Teilnummer No. de pièce	Indgåelse nr. Previous no. Frühere Nr. Ancien no.	Antal Quantity Anzahl Nombre		Benämning Description Bezeichnung Nomenclature
			250 cc	400 cc	
82	101108401			1	Stag. Luftfilter Pap. air filter Stag. Luftfilter Etain. filtre à air

# **SPECIAL REFERENCE CHARTS**

* OWNERS MANUAL	PAGE 1
* WORKSHOP AND SERVICE MANUALS	PAGE 2
* HUSQVARNA SPECIAL TOOLS LIST	PAGE 3
* GASKET SETS	PAGE 4
* FLYWHEEL PULLERS	PAGE 5
* SEAT COVERS	PAGE 6
* SPRINGS	PAGE 7 (CONTINUED ON PAGE 8)
* SINGLE SHOCK SPRINGS	PAGE 8
* PISTON SIZE CHART	PAGE 9 (CONTINUED ON PAGE 10)
* CARBURETOR SPARE PARTS GUIDE	PAGE 11 THRU PAGE 21

OWNERS MANUALS

<u>YEAR</u>	<u>MODEL</u>	<u>FRAME PREFIX</u>	<u>PART NO.</u>
1970	360 E SPORTSMAN	SH	10 18 003-26
1971	250-400	MI	10 18 004-26
1971	360 E SPORTSMAN	SI	10 18 005-26
1972	250-400-450 CR-WR	MJ	10 18 008-26
1972	125 CR-WR	MJ	10 18 010-26
1973	250-400-450 CR-450WR	MK	10 18 011-26
1973	125 CR-WR	MK	10 18 012-26
1973	250 WR	MK	10 18 013-26
1973-1975	250-360 RT	SK	10 18 014-26
1974	250-400 WR	MK	10 18 015-26
1974	400-450 CR-WR	MK	10 18 016-26
1974	125 CR-SC	MK	10 18 017-26
1974	250 CR	MK	10 18 018-26
1975	460	MK	10 18 019-26
1975	250 WR	MK	10 18 020-26
1975	400 WR	MK	10 18 021-26
1975	250-360 CR	ML	10 18 022-26
1975	175 CC	ML	10 18 023-26
1976	250 WR	ML	10 18 024-26
1976	125 CR	ML	10 18 025-26
1976	175 CC	ML	10 18 026-26
1976	250-360 CR, 360 WR	ML	10 18 027-26
1977	125 CR	ML	10 18 029-26
1976-1977	360 AUTO	ML	10 18 030-26
1977	250 WR	ML	10 18 031-26
1977	250-390 CR	ML	10 18 034-26
1978	125 CR	ML	10 18 036-26
1978	390 AUTO	ML	10 18 046-26
1978	250-390 CR	ML	10 18 048-26
1978	250 CR WR	ML	10 18 051-26
1979	125-250-390 CR-OR-WR	ML-MM	10 18 053-26
1980	125-250-390 CR-OR-WR	MM-MN	10 18 057-26
1980	390 AUTO	MM	10 18 058-26
1981-1982	125-250-430 CR-XC-WR	CN-WN-XN	10 18 070-26
1982	500 CR		10 18 070-26

WORKSHOP AND SERVICE MANUALS

<u>MANUAL PART NUMBER</u>	<u>DESCRIPTION</u>
10 11 003-01 . . . . .	Manual Primary kick engine (USA)
10 11 004-01 . . . . .	'81 All Model Specification Poster
10 11 004-02 . . . . .	'82 All Model Specification Poster
10 17 072-26 . . . . .	Shop Manual 250-450 ('75 and earlier)
10 17 084-25 . . . . .	Shop Manual 125 ('76 and earlier)
10 17 100-25 . . . . .	Service Manual (All Bulletins)
10 18 032-25 . . . . .	Auto Shop Manual
10 18 035-26 . . . . .	Shop Manual (All Model-excluding auto)
15 19 986-01 . . . . .	Manual Primary kick engine (Sweden)
15 19 988-01 . . . . .	Exploded view-Primary kick engine

HUSQVARNA SPECIAL TOOLS LIST

<u>TOOL PART NUMBER</u>	<u>DESCRIPTION</u>
12 24 806-01 . . . . .	.Holder for clutch (MK, MJ 125, All 4 speed)
12 24 877-01 . . . . .	.Mounting stand MI
15 19 081-01 . . . . .	.Spark plug wrench
15 19 107-01 . . . . .	.Bearing puller - blind side
15 19 109-01 . . . . .	.Crankcase splitting tool (4 speed)
15 19 119-01 . . . . .	.Sprocket holder MH, MI, MF, MG
15 19 122-01 . . . . .	.Damping spindle holder
15 19 125-01 . . . . .	.Crankcase mounting tool (4 speed)
15 19 178-01 . . . . .	.Drift (40mm)
15 19 179-01 . . . . .	.Drift (44mm)
15 19 243-01 . . . . .	.Mounting stand MJ
15 19 248-01 . . . . .	.Drift for piston pin (125, 175)
15 19 249-01 . . . . .	.Drift for piston pin (250, 360, 400, 390, 430)
15 19 250-01 . . . . .	.Drift for piston pin (450)
15 19 251-01 . . . . .	.Crankcase mounting tool (5 speed, 6 speed)
15 19 257-01 . . . . .	.Crankcase splitting tool (250, 450 MK)
15 19 261-01 . . . . .	.Clutch holding tool (MJ, MK)
15 19 268-01 . . . . .	.Puller for clutch ring (MJ, MK)
15 19 280-01 . . . . .	.Crankcase splitting tool (125)
15 19 322-01 . . . . .	.Timing pin (motoplat)
15 19 327-01 . . . . .	.Damping spindle holder (betor)
15 19 556-01 . . . . .	.Crankcase splitting tool (Auto, 125, 250, 430)
15 19 561-01 . . . . .	.Puller, clutch hub (Auto, 420)
15 19 564-01 . . . . .	.Mounting tool complete (All engines)
15 19 582-01 . . . . .	.Drift (Auto)
15 19 583-01 . . . . .	.Drift (Auto)
15 19 584-01 . . . . .	.Drift (Auto)
15 19 585-01 . . . . .	.Drift (Auto)
15 19 586-01 . . . . .	.Drift (Auto)
15 19 805-01 . . . . .	.Puller (Drive gear, All)
15 19 810-01 . . . . .	.Puller (Crankcase splitting tool, ML, MM, MN, CN, XN, WN)
15 19 837-01 . . . . .	.Crankcase splitting tool (360 Auto, 390, 420)
15 19 840-01 . . . . .	.Puller (Auto, 360, 390)
15 19 843-01 . . . . .	.Holder (Auto, Clutch hub)
15 19 847-01 . . . . .	.Spring Puller
15 19 851-01 . . . . .	.Crankcase splitting tool (125 mag engine)
15 19 861-01 . . . . .	.Swingarm needle bearing tool kit

GASKET SETS

<u>YEAR</u>	<u>MODEL</u>	<u>FRAME PREFIX</u>	<u>PART NUMBER</u>
1966-1967.....	250.....	MX.....	16 19 501-01
1967-1968.....	360.....	MX-MF.....	16 19 506-01
1969.....	360 E.SPORTSMAN.....	SG.....	16 19 506-01
1968.....	250.....	MF.....	16 19 513-01
1969-70-71.....	400.....	MG-MH-MI.....	16 19 524-01
1969-70-71.....	250.....	MG-MH-MI.....	16 19 525-01
1970.....	360.....	MG-MH-SG-SH-SI.....	16 19 532-01
1972-73-74.....	125CR-WR-SC & 175 CONVERSION.....	MJ-MK.....	16 19 568-01
1972-1973.....	250 CR-WR.....	MJ-MK.....	16 19 569-01
1974.....	250 WR.....	MK.....	16 19 569-01
1972-73-74-75.....	400 CR-WR.....	MJ-MK.....	16 19 570-01
1972-73-74.....	450 CR-WR.....	MJ-MK.....	16 19 571-01
1973-1975.....	360 RT.....	SK.....	16 19 571-01
1976.....	125 CR.....	ML.....	16 19 800-01
1976-1981.....	125 REED VALVE SET.....	ML-MM-CN.....	16 19 801-01
1976-1977.....	360 AUTO.....	ML.....	16 19 802-01
1977 THRU 1982.....	125 CR-WR.....	ML-MM-CN.....	16 19 803-01
1974.....	250 CR.....	MK.....	16 19 805-01
1975-1976.....	175 CC/360 CR-WR.....	ML.....	16 19 805-01
1975-76-77.....	250 CR-WR.....	ML.....	16 19 805-01
1977-78-79.....	390 CR-WR-OR.....	ML-MM.....	16 19 805-01
1978-1979.....	250 CR-WR-OR.....	ML-MM.....	16 19 805-01
1978.....	390 AUTO.....	ML.....	16 19 807-01
1979-1980.....	390 AUTO.....	MM-MN.....	16 19 809-01
1980.....	390-250 CR-OR-WR.....	MN.....	16 19 818-01
1981.....	250 CR-XC-WR.....	CN-WN-XN.....	16 19 818-01
1981.....	420 AUTO.....	XN.....	16 19 821-01
1981.....	430 CR-XC-WR.....	CN-WN-XN.....	16 19 668-01
1982.....	250 CR-XC-WR.....	CN-WN-XN.....	16 19 673-01
1982.....	430 CR-XC-WR.....	CN-WN-XN.....	16 19 668-01

ALTERNATE GASKET SET NUMBERS:

15 19 816-01 USE 16 19 805-01  
 16 19 506-01 USE 16 19 532-01  
 16 19 583-01 USE 16 19 805-01  
 16 19 804-01 USE 16 19 805-01  
 16 19 809-01 USE 16 19 821-01

1974 THRU 1981.....	250.....	REED VALVE.....	15 19 830-01
		GASKET SET	
1975 THRU 1982.....	360, 390, 430.....	REED VALVE.....	15 19 830-01
		GASKET SET	
1976 THRU 1981.....	125.....	REED VALVE.....	16 19 801-01
		GASKET SET	
1982.....	125WR.....	REED VALVE.....	16 19 801-01
		GASKET SET	



FLYWHEEL PULLERS

NECESSARY FOR DIFFERENT IGNITIONS

<u>IGNITION</u>		<u>PULLER</u>
12 27 264-01	. . . . .	.12 24 878-01
16 14 627-01	. . . . .	.15 19 180-01
16 14 651-01	. . . . .	.15 19 180-01
16 14 713-01	. . . . .	.15 19 276-01
16 14 725-01	. . . . .	.15 19 324-01
16 14 740-01	. . . . .	.15 19 324-01
16 14 743-01 (1979 and earlier)	. . . . .	.15 19 276-01
16 14 743-01 (1980 and newer)	. . . . .	.15 19 177-01
16 14 751-01	. . . . .	.15 19 324-01
16 14 759-01	. . . . .	.15 19 276-01
16 14 775-01	. . . . .	.15 19 324-01
16 14 785-01	. . . . .	.15 19 324-01
Any Fensa	. . . . .	.15 19 177-01
16 14 790-01	. . . . .	.15 19 276-01
16 14 794-01	. . . . .	.15 19 324-01
16 14 798-01	. . . . .	.15 19 324-01

SEAT COVERS  
FOR DIFFERENT SEATS

<u>SEAT</u>	<u>COVER</u>
15 13 528-01. . . . .	.15 13 530-01
15 13 533-01. . . . .	.15 13 535-01
15 13 540-01. " . . . . .	.15 13 542-01
15 13 546-01. . . . .	.15 13 555-01
15 13 561-01. . . . .	.15 13 563-01

SPRINGS

<u>PART NO.</u>	<u>FREE LENGTH</u>	<u>WIRE DIA.</u>	<u># COILS</u>	<u>COLOR CODE</u>	<u>LBS/IN RATE</u>
022 075 012	220mm	7.5mm	12	YEL/BLU	
022 008 012	220mm	8mm	12	YEL/GRN	
022 008 011	220mm	8mm	11	YEL/RED	
022 008 010	220mm	8mm	10.25	GRN/BLUE	179
022 825 010	220mm	8.25mm	10.25	GRN/YEL	187
022 085 010	220mm	8.5mm	10.25	GRN/RED	235
024 070 012	240mm	7mm	12	WHT/BLU	150
024 008 012	240mm	8mm	12	YELLOW	148
024 008 011	240mm	8mm	11	BLUE	165
024 008 010	240mm	8mm	10	RED	186
024 825 010	240mm	8.25mm	10	GRN/ORG	195
024 085 010	240mm	8.5mm	10	WHITE	213
024 075 012	240mm	7.5mm	12	WHT/RED	117
024 075 010	240mm	7.5mm	10	VIOLET	146
024 008 014	240mm	8mm	14	ORANGE	
027 075 016	270mm	7.5mm	16	VIO/WHT	85-141
027 008 016	270mm	8mm	16	WHT/BLUE	110-179
027 082 516	270mm	8.25mm	16	WHT/YEL	122-190
027 085 016	270mm	8.5mm	16	WHT/RED	135-272
070 006 055	70mm	6mm	5.5	WHITE	150
070 065 005	70mm	6.5mm	5	BLUE	200
070 007 055	70mm	7mm	5.5	RED	251
070 007 005	70mm	7mm	5	ORANGE	295
070 075 005	70mm	7.5mm	5	VIOLET	377
090 065 060	90mm	6mm	6.5	WHITE	
090 065 007	90mm	6.5mm	7	BLUE	146
090 065 065	90mm	6.5mm	6.5	YELLOW	158
090 065 006	90mm	6.5mm	6	RED	174
090 007 007	90mm	7mm	7	GREEN	183
090 007 065	90mm	7mm	6.5	ORANGE	204
090 075 065	90mm	7.5mm	6.5	VIOLET	285
090 007 675	90mm	7mm	6.75	ORANGE	185-240
090 725 675	90mm	7.25mm	6.75	BLACK	216-280
090 075 675	90mm	7.5mm	6.75	VIOLET	236-368
180 008 085	180mm	8.5mm	8.5	RED	
180 085 085	180mm	8mm	8.5	BLUE	

ALL MEASUREMENTS ARE IN MILLIMETERS. 25.4mm = 1 INCH.

ALL LONG SPRINGS: 220mm, 240mm, 270mm ARE PAINTED BLACK WITH COLOR CODE STRIPES AT ONE END.

ALL SHORT SPRINGS: 70mm, 90mm ARE PAINTED SOLID COLOR INDICATED.

(continued)

SPRINGS  
OHLINS TWIN SHOCK

<u>PART NO.</u>	<u>FREE LENGTH</u>	<u>WIRE DIA.</u>	<u># COILS</u>	<u>COLOR CODE</u>	<u>LBS/IN RATE</u>
15 10 688-01	240mm	8.0	12	YELLOW	148
15 10 688-02	240mm	8.5	13.5	BLUE	166
15 10 688-03	240mm	8.0	14	RED	126
15 10 688-05	240mm	8.0	11	VIOLET	154
15 10 898-01	220mm	8.0	12	GRN/YEL	148
15 10 794-01	105mm*	6.5	7.0	YELLOW	137
15 10 794-02	105mm*	6.5	6.5	BLUE	160
15 10 794-03	105mm*	7.0	7.5	RED	183
15 10 689-01	90mm	6.5	7.0	YELLOW	137
15 10 689-02	90mm	6.5	6.5	BLUE	160

\*THE 105mm SPRING IS INTERCHANGEABLE WITH THE 90mm OHLINS REPLACEMENT SPRING BY CHANGING PRE-LOAD ADJUSTMENT ON SHOCK.

ALL MEASUREMENTS ARE IN MILLIMETERS. 25.4mm = 1 INCH.  
ALL HUSQVARNA REPLACEMENT SPRINGS ARE PAINTED BLACK WITH COLOR CODE STRIPES AT ONE END.

SINGLE SHOCK SPRINGS

<u>PART NO.</u>	<u>FREE LENGTH</u>	<u>WIRE DIA.</u>	<u># COILS</u>	<u>COLOR CODE</u>	<u>LBS/IN RATE</u>
580-20	250mm	12mm	11	RED/YEL/RED	LIGHT-HONDA
580-22	250mm	12mm	10.5	RED/RED/RED	HEAVY-HONDA
580-21	250mm	12mm	11	BLACK	STD. -HONDA
580-15	250mm	12mm	10	BLUE/YEL/BLUE	LIGHT-125 HONDA
580-16	250mm	12mm	10.5	BLACK	STD.-125 HONDA
580-17	250mm	12mm		BLUE/RED/BLUE	HEAVY-125 HONDA

ALL MEASUREMENTS ARE IN MILLIMETERS. 25.4mm = 1 inch.

PISTON SIZE CHART

<u>PART NUMBER</u>	<u>FITS</u>	<u>PISTON SIZE</u>
16 10 376-01.....	250.....	69.43
16 10 376-02.....	250.....	69.68
16 10 376-03.....	250.....	69.93
16 10 376-04.....	250.....	70.18
16 10 376-05.....	240.....	68.68
16 10 378-01.....	125.....	54.94
16 10 378-02.....	125.....	55.19
16 10 378-03.....	125.....	55.44
16 10 556-02.....	360.....	78.67
16 10 556-03.....	360.....	78.92
16 10 556-04.....	360.....	79.17
16 10 556-05.....	360.....	79.42
16 10 558-01.....	400.....	81.42
16 10 558-02.....	400.....	81.92
16 10 558-03.....	400.....	82.42
16 10 581-01.....	450.....	83.92
16 10 581-02.....	450.....	84.42
16 10 581-03.....	450.....	84.92
16 10 670-01.....	125.....	54.94
16 10 670-02.....	125.....	55.19
16 10 670-03.....	125.....	55.44
16 10 718-01.....	360.....	81.42
16 10 718-02.....	360.....	81.92
16 10 718-03.....	360.....	82.42
16 10 737-01.....	175.....	63.93
16 10 737-02.....	175.....	64.18
16 10 737-03.....	175.....	64.43
16 10 760-01.....	250.....	69.43
16 10 760-02.....	250.....	69.68
16 10 760-03.....	250.....	69.93
16 10 760-04.....	250.....	70.18
16 10 829-01.....	250.....	69.43
16 10 829-02.....	250.....	69.68
16 10 829-03.....	250.....	69.93
16 10 829-04.....	250.....	70.18
16 10 857-04.....	360.....	79.17
16 11 194-01.....	500.....	85.92
16 11 194-02.....	500.....	86.42
16 11 194-03.....	500.....	86.92

PISTON SIZE CHART (continued)

<u>PART NUMBER</u>	<u>FITS</u>	<u>PISTON SIZE</u>
16 11 200-01.....	125.....	54.94
16 11 200-02.....	125.....	55.19
16 11 200-03.....	125.....	55.44
16 11 408-02.....	360.....	81.92
16 11 408-03.....	360.....	82.42
16 11 408-04.....	360/390.....	82.92
16 11 408-05.....	360/390.....	83.42
16 11 408-06.....	360/390.....	83.92
16 11 435-01.....	175.....	61.94
16 11 435-02.....	175.....	62.19
16 11 435-03.....	175.....	62.44
16 11 435-04.....	175.....	62.69
16 11 517-01.....	125.....	54.94
16 11 517-02.....	125.....	55.19
16 11 517-03.....	125.....	55.44
16 11 781-01.....	420/430.....	85.92
16 11 781-02.....	420/430.....	86.42
16 11 781-03.....	420/430.....	86.92

MIKUNI CARBURETOR  
TO FIT 38mm and 44mm CARBURETOR

<u>MIKUNI</u> <u>MAIN JETS</u>	<u>ALTERNATE</u>	<u>SIZE</u>
1000-250 . . . . .		250
1000-260 . . . . .		260
1000-270 . . . . .		270
1000-280 . . . . .		280
1000-290 . . . . .		290
1000-300 . . . . .		300
1000-310 . . . . .		310
1000-320 . . . . .		320
1000-330 . . . . .		330
1000-340 . . . . .	16 13 682-01 . . . . .	340
1000-350 . . . . .	16 13 683-01 . . . . .	350
1000-360 . . . . .	16 13 684-01 . . . . .	360
1000-370 . . . . .	16 13 685-01 . . . . .	370
1000-380 . . . . .	16 13 686-01 . . . . .	380
16 13 556-01 . . . . .		390
16 13 557-01 . . . . .		400
16 13 558-01 . . . . .		410
16 13 559-01 . . . . .		420
16 13 560-01 . . . . .		430
16 13 561-01 . . . . .		440
16 13 562-01 . . . . .		450
16 13 563-01 . . . . .		460
1000-470 . . . . .	16 13 641-01 . . . . .	470
1000-480 . . . . .	16 13 694-01 . . . . .	480
16 13 595-01 . . . . .		490
1000-500 . . . . .	16 13 696-01 . . . . .	500
16 13 697-01 . . . . .		530
16 13 698-01 . . . . .		560

TO FIT 38mm and 44mm CARBURETOR

<u>MIKUNI</u> <u>IDLE JETS</u>	<u>SIZE</u>
10000-2500 . . . . .	.25
10000-2510 . . . . .	.30
16 13 544-01 . . . . .	.35
16 13 545-01 . . . . .	.40
16 13 546-01 . . . . .	.45
16 13 547-01 . . . . .	.50
16 13 548-01 . . . . .	.55

TO FIT 38mm CARBURETOR

<u>MIKUNI</u> <u>NEEDLE JETS</u>	<u>ALTERNATE</u>	<u>SIZE</u>
16 13 549-01 . . . . .		.Q4
16 13 550-01 . . . . .		.Q5
16 13 551-01 . . . . .		.Q6
16 13 552-01 . . . . .		.Q8
16 13 553-01 . . . . .		.R0
16 13 554-01 . . . . .		.R2
16 13 555-01 . . . . .		.R4
10000-1700 . . . . .		.R5
10000-1800 . . . . .	16 13 642-01 . . . . .	.R6
10000-1900 . . . . .	16 13 699-01 . . . . .	.R8
16 13 700-01 . . . . .		.P8

TO FIT 38mm CARBURETOR

<u>MIKUNI</u> <u>SLIDES</u>	<u>SIZE</u>
1000-015 . . . . .	1.5
16 13 575-01 . . . . .	2.0
16 13 576-01 . . . . .	2.5
16 13 577-01 . . . . .	3.0

TO FIT 38mm CARBURETOR

<u>MIKUNI</u> <u>NEEDLES</u>	<u>SIZE</u>
16 13 579-01 . . . . .	.6DH3
10000-1600 . . . . .	.6DH4
16 13 647-01 . . . . .	.6DH20
16 13 693-01 . . . . .	.6F16

MIKUNI  
CARBURETOR TOP  
GASKET

10000-1100



TO FIT 44mm CARBURETOR

<u>MIKUNI</u> <u>NEEDLE JETS</u>	<u>SIZE</u>
16 13 658-01 . . . . .	.Z-0
16 13 659-01 . . . . .	.Z-5
16 13 670-01 . . . . .	AA-0
16 13 671-01 . . . . .	AA-5
16 13 672-01 . . . . .	BB-0
16 13 673-01 . . . . .	BB-5
16 13 674-01 . . . . .	CC-0
16 13 675-01 . . . . .	CC-5

TO FIT 44mm CARBURETOR

<u>MIKUNI</u> <u>SLIDES</u>	<u>SIZE</u>
16 13 677-01 . . . . .	.1.5
16 13 678-01 . . . . .	.2.0
16 13 679-01 . . . . .	.2.5
16 13 680-01 . . . . .	.3.0

TO FIT 44mm CARBURETOR

<u>MIKUNI</u> <u>NEEDLE</u>	<u>SIZE</u>
16 13 681-01 . . . . .	7DH3

BING  
TO FIT 32mm and 36mm CARBURETOR

<u>BING</u> <u>MAIN JETS</u>	<u>SIZE</u>
16 13 230-01 . . . . .	135
16 13 231-01 . . . . .	140
16 13 232-01 . . . . .	145
16 13 239-01 . . . . .	150
16 13 234-01 . . . . .	155
16 13 235-01 . . . . .	160
16 13 236-01 . . . . .	165
16 13 506-01 . . . . .	170
16 13 507-01 . . . . .	175
16 13 500-01 . . . . .	180
16 13 501-01 . . . . .	185
16 13 980-01 . . . . .	190
16 13 502-01 . . . . .	195
16 13 503-01 . . . . .	200
16 13 410-01 . . . . .	205
16 13 411-01 . . . . .	210
16 13 412-01 . . . . .	215
16 13 413-01 . . . . .	220

TO FIT 32mm and 36mm CARBURETOR

<u>BING</u> <u>IDLE JETS</u>	<u>SIZE</u>
16 13 510-01 . . . . .	.30
16 13 505-01 . . . . .	.35
16 13 981-01 . . . . .	.40
16 13 216-01 . . . . .	.45
16 13 478-01 . . . . .	.50
16 13 479-01 . . . . .	.55
16 13 480-01 . . . . .	.60
16 13 481-01 . . . . .	.65

TO FIT 32mm CARBURETOR

<u>BING</u> <u>NEEDLE JETS</u>	<u>SIZE</u>
16 13 485-01 . . . . .	2.70
16 13 240-01 . . . . .	2.73
16 13 238-01 . . . . .	2.76
16 13 241-01 . . . . .	2.80

TO FIT 36mm CARBURETOR

<u>BING</u> <u>NEEDLE JETS</u>	<u>SIZE</u>
16 13 504-01 . . . . .	.2.80
16 13 220-01 . . . . .	.2.83
16 13 978-01 . . . . .	.2.85
16 13 353-01 . . . . .	.3.14
16 13 515-01 . . . . .	.3.15
16 13 354-01 . . . . .	.3.16
16 13 516-01 . . . . .	.3.17
16 13 340-01 . . . . .	.3.18
16 13 517-01 . . . . .	.3.19
16 13 338-01 . . . . .	.3.20
16 13 518-01 . . . . .	.3.21
16 13 341-01 . . . . .	.3.22

FOR CARBURETOR WITH CHOKE LEVER

<u>BING</u> <u>NEEDLE JETS</u>	<u>SIZE</u>
16 13 473-01 . . . . .	.3.12
16 13 495-01 . . . . .	.3.13
16 13 474-01 . . . . .	.3.14
16 13 496-01 . . . . .	.3.15
16 13 475-01 . . . . .	.3.16
16 13 497-01 . . . . .	.3.17
16 13 476-01 . . . . .	.3.18
16 13 498-01 . . . . .	.3.19
16 13 477-01 . . . . .	.3.20

TO FIT 32mm CARBURETOR

BING  
SLIDES

- 16 13 242-01 - Rubber Mount
- 16 13 484-01 - Rubber Mount
- 16 13 904-01 - Side Float

TO FIT 36mm CARBURETOR

BING  
SLIDES

16 13 339-01  
16 13 455-01 - Rubber Mount  
16 13 994-01

TO FIT 32mm CARBURETOR

BING  
NEEDLES

16 13 243-01 - Rubber Mount  
16 13 596-01 - Rubber Mount  
16 13 914-02 - Side Float  
16 13 914-03 - Side Float  
16 13 933-01 - Side Float

TO FIT 36mm CARBURETOR

BING  
NEEDLES

16 13 337-01 - Reed Engine  
16 13 456-01 - Rubber Mount  
16 13 482-01 - Rubber Mount  
16 13 995-01 - Non-Reed Engine

TO FIT 32mm CARBURETOR

BING  
FLOAT NEEDLES

16 13 343-01 - use 16 13 992-01  
16 13 417-01 - Rubber Mount  
16 13 927-01 - Side Float

TO FIT 36mm CARBURETOR

BING  
FLOAT NEEDLES

16 13 417-01 - Rubber Tipped  
16 13 992-01

TO FIT 32mm CARBURETOR - SIDE FLOAT

<u>BING</u> <u>IDLE JET</u>	<u>SIZE</u>
16 13 956-01 . . . . .	.30

TO FIT 32mm CARBURETOR - SIDE FLOAT

<u>BING</u> <u>NEEDLE JET</u>	<u>SIZE</u>
16 13 960-01 . . . . .	.7840

AMAL  
TO FIT 32mm and 34mm CARBURETOR

<u>AMAL</u> <u>MAIN JETS</u>	<u>SIZE</u>
16 13 201-01 . . . . .	.200
16 13 202-01 . . . . .	.210
16 13 190-01 . . . . .	.220
16 13 203-01 . . . . .	.230
16 13 204-01 . . . . .	.240
16 13 205-01 . . . . .	.250
16 13 206-01 . . . . .	.260
16 13 319-01 . . . . .	.270
16 13 320-01 . . . . .	.280
16 13 321-01 . . . . .	.290
16 13 322-01 . . . . .	.300
16 13 323-01 . . . . .	.310
16 13 324-01 . . . . .	.320
16 13 325-01 . . . . .	.330
16 13 325-02 . . . . .	.340

TO FIT 32mm CARBURETOR

<u>AMAL</u> <u>NEEDLE JETS</u>	<u>SIZE</u>
16 13 192-05 . . . . .	.105
16 13 207-01 . . . . .	.106
16 13 192-07 . . . . .	.107
16 13 192-09 . . . . .	.109

TO FIT 34mm CARBURETOR

<u>AMAL</u> <u>NEEDLE JETS</u>	<u>SIZE</u>
16 13 313-01 . . . . .	105A
16 13 314-01 . . . . .	106A
16 13 299-01 . . . . .	107A
16 13 346-01 . . . . .	108A
16 13 347-01 . . . . .	109A

TO FIT 32mm and 34mm CARBURETOR

<u>AMAL</u> <u>IDLE JETS</u>	<u>SIZE</u>
16 13 194-01 . . . . .	20
16 13 315-01 . . . . .	35
16 13 344-01 . . . . .	40

TO FIT 32mm CARBURETOR

<u>AMAL</u> <u>SLIDES</u>	<u>SIZE</u>
16 13 171-01 . . . . .	2.5
16 13 208-01 . . . . .	3.0
16 13 209-01 . . . . .	3.5

TO FIT 34mm CARBURETOR

<u>AMAL</u> <u>SLIDES</u>	<u>SIZE</u>
16 13 293-01 . . . . .	2.0
16 13 317-01 . . . . .	2.5
16 13 318-01 . . . . .	3.0

TO FIT 32mm CARBURETOR

<u>AMAL</u> <u>NEEDLE</u>
16 13 172-01

TO FIT 34mm CARBURETOR

<u>AMAL</u> <u>NEEDLE</u>	<u>SIZE</u>
16 13 292-01 . . . . .	202

TO FIT 32mm CARBURETOR

<u>AMAL</u> <u>FLOAT NEEDLE</u>
16 13 179-01

TO FIT 34mm CARBURETOR

AMAL  
FLOAT NEEDLE

16 13 302-01



GURTNER  
TO FIT 38mm CARBURATOR

<u>GURTNER</u> <u>MAIN JETS</u>	<u>SIZE</u>
16 13 392-01 . . . . .	160
16 13 393-01 . . . . .	165
16 13 394-01 . . . . .	170
16 13 395-01 . . . . .	175
16 13 396-01 . . . . .	180
16 13 397-01 . . . . .	185
16 13 398-01 . . . . .	190
16 13 399-01 . . . . .	195
16 13 400-01 . . . . .	200
16 13 401-01 . . . . .	205
16 13 402-01 . . . . .	210

<u>GURTNER</u> <u>NEEDLE JETS</u>	<u>SIZE</u>
16 13 403-01 . . . . .	318
16 13 404-01 . . . . .	320
16 13 405-01 . . . . .	322

<u>GURTNER</u> <u>IDLE JETS</u>	
16 13 433-01 . . . . .	.64
16 13 406-01 . . . . .	.68
16 13 407-01 . . . . .	.72
16 13 408-01 . . . . .	.76

GURTNER  
SLIDE  
16 13 382-01

GURTNER  
NEEDLE  
16 13 380-01

GURTNER  
FLOAT NEEDLE  
16 13 380-01

<u>GURTNER COLD</u> <u>START JET</u>	<u>SIZE</u>
16 13 421-01 . . . . .	.80