

HUSQVARNA

PARTS

AND

ACCESSORY

PROCEDURE

GUIDE

HUSQVARNA PARTS WAREHOUSE LOCATIONS

WEST

HUSQVARNA MOTORCYCLE COMPANY
4925 Mercury St.
San Diego, CA 92111
Phone (714) 565-6239 (after Nov/82 area code 619)

EAST

HUSQVARNA MOTORCYCLE COMPANY
228 Wayne St.
MANSFIELD, OH 44902
Phone (714) 755-2765

HUSQVARNA OFFICE HOURS

Both Husqvarna offices are open Monday through Friday 8:15 am to 4:45 pm.
Offices are closed Saturday and Sunday.

REMEMBER time differences before dialing.

HUSQVARNA HOLIDAYS

All Husqvarna office Holiday dates will be announced in our monthly mailings.

PARTS/ACCESSORY ORDER PROCEDURES

WRITTEN ORDERS

1. Use a standard Husqvarna parts order form. Fill the top in completely (see next page), except "Date Shipped" box.
2. Mark the quantity you wish to order and the complete Husqvarna part number.
3. It is not necessary to write the description and price.
4. Sign your name at the bottom and send order to your closest Parts Warehouse.

TIPS TO SAVE TIME & MONEY

Keep a copy of each order for your records. Plan so orders will arrive at warehouses early in the week. Avoid end of month delays, order early in month. If you need order forms write "Send parts order forms" on order.

PHONE ORDERS

Dial the Husqvarna 24 hour number and be ready to give the following information.

1. Your order number
2. Your Dealership number
3. Your Dealership name
4. Your Zip Code
5. How you would like your order shipped.
6. Back order, yes or no
7. Quantity you need and complete part number



Husqvarna
MOTORCYCLE CO., INC.

PARTS ORDER

PARTS DISTRIBUTION CENTER:
4925 MERCURY ST.
SAN DIEGO, CALIF. 92111
PHONE ORDER
(714) 565-1414

YOUR ORDER NO.

12797

OUR ORDER NO.

1.0839

DEALER NO.

5001

SHIP TO CALIFORNIA HUSQVARNA CHARGE TO SAME

ADDRESS 444 MAIN ST ADDRESS CITY STATE ZIP
CITY STATE ZIP
SAN DIEGO, CA, 92007

DATE 7/15/82 DATE SHIPPED SHIP VIA UPS TERMS C.O.D. OPEN ACCT. BACK ORDER YES NO

ORDER BY PART NO. IN NUMERICAL SEQUENCE * WRITE SERIAL NO. AND MODEL WHEN IN DOUBT

QUAN ORDERED	QUAN SHIPPED	PART NUMBER (ONLY)	DESCRIPTION	UNIT PRICE	TOTAL AMOUNT
20		20 18 455 12			
40		20 13 382 12			
1		15 16 311 01			
6		15 16 773 01			
12		13 16 553 01			
12		379			
2		401-03			

PLEASE SEND 20 MORE ORDER FORMS

SAMPLE

SIGNED BY John Doe
ORIGINAL ORDER

20% RESTOCKING CHARGE ON ALL RETURNED MATERIAL
ALL SHIPPING DISCREPANCIES MUST BE REPORTED WITHIN 5 DAYS

TOTAL

\$4.00 SERVICE CHARGE ON ORDERS UNDER \$40.00

MORE TIPS TO SAVE TIME & MONEY

Say part numbers individually. If you say fifteen it may sound like fifty, sixteen or sixty. Proper way is to say "one five". (Example - Part Number 15 16 553-01 = one, five, one, six, five, five, three, zero, one.)

Always keep a written copy of your phone orders.

Call on Saturday, Sunday or Monday for fast service and avoid end of month calls. Call at night, lines are usually less busy.

IMPORTANT

Husqvarna is not liable for quantity or part number errors on phone orders. The normal restocking fee will be charged on these returns.

P.U.S.H. SHIPMENTS

Husqvarna Dealers are able to order parts through a service called P.U.S.H. (parts using special handling).

P.U.S.H. orders are for your customers who need parts right away. A top priority will be given to all P.U.S.H. orders and they will be shipped the same day via your choice of carrier.

P.U.S.H. ORDER REQUIREMENTS AND CHARGE

1. Orders must be placed before 12:00 (at warehouse location).
2. Orders may not exceed 9 lines.
3. Orders may not be stocking orders (remember: P.U.S.H. orders are for individual customers).

4. Only one P.U.S.H. order per day.
5. There is a \$5.00 handling charge on every P.U.S.H. order.
6. No "special freight service charge" will be applied to P.U.S.H. orders.

MONEY BACK GUARANTEE

If we fail to ship your order within the time promised, no handling fee will be charged.

MINIMUMS AND SPECIAL CHARGES

1. \$40.00 minimum value on all orders. A \$4.00 service fee** is applied to all orders under minimum.
2. \$5.00 service charge on all orders requested to be shipped via:

Federal Express
Emery Express***
Airborne Express***
Express Mail*
Grayhound Bus***
All similar rush freight companies

This charge partially covers the cost of additional paperwork, phone calls and unscheduled pick-ups.

*Add \$4.50 extra for pick-up and delivery.
**Fee does not apply to P.U.S.H. orders
***These services will deliver C.O.D. orders.

3. An annual micro-fiche charge of \$35.00 is charged to every Dealer. This partially covers the cost of new model updates sent to you during the year. You will be billed March 1st of each year.

PART NUMBER QUESTIONS

If you have any questions concerning a part number, you must write or call the parts department in San Diego.

Please do not write questions on order forms. They may be missed by the warehouse.

PARTS SHIPPING DISCREPANCIES

If you experience any discrepancies in a parts shipment, you must follow these easy steps to be sure the problem is corrected. Write the following information on your letter head and send to the San Diego parts department.

1. Dealership name and number.
2. Invoice number and date.
3. Identify the type of discrepancy
 - A. Shortage: Write the quantity of the part number you ordered and how many you were shorted.
 - B. Overage: Write the quantity of the part number ordered and how many extra you received.
 - C. Received wrong part: Write the quantity of the part number ordered and the part number and quantity of the part that was received.
 - D. Mis-marked parts: Write the part number ordered, and description then description of part received.
 - E. Wrong Price: Write the part number ordered and price quoted then write price you were charged.
 - F. Damaged Parts: Write the part number and quantity. You must also tell us if the part was damaged by other parts in the box, unknown source of damage or by carrier. If damaged by carrier, your claim should be filed against them, not Husqvarna.
 - G. Ordered incorrectly: Write the part number and quantity you want to return.

4. What you request to be done. Tell us to ship shorted part, return wrong part etc.
5. Be sure to sign your name at the bottom.

RETURN POLICY

A parts coordinator will research your report and advise you if your request has been approved or denied.

If a return is necessary, you will be supplied an authorization number. We will ship replacement part(s) except when part is not immediately available, in which case we will credit your account.

Credit is always applied to your parts account. If C.O.D., the credit will be applied to your next shipment.

IMPORTANT GUIDELINE

Discrepancy Reports must be filed within ten (10) working days of the invoice date.

No returns will be accepted without an authorization number. Husqvarna is not liable for parts returned without authorization.

Returns due to Dealer error will be charged a restocking fee of 20% or \$20.00, whichever is less.

Husky Products or Husqvarna Spare Parts returned due to defect will be replaced. No credit will be issued.

BACK ORDERS

Husqvarna will hold back orders on unavailable parts if these steps are followed:

1. You must request back-order status on every order (mail or phone). An order received without back-order indication will be considered no back-orders.
2. The unavailable item (or items) must be over \$5.00 dealer cost.

BACK ORDER NOTIFICATION

Every invoice you receive will have an up to date back-order listing for your Dealership.

BACK ORDER CANCELATION

To cancel any back-order, simply send a card or letter to the San Diego office with the following information.

1. Your Dealer name and number.
2. Part number and quantity back-orders.

We are not responsible for items shipped before we receive cancelation. Sorry, no phone cancelations.

PARTS BULLETINS AND UPDATES

You will receive monthly mailings from Husqvarna with news about parts, new services, sales and new items.

It may not be necessary to file all bulletins (example: If a sale is good for 30 days, it may not be wise to file it.) But permanent information will be numbered. Please place these in the back of your parts section in your Husqvarna Motorcycle Co., Inc. policy binder.

MULTIPLE PARTS

Several items, nuts, bolts, washers, gaskets, etc., which are fast sellers are sold in multiples of two (2), five (5) or ten (10).

These parts are marked on your micro-fiche parts price guide.

PARTS CROSS SHIPPING

If a part is not available in the parts warehouse closest to your Dealership, it will automatically be shipped from the next closest warehouse.

The part will be shipped via the same method requested on your original order.

CROSS SHIPPING EXCEPTION

If the value of the part is less than \$10.00 Dealer cost, it will not be cross shipped. The part will go on back-order if you requested back-orders, (see back-order section for complete information).

A note will be sent to you explaining the inexpensive part on back-order is available in another warehouse.

It is then up to you to decide if you would like the part to remain on back-order or have it shipped.

MISSING PART NUMBERS

If you receive an invoice from your closest warehouse and it is missing part numbers you ordered, the missing part numbers are being cross-shipped and will arrive in a few days.

HUSKY PRODUCTS

Husky Products is the accessory division of Husqvarna. The items offered will be displayed in an annual accessories catalog.

The new catalog is automatically sent to current Husqvarna owners and press releases are mailed out to the motorcycling press throughout the year.

POLICY AND PRICING

Husky Products follow the same policies set-up under the parts section.

Price information may be found on your current parts micro-fiche price guide.

NEW ITEMS AND UPDATES

Monthly mailings will contain new Husky Products as well as price and availability information. Some updates do not need to be filed. Important bulletins will be numbered and should be placed in the rear of this section.

Gäller fr.o.m. ram nr
Valid from frame No
Gültig ab Rahmen Nr
Valable à partir du cadre No

MK 00001

1973

Reservdelar
Spare parts
Ersatzteile
Pièces de rechange

moto-cross


250 CR

250 WR

400 CR

450 CR

450 WR



Husqvarna 

Ram - Bakgaffel
Frame - Rear fork
Rahmen - Hintergabel
Cadre - Fourche arrière

A

Framgaffel - Styre
Front fork - Handlebar
Vordergabel - Lenker
Fourche avant - Guidon

B

Hjul
Wheels
Rad
Roue

C

Bensintank - Vajrar
Gas tanks - Wires
Kraftstoffbehälter - Seilzüge
Réservoir - Câbles

D

Cyl. - Vevparti
Cyl. - Crank mechanism
Zyl. - Kurbeltrieb
Cyl. - Embiellage

E

Vevhus
Crankcase
Kurbelgehäuse
Carter-cylindre

F

Växellåda
Gearbox
Wechselgetriebe
Boîte de vitesse

G

Elektrisk utrustning
Electric equipment
Elektrische Ausrüstung
Équipement électrique

H

Förgasare
Carburettor
Vergaser
Carburateur

I

A

Ram - Fotbromsreglage - Fotstöd - Parkeringsstöd
 Frame - Footbrake - Footrest - Parking rest
 Rahmen - Fussbremshebel - Fussraste - Kippständer
 Cadre - Commande de frein à pied - Repose-pied - Béquille

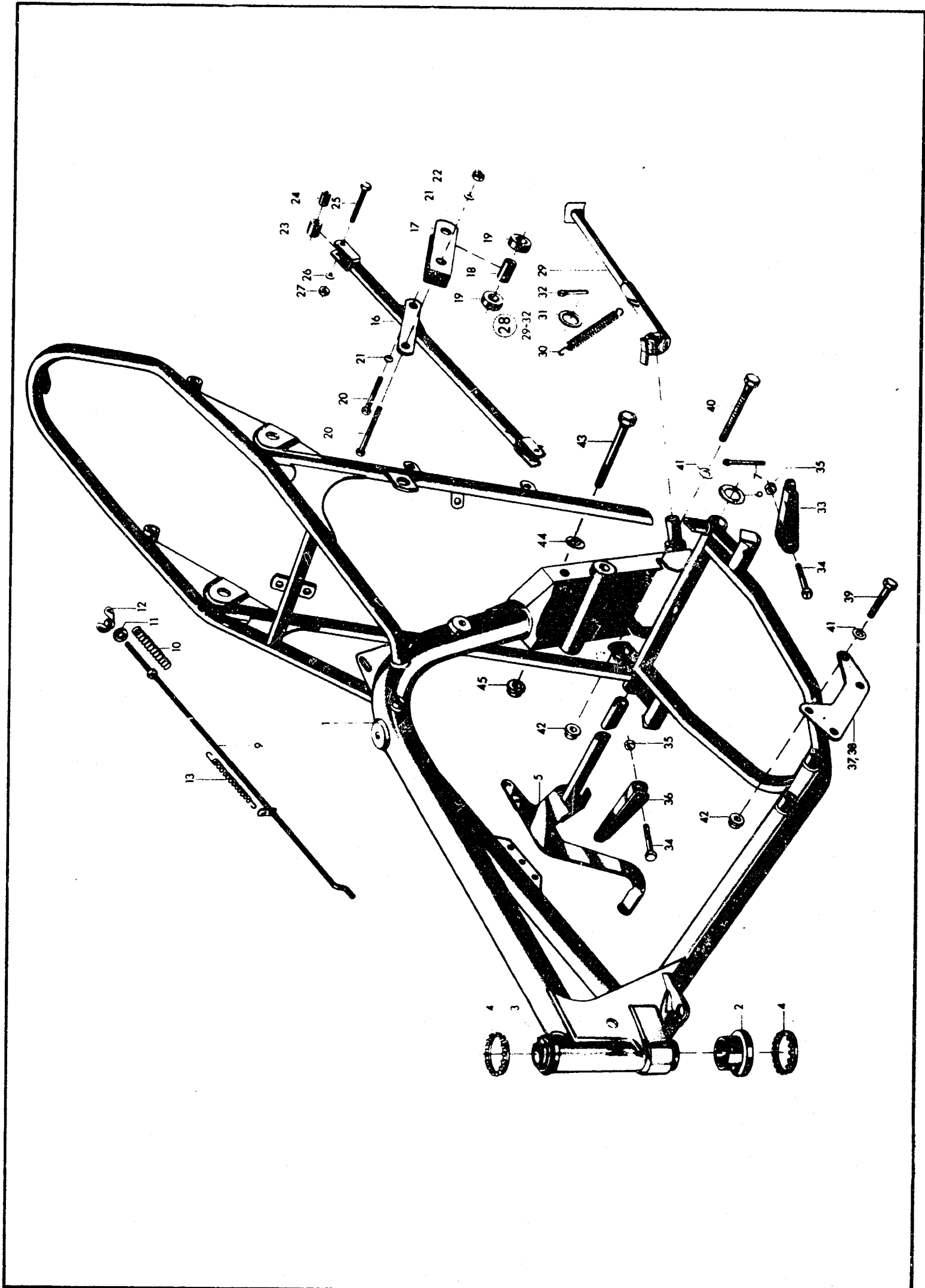


Bild nr Fig. no Bild Nr Fig. no.	Det. nummer Part number Teilnummer No de pièce	Antal Quantity Anzahl Nombre					Benämning Description Bezeichnung Nomenclature
		5 speed CR 250 cc	6 speed WR 250 cc	5 speed CR 400 cc	5 speed CR 450 cc	5 speed WR 450 cc	
1	15 10 370-01	1	1	1			Ram, fast del Frame, fixed part Rahmen, fester Teil Cadre, partie fixe
-	15 10 436-01				1	1	Ram, fast del Frame, fixed part Rahmen, fester Teil Cadre, partie fixe
2	12 10 745-01	1	1	1	1	1	Styrlagerkål, undre Pilot bearing shell lower Führungslagerschale, unten Palier in férisour de direction
3	15 10 136-01	1	1	1	1	1	Styrlagerkåna, övre Pilot bearing cone, upper Führungslagerkonus, ober Cône de palier de direction supérieur
4	29 40 405-01	2	2	2	2	2	Kulring, kpl Ball bearing, complete Kugellagerring, kpl Butée à billes complète
5	15 15 167-01	1	1	1	1	1	Fotbromspedal Footbrake pedal Fussbremshebel Pedale de frein
6	28 01 668-11	1	1	1	1	1	Bricka Washer Scheibe Rondelle
7	28 35 400-11	1	1	1	1	1	Saxsprint Split pin Splint Goupille fendue
9	15 15 170-01	1	1	1	1	1	Bromsstång Brake rod Bremsgestänge Tige de frein
10	12 15 160-01	1	1	1	1	1	Fjäder Spring Feder Ressort
11	28 01 350-01	1	1	1	1	1	Bricka Washer Scheibe Rondelle
12	15 15 173-01	1	1	1	1	1	Vingmutter Wing nut Flügelmutter Écrou à oreilles
13	15 15 112-01	1	1	1	1	1	Fjäder Spring Feder Ressort
16	15 15 163-01	1	1	1	1	1	Bromslänk Brake link Bremsgelenk Maillon de frein
17	15 10 209-01	1	1	1	1	1	Kedjestyrare Chain guide Kettenführung Guide-chaîne
18	15 10 150-01	2	2	2	2	2	Hylsa Sleeve Hülse Douille
19	12 28 114-01	4	4	4	4	4	Packning Rubber ring Gummipackung Joint caoutchouc
20	20 06 376-12	2	2	2	2	2	Skruv M6 x 35 Screw Schraube Vis

Bild nr Fig. no Bild Nr Fig. no.	Det. nummer Part number Teilnummer No de pièce	Antal Quantity Anzahl Nombre					Benämning Description Bezeichnung Nomenclature
		5 speed CR	6 speed WR	5 speed CR	5 speed CR	5 speed WR	
		250 cc	250 cc	400 cc	450 cc	450 cc	
21	28 04 328-01	2	2	2	2	2	Fjäderbricka Spring washer Federscheibe Rondelle élastique
22	25 81 146-01	2	2	2	2	2	Låsmutter Lock nut Sicherungsmutter Contre-écrou
23	*15 15 107-01	2	2	2	2	2	Hylsa Sleeve Hülse Douille
24	*15 15 108-01	2	2	2	2	2	Bussning, bromslänk Bushing, brake link Buchse, Bremsgelenk Coussinet, maillon de frein
25	20 06 374-12	2	2	2	2	2	Skruv M6 x 30 Screw Schraube Vis
26	28 04 328-01	2	2	2	2	2	Fjäderbricka Spring washer Federscheibe Rondelle élastique
27	25 81 146-01	2	2	2	2	2	Låsmutter Lock nut Sicherungsmutter Contre-écrou
28	15 10 390-01	1	1	1	1	1	Parkeringsstöd, kpl Parking rest, complete Kippständer, kpl. Béquille, complet
29	15 10 389-01	1	1	1	1	1	Ben Leg Bein Bequille
30	15 10 442-01	1	1	1	1	1	Fjäder Spring Feder Ressort
31	28 16 300-12	1	1	1	1	1	Bricka Washer Scheibe Rondelle
32	28 35 400-11	1	1	1	1	1	Saxpinne Split pin Splint Goupille fendue
33	15 13 612-01	1	1	1	1	1	Fotstöd, vänster Footrest, left Raste, links Repose-pied, gauche
34	20 06 459-12	2	2	2	2	2	Skruv M8 x 40 Screw Schraube Vis
35	28 80 153-01	2	2	2	2	2	Låsmutter Lock nut Sicherungsmutter Contre-écrou
36	15 13 611-01	1	1	1	1	1	Fotstöd, höger Footrest, right Raste, rechts Repose-pied, droit
37	15 10 411-01	2	2	2			Motorfästplåt Engine clamp plate Motorbefestigungsplatte Plaque de serrage de moteur
38	15 10 405-01				2	2	Motorfästplåt Engine clamp plate Motorbefestigungsplatte Plaque de serrage de moteur

Bild nr Fig. no Bild Nr Fig. no.	Det. nummer Part number Teilnummer No de pièce	Antal Quantity Anzahl Nombre					Benämning Description Bezeichnung Nomenclature
		5 speed CR 250 cc	6 speed WR 250 cc	5 speed CR 400 cc	5 speed CR 450 cc	5 speed WR 450 cc	
39	20 06 472-01	4	4	4	4	4	Skruv M8 x 105 Screw Schraube Vis
40	20 06 476-14	1	1	1	1	1	Skruv M8 x 125 Screw Schraube Vis
41	28 16 241-01	5	5	5	5	5	Bricka Washer Scheibe Rondelle
42	25 82 118-14	5	5	5	5	5	Låsmutter Lock nut Sicherungsmutter Contrè-écrou
43	20 06 517-12	1	1	1	1	1	Skruv M10 x 130 Screw Schraube Vis
44	28 16 251-01	1	1	1	1	1	Bricka Washer Scheibe Rondelle
45	25 82 120-14	1	1	1	1	1	Låsmutter Lock nut Sicherungsmutter Contrè-écrou
-	15 19 001-02	3	3				Nummerplåt, grön Number plate, green Nummerplatte, grün Plaque de numéro, vert
-	15 19 001-03			3	3	3	Nummerplåt, gul Number plate, yellow Nummerplatte, gelb Plaque de numéro, jaune
-	15 19 002-01	1	1	1	1	1	Nummerplåthållare Number plate holder Nummerplattehalter Support de plaque de numéro
-	28 01 416-01	6	6	6	6	6	Bricka Washer Scheibe Rondelle
-	20 06 366-11	4	4	4	4	4	Skruv M6 x 12 Screw Schraube Vis
-	20 06 370-11	2	2	2	2	2	Skruv M6 x 20 Screw Schraube Vis
-	25 81 146-01	2	2	2	2	2	Låsmutter Lock nut Sicherungsmutter Contrè-écrou
-	15 17 155-01	1	1	1	1	1	Klammer Clamp Klammer Attache
optional							
-	15 10 479-01						RH - Reinforcement Gusset For swing arm mounts
-	15 10 480-01						LH - (weld on brackets)

Bakskärm - Bakgaffel - Kedjeskydd - Fjäderben
Rear mudguard - Rear fork - Chain guard - Suspension unit
Hinterkotflügel - Hintergabel - Kettenschutzblech - Federbein
Garde-boue arrière - Fourche arrière - Garde-chaîne - Jambe élastique

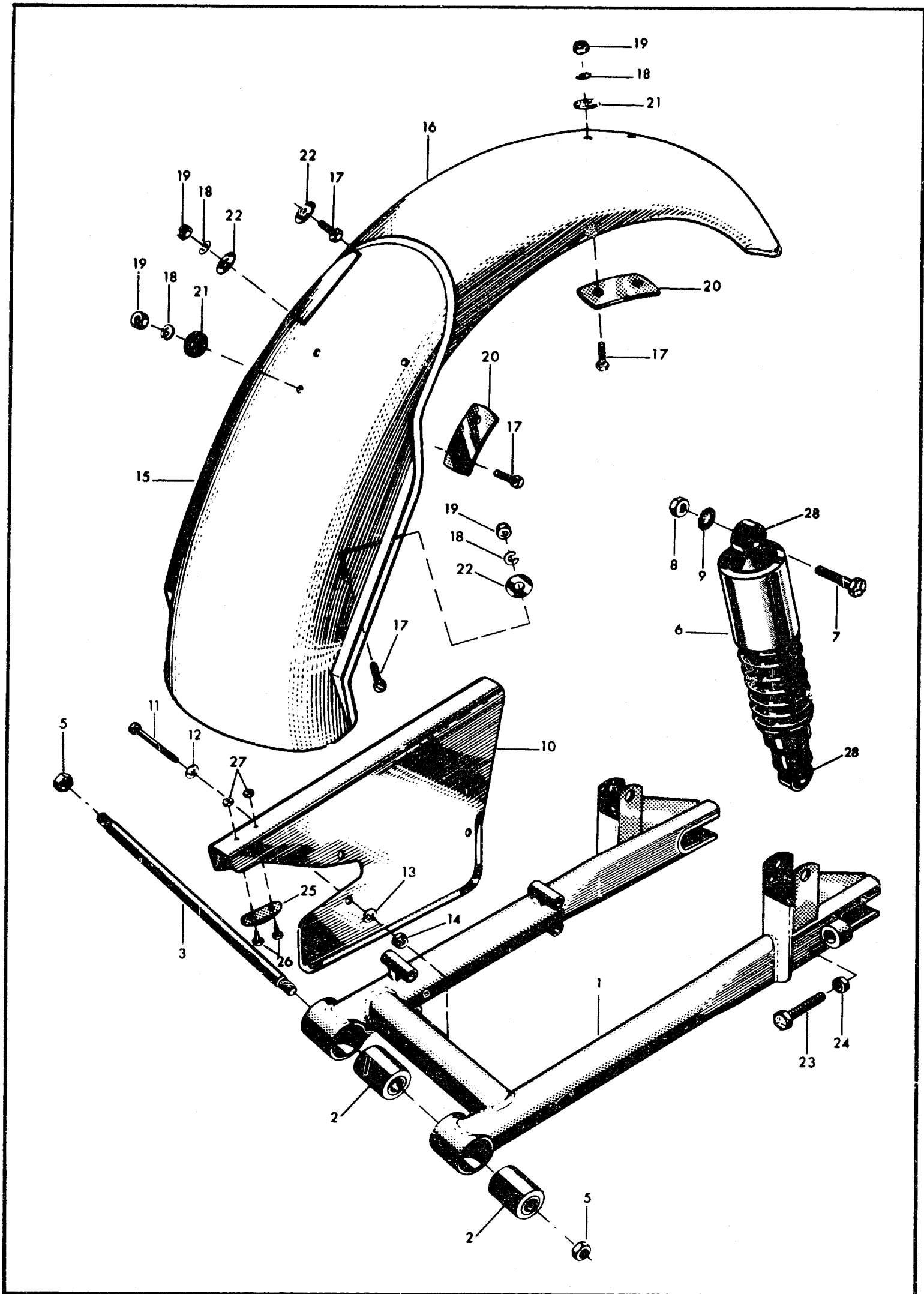


Bild nr Fig. no Bild Nr Fig. no.	Det. nummer Part number Teilnummer No de pièce	Antal Quantity Anzahl Nombre					Benämning Description Bezeichnung Nomenclature
		5 speed CR 250 cc	6 speed WR 250 cc	5 speed CR 400 cc	5 speed CR 450 cc	5 speed WR 450 cc	
1	15 10 361-01	1	1	1	1	1	Bakgaffel Rear fork Hintergabel Fourche arrière
2	15 10 367-01	2	2	2	2	2	Elastisk bussning Elastic bushing Elastische Buchse Coussinet élastique
3	15 10 410-01	1	1	1	1	1	Fästbult, bakgaffel Attaching, bolt, rear fork Schlussbolzen Boulon de fixation, fourche arrière
5	25 01 311-16	2	2	2	2	2	Mutter Nut Mutter Écrou
6	15 10 135-01	2	2	2	2	2	Fjäderben Girling SB3/203H Suspension unit Federbein Jambe élastique
7	21 35 199-12	4	4	4	4	4	6-kantskruv Hexagonal screw Sechskantschraube Vis 6 pans
8	25 41 303-11	4	4	4	4	4	Mutter Nut Mutter Écrou
9	28 47 200-01	4	4	4	4	4	Låsbricka, innertandad för M10 Lockring washer, internal teeth Sicherungsscheibe, innenverzahnt Rondelle d'arrêt, denture intérieure
10	15 18 215-01		1		1	1	Kedjeskydd Chain guard Kettenschutz Garde-chaîne
11	20 06 380-12		4		4	4	Skruv M6x50 Screw Schraube Vis
12	28 16 211-01		4		4	4	Bricka Washer Scheibe Rondelle
13	28 04 328-01		4		4	4	Fjäderbricka Spring washer Federscheibe Rondelle élastique
14	25 81 146-01		4		4	4	Låsmutter Lock nut Sicherungsmutter Contre-écrou
15	15 18 131-01	1		1			Stänkskydd Splash guard Schmutzblech Protection de giclage
15	15 18 116-02		1		1	1	Stänkskydd Splash guard Schmutzblech Protection de giclage
16	15 18 130-01	1		1			Baskärm Rear mudguard Hinterkotflügel Garde-boue arrière
16	15 18 117-02		1		1	1	Baskärm Rear mudguard Hinterkotflügel Garde-boue arrière
17	20 06 368-11	8	8	8	8	8	Skruv M6 x 16 Screw Schraube Vis

Bild nr Fig. no Bild Nr Fig. no.	Det. nummer Part number Teilnummer No de pièce	Antal Quantity Anzahl Nombre					Benämning Description Bezeichnung Nomenclature
		5 speed CR	6 speed WR	5 speed CR	5 speed CR	5 speed WR	
		250 cc	250 cc	400 cc	450 cc	450 cc	
18	28 04 328-01	8	8	8	8	8	Fjäderbricka Spring washer Federscheibe Rondelle élastique
19	25 81 146-01	8	8	8	8	8	Låsmutter Lock nut Sicherungsmutter Contre-écrou
20	15 18 102-01	2	1	2	1	1	Skärbricka Mudguard washer Kotflügelscheibe Rondelle de garde-boue
21	15 18 121-01	6	4	6	4	4	Gummiricka Rubber washer Gummischeibe Plateau de caoutchouc
22	28 01 416-01	6	6	6	6	6	Bricka Washer Scheibe Rondelle
23	20 06 460-57	2	2	2	2	2	Skruv M8 x 45 Screw Schraube Vis
24	25 08 318-11	2	2	2	2	2	Mutter Nut Mutter Écrou
25	15 18 218-01		1		1	1	Slitbricka Wearing washer Verschleisscheibe Rondelle d'usure
26	20 62 327-11		2		2	2	Skruv M5 x 12 Screw Schraube Vis
27	25 80 132-01		2		2	2	Låsmutter Lock nut Sicherungsmutter Contre-écrou
28	15 10 448-01	2	2	2	2	2	Elastisk bussning Elastic bushing Elastische Buchse Coussinet élastique

BB

Bild nr Fig. no Bild Nr Fig. no.	Del. nummer Part number Teilnummer No de pièce	Antal Quantity Anzahl Nombre					Benämning Description Bezeichnung Nomenclature
		5 speed CR	6 speed WR	5 speed CR	5 speed CR	5 speed WR	
		250 cc	250 cc	400 cc	450 cc	450 cc	
1	15 12 169-01	1	1	1	1	1	Framgaffel, kompl. Front fork, complete Vordergabel, kpl. Fourche avant, complet
2	15 12 175-01	2	2	2	2	2	Gaffelben, kompl. Fork shank, complete Gabelbein, kpl. Bras de fourche, complet
3	15 12 159-01	2	2	2	2	2	Gaffelben, nedre Fork shank, lower Gabelbein, unten Bras droit, inférieur
4	15 12 141-01	2	2	2	2	2	Dämpspindel Damping spindle Dämpfspindel Broche d'amortisseur
5	15 12 130-01	2	2	2	2	2	Returfjäder Return spring Returfeder Ressort
6	15 12 176-01	2	2	2	2	2	Tätningshylsa Sealing casing Dichtungshülse Douille d'étanchage
7	29 65 650-01	4	4	4	4	4	Tättring Sealing ring Dichtungsring Bague d'étanchéité
8	15 12 170-01	2	2	2	2	2	Gaffelben, övre Fork tube, upper Gabelbein, oben Bras de fourche, sup.
9	15 12 171-01	2	2	2	2	2	Ventilhus, kpl. Valve body, complete Ventilgehäuse, kpl. Boîtier de soupape, complet
10	20 24 457-42	2	2	2	2	2	Skruv M8 x 35 Screw Schraube Vis
11	15 12 112-01	2	2	2	2	2	Fjäder Spring Feder Ressort
12	15 12 174-01	2	2	2	2	2	Toppskruv Top screw Deckschraube Vis de tête
13	15 12 114-01	2	2	2	2	2	Distansring Spacing ring Abstandring Douille d'écartement
14	15 12 173-01	2	2	2	2	2	Propp Plug Verschlusschraube Bouchon
15	11 30 425-01	2	2	2	2	2	Tättring Sealing ring Dichtungsring Bague d'étanchéité
16	20 06 362-11	2	2	2	2	2	Skruv M6 x 8 Screw Schraube Vis
17	28 01 350-01	2	2	2	2	2	Bricka Washer Scheibe Rondelle
18	15 12 165-01	2	2	2	2	2	Avstrykare Stripper Abstreifer Décapeur

Bild nr Fig. no Bild Nr Fig. no.	Det. nummer Part number Teilnummer No de pièce	Antal Quantity Anzahl Nombre					Benämning Description Bezeichnung Nomenclature
		5 speed CR 250 cc	6 speed WR 250 cc	5 speed CR 400 cc	5 speed CR 450 cc	5 speed WR 450 cc	
19	15 12 151-01	2	2	2	2	2	Skraphylsa Scratch casing Abstreifhülse Douille de décapage
20	20 06 382-12	2	2	2	2	2	Skruv M6 x 60 Screw Schraube Vis
21	28 16 201-01	4	4	4	4	4	Bricka Washer Scheibe Rondelle
22	25 08 316-13	2	2	2	2	2	Mutter Nut Mutter Écrou
23	15 12 116-01	1	1	1	1	1	Gaffelkrona Fork crown Gabelkrona Couronne
24	15 12 118-02	1	1	1	1	1	Gaffelplåt, övre Fork plate, upper Gabelbleck, oben Plaque supérieure de fourche
25	21 35 203-12	4	4	4	4	4	Skruv 3/8 UNF x 57 Screw Schraube Vis
26	28 01 577-01	4	4	4	4	4	Bricka Washer Scheibe Rondelle
27	25 41 303-11	4	4	4	4	4	Mutter Nut Mutter Écrou
28	15 12 036-01	1	1	1	1	1	Stylagerkona, undre Pilot bearing cone, lower Führungslager, Konus, unten Cône inf. de palier guide
29	15 12 037-01	1	1	1	1	1	Stylagerkona, övre Pilot bearing, upper Führungslager, Konus, oben Cône sup. de palier guide
30	15 12 152-01	1	1	1	1	1	Slutmutter Cap nut Schlussmutter Écrou obturateur

Styrstång
Handlebar
Lenker
Guidon

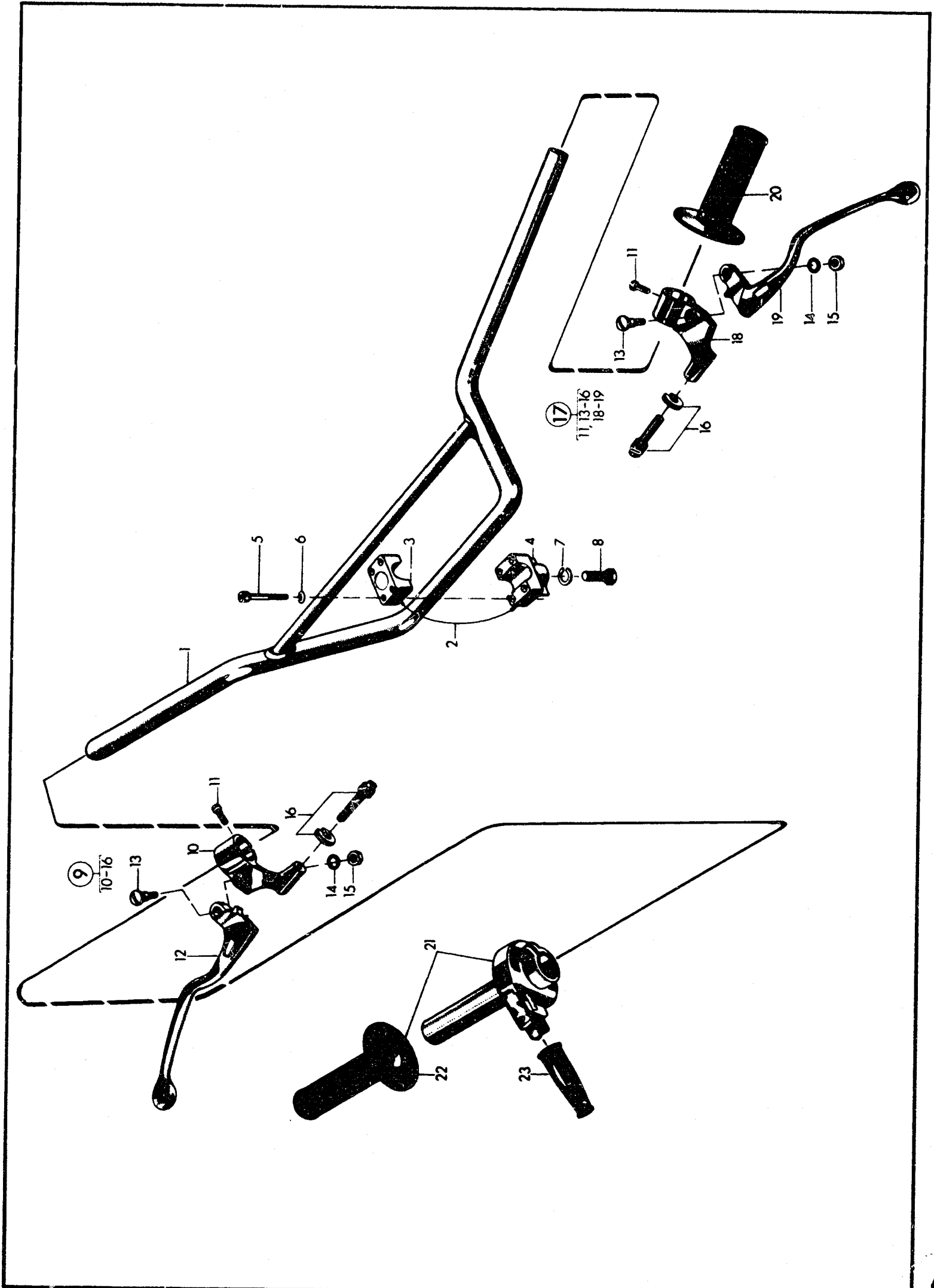


Bild nr Fig. no Bild Nr Fig. no.	Det. nummer Part number Teilnummer No de pièce	Antal Quantity Anzahl Nombre					Benämning Description Bezeichnung Nomenclature
		5 speed CR 250 cc	6 speed WR 250 cc	5 speed CR 400 cc	5 speed CR 450 cc	5 speed WR 450 cc	
1	15 13 018-01	1	1	1	1	1	Styrstågn Handlebar Lenker Guidon
2	15 13 009-01	2	2	2	2	2	Styrhållare, kompl. Handlebar retainers, complete Lenkhalter, kpl. Support de direction, complet
3	15 13 010-01	1	1	1	1	1	Överdel Upper part Oberteil Partie supérieure
4	15 13 011-01	1	1	1	1	1	Underdel Lower part Unterteil Partie inférieure
5	20 24 376-42	4	4	4	4	4	Skruv M6 x 35 Screw Schraube Vis
6	28 16 201-01	4	4	4	4	4	Bricka Washer Scheibe Rondelle
7	28 04 375-01	2	2	2	2	2	Fjäderbricka Spring washer Federscheibe Rondelle élastique
8	20 06 493-12	2	2	2	2	2	Skruv M10 x 25 Screw Schraube Vis
9	15 13 029-01	1	1	1	1	1	Bromshandtag, kompl. Brake handle, complete Bremshandgriff, kpl. Poignée de frein, complète
10	15 13 030-01	1	1	1	1	1	Handtagsfäste Handle holder Handgriffhalter Support de poignée
11	22 86 595-01	2	2	2	2	2	Skruv Screw Schraube Vis
12	15 13 031-01	1	1	1	1	1	Handtag Handle Handgriff Poignée
13	12 13 810-01	2	2	2	2	2	Ansattskruv Barrel screw Bundschräube Vis à épaulement
14	28 04 325-01	2	2	2	2	2	Fjäderbricka Spring washer Federscheibe Rondelle élastique
15	25 09 316-11	2	2	2	2	2	Mutter Nut Mutter Écrou
16	12 13 821-01	2	2	2	2	2	Kabelspännskruv, kompl. Cable tensioning screw, complete Kabelspannschraube, kpl. Vis de serrage, de câble, complète
17	15 13 032-01	1	1	1	1	1	Kopplingshandtag, kompl. Clutch handle, complete Kupplungshandgriff, kpl. Poignée deembrayage, complete
18	15 13 033-01	1	1	1	1	1	Handtagsfäste Handle holder Handgriffhalter Support de poignée

Bild nr Fig. no Bild Nr Fig. no.	Det. nummer Part number Teilnummer No de pièce	Antal Quantity Anzahl Nombre					Benämning Description Bezeichnung Nomenclature
		5 speed CR 250 cc	6 speed WR 250 cc	5 speed CR 400 cc	5 speed CR 450 cc	5 speed WR 450 cc	
19	15 13 034-01	1	1	1	1	1	Handtag Handle Handgriff Poignée
20	15 13 035-01	1	1	1	1	1	Gummihandtag Rubberhandlegrip Gummihandgriff Poignée caoutchouc
21	15 15 243-01	1	1	1	1	1	Gashandtag, kompl. Throttlehandle, complete Vergaser-Drehgriff, kpl. Poignée de commande, complète
22	15 13 042-01	1	1	1	1	1	Gummihandtag Rubberhandlegrip Gummihandgriff Poignée caoutchouc
23	*15 15 244-01	1	1	1	1	1	Gummiskydd Grommet Schutzhülse Douille de protection

S

Framskärm - Framhjul - Bakhjul
 Front mudguard - Front wheel - Rear wheel
 Vorderkotflügel - Vorderrad - Hinterrad
 Garde-boue avant - Roue avant - Roue arrière

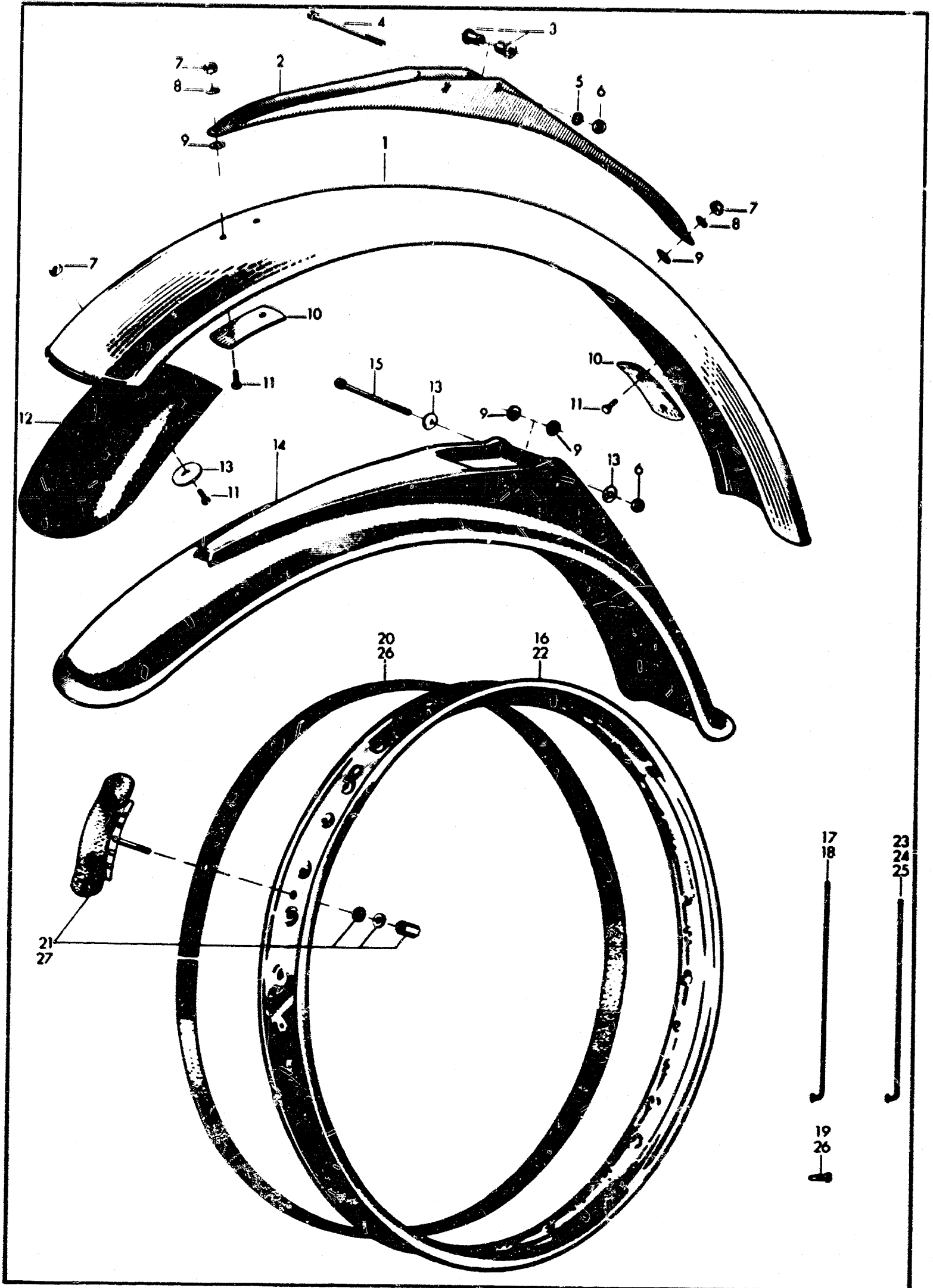


Bild nr Fig. no Bild Nr Fig. no.	Det. nummer Part number Teilnummer No de pièce	Antal Quantity Anzahl Nombre					Benämning Description Bezeichnung Nomenclature
		5 speed CR	6 speed WR	5 speed CR	5 speed CR	5 speed WR	
		250 cc	250 cc	400 cc	450 cc	450 cc	
1	15 18 001-03		1		1	1	Framskärm Front mudguard Vorderkotflügel Garde-boue avant
2	15 18 016-G1		1		1	1	Skärmstag Mudguard stay Kotflügelstrebe Tirant de garde-boue
3	15 18 017-01		4		4	4	Bussning Bushing Buchse Bague
4	20 24 385-12		2		2	2	Skruv M6 x 75 Screw Schraube Vis
5	28 47 180-01		2		2	2	Låsbricka, innertandad Locking washer, internal teeth Sicherungscheibe, Innenverzahnung Rondelle d'arrêt, denture intérieure
6	25 80 142-01	2	2	2	2	2	Låsmutter Lock nut Sicherungsmutter Contre-écrou
7	25 81 146-01		6		6	6	Låsmutter Lock nut Sicherungsmutter Contre-écrou
8	28 04 328-01		4		4	4	Fjäderbricka Spring washer Federscheibe Rondelle élastique
9	15 18 121-01	4	4	4	4	4	Gummibricka Rubber washer Gummischeibe Rondelle de caoutchouc
10	15 18 102-01		2		2	2	Skärmbricka Mudguard washer Kotflügelscheibe Rondelle de garde-boue
11	20 06 368-11		6		6	6	Skruv M6 x 16 Screw Schraube Vis
12	15 18 010-01		1		1	1	Stänkskydd Splash guard Schmutzschutz Garde de boue
13	28 01 416-01	4	2	4	2	2	Bricka Washer Scheibe Rondelle
14	15 18 027-01	1		1			Framskärm Front mudguard Vorderkotflügel Garde-boue avant
15	*20 01 308-12	2		2			Skruv M6 x 100 Screw Schraube Vis
-	15 16 031-01	-	-	-	-	-	Framhjul, kompl. utan gummi Front wheel, complete, excluding tyre Vorderrad, kpl. ohne Bereifung Roue avant, complet, non compris caoutchouc
-	15 16 086-01			1	1	1	Framhjul, kompl. utan gummi Front wheel, complete, excluding tyre Vorderrad, kpl. ohne Bereifung Roue avant, complet, non compris caoutchouc
16	16 16 085-01	1	1	1	1	1	Fälg Wheel rim Felge Jante

Bild nr Fig. no Bild Nr Fig. no.	Det. nummer Part number Teilnummer No de pièce	Antal Quantity Anzahl Nombre					Benämning Description Bezeichnung Nomenclature
		5 speed CR 250 cc	6 speed WR 250 cc	5 speed CR 400 cc	5 speed CR 450 cc	5 speed WR 450 cc	
17	15 16 049-05	18	18	18	18	18	Eker, M4 L= 227 Spoke, M4 L= 227 Speichen, M4 L= 227 Rayons, M4 L= 227
18	15 16 049-13	18	18	18	18	18	Eker, M4 L= 241 Spoke, M4 L= 241 Speichen, M4 L= 241 Rayons, M4 L= 241
19	15 16 018-01	36	36	36	36	36	Ekernippel, M4 Spoke nipple Speichennippel Téton de rayon
20	15 16 029-01	1	1	1	1	1	Falgband 21" Rim band, 21" Felgeband, 21" Bourrelet de jante, 21"
21	15 16 074-01	1	1	1	1	1	Däcklås, WM 1, kompl. Tyre lock, WM 1, complete Reifenverschluss, WM 1, kpl. Verrou de pneu, WM 1, complet
-	15 16 027-01	1	1	1			Däck, 3.00-21" Moto-cross Tyre, 3.00-21" Moto-cross Reifen, 3.00-21" Moto-cross Pneu, 3.000-21" Moto-cross
-	15 16 120-01				1	1	Däck, 3.00-21" 6 lager Tyre Reifen Pneu
-	15 16 028-01	1	1	1			Innerslang, 3.00-21" Inner tube, 3.00-21" Luftschlauch 3.00-21" Chambre à air, 3.00-21"
-	15 16 121-01				1	1	Innerslang, 3.00-21" six days Inner tube, 3.00-21" six days Luftschlauch, 3.00-21" six days Chambre à air, 3.00-21" six days
-	15 16 501-02	1	1				Bakhjul, kompl. exkl. gummi Rear wheel, complete, excluding tyre Hinterrad, kpl., ohne Bereifung Roue arrière, complet, non compris caoutchouc
-	15 16 501-03			1			Bakhjul, kompl. exkl. gummi Rear wheel, complete, excluding tyre Hinterrad, kpl., ohne Bereifung Roue arrière, complet, non compris caoutchouc
-	15 16 501-01				1	1	Bakhjul, kompl. exkl. gummi Rear wheel, complete, excluding tyre Hinterrad, kpl., ohne Bereifung Roue arrière, complet, non compris caoutchouc
22	15 16 571-01	1	1	1	1	1	Fälg Wheel rim Felge Jante
23	15 16 049-01	12	12	12	12	12	Eker, M4 L= 189 Spoke, M4 L= 189 Speichen, M4 L= 189 Rayons, M4 L= 189
24	15 16 049-02	18	18	18	18	18	Eker, M4 L= 201 Spoke, M4 L= 201 Speichen, M4 L= 201 Rayons, M4 L= 201
25	15 16 049-11	6	6	6	6	6	Eker, M4 L= 159 Spoke, M4 L= 159 Speichen, M4 L= 159 Rayons, M4 L= 159
26	15 16 509-01	1	1	1	1	1	Falgband 18" Rim band 18" Felgeband 18" Bourrelet de jante, 18"
27	15 16 612-01	2	2	2	2	2	Däcklås, WM3, kompl. Tyre lock, WM3, complete Reifenverschluss, WM3, kpl. Verrou de pneu, WM3, complet

Bild nr Fig. no Bild Nr Fig. no.	Det. nummer Part number Teilnummer No de pièce	Antal Quantity Anzahl Nombre					Benämning Description Bezeichnung Nomenclature
		5 speed CR 250 cc	6 speed WR 250 cc	5 speed CR 400 cc	5 speed CR 450 cc	5 speed WR 450 cc	
-	15 16 507-01	1	1	1	1	1	Däck, 4.00-18" Moto-cross Tyre, 4.00-18" Moto-cross Reifen, 4.00-18" Moto-cross Pneu, 4.00-18" Moto-cross
-	15 16 647-01				1	1	Däck, 4.00-18" 6 lager Tyre, 4.00-18" Reifen, 4.00-18" Pneu, 4.00-18"
-	15 16 508-01	1	1	1			Innerslang, 4.00-18" Inner tube, 4.00-18" Luftschlauch, 4.00-18" Chambre a air, 4.00-18"
-	15 16 648-01				1	1	Innerslang, 4.00-18" six days Inner tube, 4.00-18" six days Luftschlauch, 4.00-18" six days Chambre a air, 4.00-18" six days

Framhjulsnav 250 cc
Front wheel hub 250 cc
Vorderradsnabe 250 cc
Moyeu de roue avant 250 cc

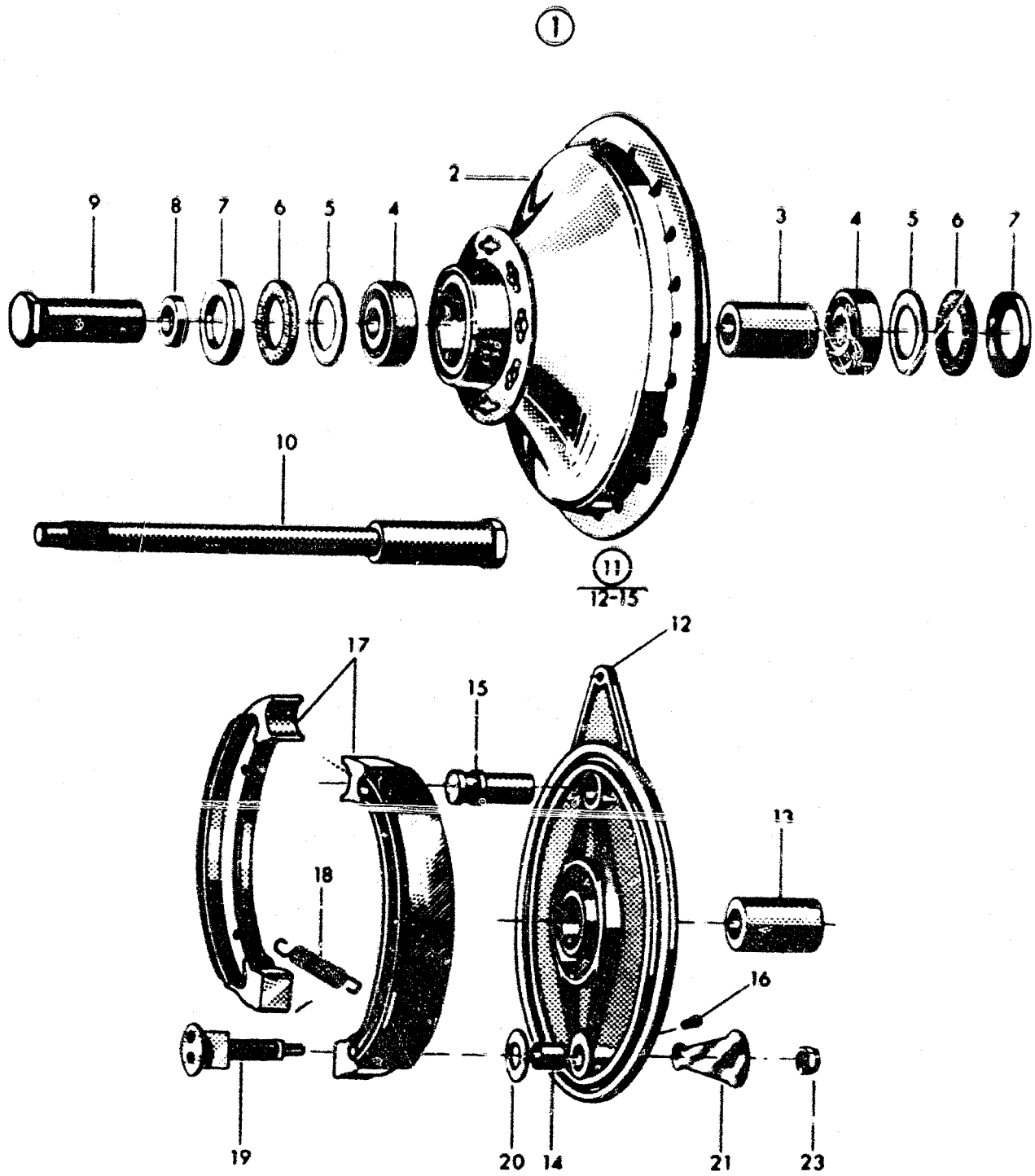


Bild nr Fig. no Bild Nr Fig. no.	Det. nummer Part number Teilnummer No de pièce	Antal Quantity Anzahl Nombre					Benämning Description Bezeichnung Nomenclature
		5 speed CR 250 cc	6 speed WR 250 cc	5 speed CR 400 cc	5 speed CR 450 cc	5 speed WR 450 cc	
1	15 16 044-01	1	1				Framnav, kpl. Front hub, complete Vordernabe, kpl. Moyeu de roue avant, complet
2	15 16 009-01	1	1				Navhylsa Hub sleeve Nabenhülse Douille de moyeu
3	15 16 045-01	1	1				Distanshylsa Spacing sleeve Abstandhülse Douille d'écartement
4	29 31 180-36	2	2				Kullager SKF 6301/Z Ball bearing, SKF 6301/Z Kugellager, SKF 6301/Z Roulement à billes SKF 6301/Z
5	28 01 735-01	2	2				Bricka Washer Scheibe Rondelle
6	12 16 540-01	2	2				Tätningring Sealing ring Dichtungsring Bague d'étanchéité
7	12 16 541-01	2	2				Dammskydd Dust cover Staubschutz Pare-poussière
8	12 16 542-01	1	1				Distansring Spacing ring Abstandring Douille d'écartement
9	15 16 048-01	1	1				Axelmutter Axle nut Achsenmutter Écrou axe
10	15 16 077-01	1	1				Axel, kpl. Shaft, complete Achse, kpl. Axe, complet
11	15 16 114-01	1	1				Bromssköld, kpl. Brake backing plate, complete Bremsträger, kpl. Plateau support de frein, complet
12							Bromssköld (Ej reservdel) Brake backing plate (No spare part) Bremsträger (Kein Ersatzteil) Plateau support de frein (Pas une pièce de rechange)
13	15 16 116-01	1	1				Distanshylsa Spacing sleeve Abstandhülse Douille d'écartement
14	12 16 662-01	1	1				Bussning Bushing Buchse Bague
15	12 16 672-01	1	1				Axel, bromsback Pin, brake shoe Achse, Bremsbacke Axe, mâchoire de frein
-	12 16 673-01	1	1				Bricka för 1216672 Washer för 1216672 Scheibe für 1216672 Rondelle pour 1216672
16	20 62 362-11	1	1				Skruv M6 x 8 Screw Schraube Vis
17	12 16 684-01	1	1				Bromsbackar, kpl. par Brake shoes, complete pair Bremssbacke, kpl. paar Machoire de frein, complete paire

Bild nr Fig. no Bild Nr Fig. no.	Det. nummer Part number Teilnummer No de pièce	Antal Quantity Anzahl Nombre					Benämning Description Bezeichnung Nomenclature
		5 speed CR 250 cc	6 speed WR 250 cc	5 speed CR 400 cc	5 speed CR 450 cc	5 speed WR 450 cc	
18	12 16 644-01	2	2				Fjäder Spring Feder Ressort
19	12 16 665-01	1	1				Bromsexenter Brake cam Bremsexzenter Excentrique de frein
20	12 16 678-01	1	1				Bricka Washer Scheibe Rondelle
21	12 16 677-02	1	1				Hävarm Brake lever Hebelarm für Bremse Levier de frein
23	25 80 153-01	1	1				Låsmutter Lock nut Sicherungsmutter Contre-écrou

Framhjulsnav 400 - 450 cc
Front wheel hub 400 - 450 cc
Vorderradsnabe 400 - 450 cc
Moyeu de roue avant 400 - 450 cc

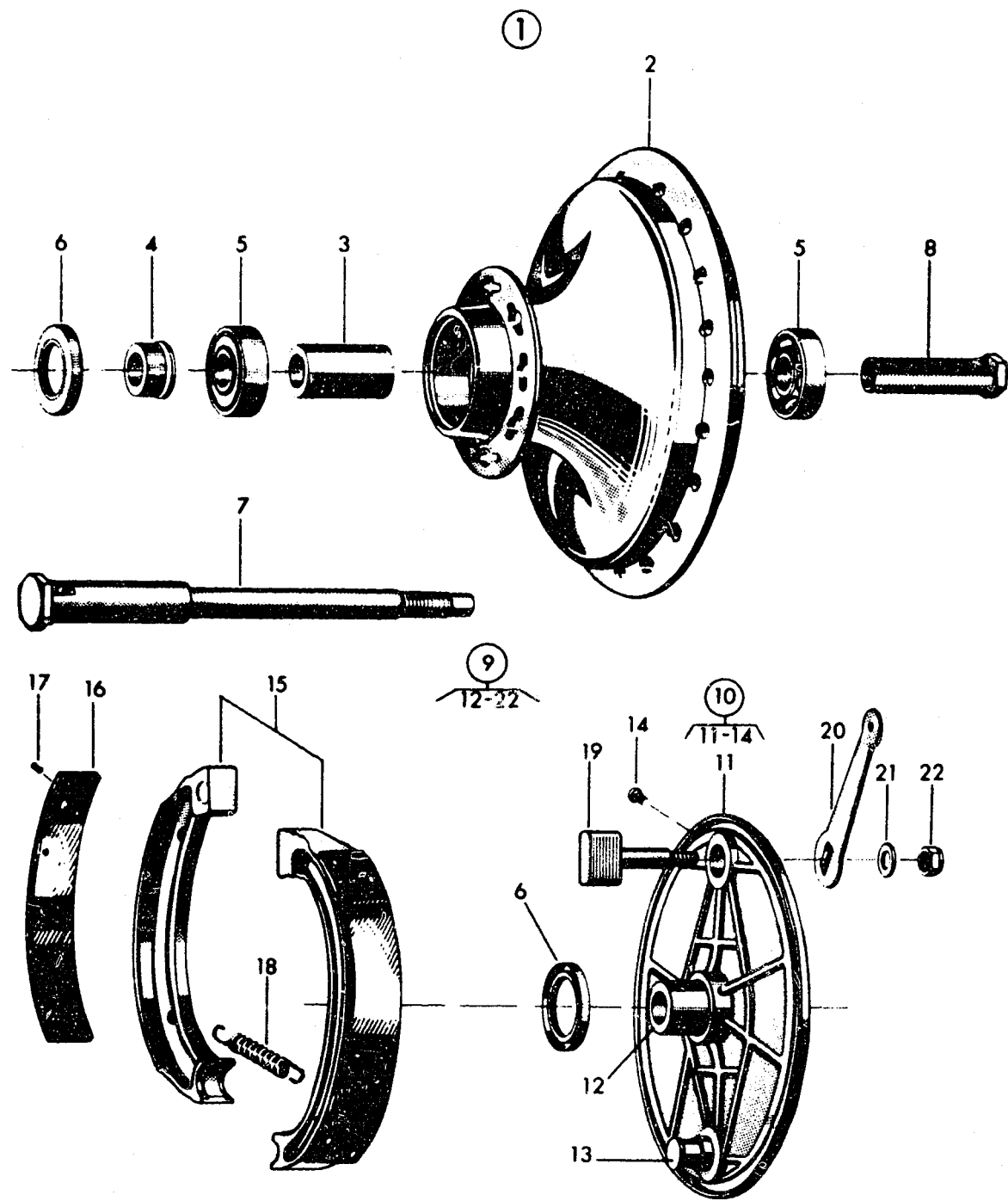


Bild nr Fig. no Bild Nr Fig. no.	Det. nummer Part number Teilnummer No de pièce	Antal Quantity Anzahl Nombre					Benämning Description Bezeichnung Nomenclature
		5 speed CR 250 cc	6 speed WR 250 cc	5 speed CR 400 cc	5 speed CR 450 cc	5 speed WR 450 cc	
1	15 16 102-02			1	1	1	Framnav, kpl. Front hub, compl. Vordernabe, kpl. Moyeu de roue avant, compl.
2	15 16 103-02			1	1	1	Navhylsa Hub sleeve Nabenhülse Douille de moyeu
3	15 16 109-01			1	1	1	Distanshylsa Spacing sleeve Abstandhülse Douille d'écartement
4	15 16 536-01			1	1	1	Distansring Spacing ring Abstandring Douille d'écartement
5	29 31 200-38			2	2	2	Kullager, SKF 6302 RS Ball bearing, SKF 6302 RS Kugellager, SKF 6302 RS Roulement à billes SKF 6302 RS
6	29 65 448-07			2	2	2	Tättring Sealing ring Dichtungsring Bague d'étanchéité
7	15 16 082-01			1	1	1	Axel, kpl. Shaft, complete Achse, kpl. Axe, complet
8	15 16 084-01			1	1	1	Axelmutter Axle nut Achsenmutter Ecrou axe
9	15 16 105-02			1	1	1	Bromssköld, kpl. med lösa delar Brake backing plate, compl. with looses parts Bremsträger, kpl. mot losen Teilen Plateau support de frein, compl. avec des pièces libres
10	15 16 106-02			1	1	1	Bromssköld, kpl. Brake backing plate, complete Bremsträger, kpl. Plateau support de frein, complet
11				1	1	1	Bromssköld (Ej reservdel) Brake backing (No spare part) Bremsträger (Kein Ersatzteil) Plateau support de frein (Pas une pièce de rechange)
12	15 16 110-01			1	1	1	Hylsa Sleeve Hülse Douille
13	15 16 541-01			1	1	1	Axel, bromsback Pin, brake shoe Achse, Bremsbacke Axe, machoire de frein
-	12 16 673-01			1	1	1	Bricka för 15 16 541-01 Washer for 15 16 541-01 Scheibe für 15 16 541-01 Rondelle pour 15 16 541-01
14	20 62 360-11			1	1	1	Skruv M6 x 6 Screw Schraube Vis
15	15 16 543-01			1	1	1	Bromsbackar, kpl. par Brake shoes, complete pair Bremsbacke, kpl. Paar Machoire de frein, complete paire
16				1	1	1	Bromsband (Ej reservdel) Brake lining (No spare part) Bremsband (Kein Ersatzteil) Bande de frein (Pas une pièce de rechange)
17				7	7	7	Rörniet (Ej reservdel) Tabular rivet (No spare part) Rohrniet (Kein Ersatzteil) Rivet à tubes (Pas une pièce de rechange)

Bild nr Fig. no Bild Nr Fig. no.	Det. nummer Part number Teilnummer No de pièce	Antal Quantity Anzahl Nombre					Benämning Description Bezeichnung Nomenclature
		5 speed CR 250 cc	6 speed WR 250 cc	5 speed CR 400 cc	5 speed CR 450 cc	5 speed WR 450 cc	
18	15 16 547-01			2	2	2	Fjäder Spring Feder Ressort
19	15 16 548-01			1	1	1	Bromsexcenter Brake cam Bremsexcenter Excentrique de frein
20	12 16 677-02			1	1	1	Hävarm Brake lever Hebelarm für Bremse Lever de frein
21	28 16 241-01			1	1	1	Bricka Washer Scheibe Rondelle
22	25 80 153-01			1	1	1	Låsmutter Lock nut Sicherungsmutter Contre-écrou

Bakhjulsnav
Rear wheel hub
Hinterradsnabe
Moyeu de roue arrière

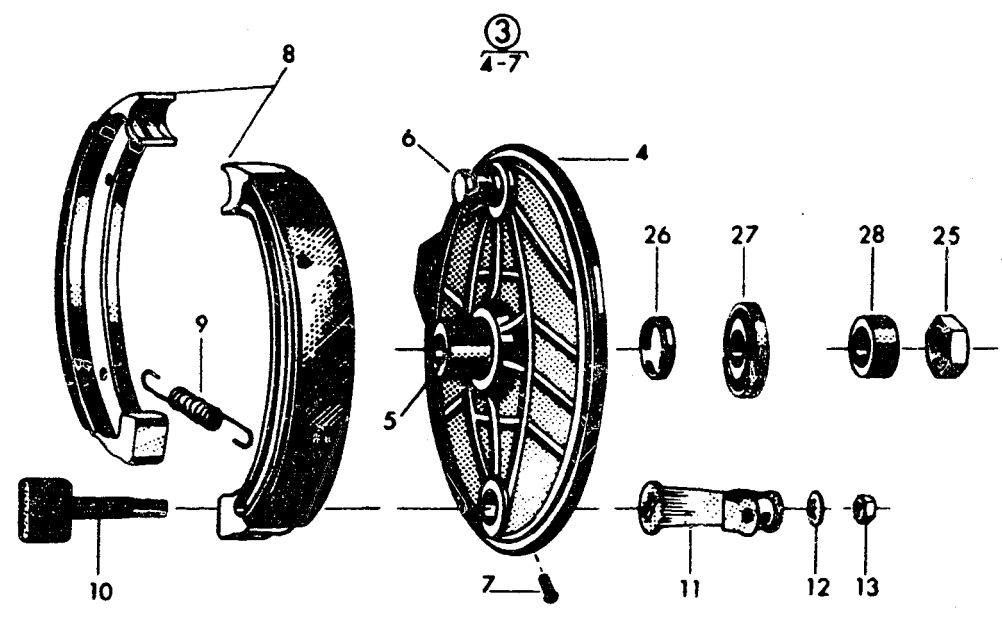
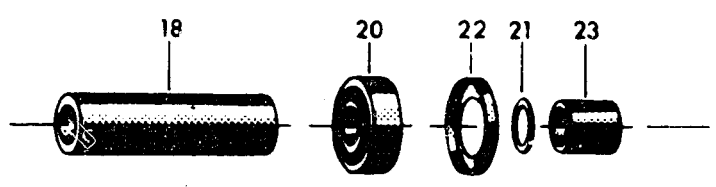



Bild nr Fig. no Bild Nr Fig. no.	Det. nummer Part number Teilnummer No de pièce	Antal Quantity Anzahl Nombre					Benämning Description Bezeichnung Nomenclature
		5 speed CR 250 cc	6 speed WR 250 cc	5 speed CR 400 cc	5 speed CR 450 cc	5 speed WR 450 cc	
1	15 16 599-02	1	1				Baknav, kpl. Rear hub, complete Hinternabe, kpl Moyeu de roue arriere, complet
-	15 16 599-03			1	1	1	Baknav, kpl. Rear hub, complete Hinternabe, kpl. Moyeu de roue arriere, complet
2	15 16 600-01	1	1	1	1	1	Navhylsa Hub sleeve Nabenhülse Douille de moyeu
3	15 16 603-01	1	1	1	1	1	Bromssköld, kpl. Brake backing plate, complete Bremsträger, kpl. Plateau support de frein
4		1	1	1	1	1	Bromssköld (Ej reservdel) Brake backing plate (No spare part) Bremsträger (Kein Ersatzteil) Plateau support de frein (Pas une pièce de rechange)
5	15 16 605-01	1	1	1	1	1	Bussing Bushing Buchse Bague
6	15 16 541-01	1	1	1	1	1	Axel Pin, brake shoe Achse Axe
-	12 16 673-01	1	1	1	1	1	Bricka för 15 16 541-01 Washer for 15 16 541-01 Scheibe für 15 16 541-01 Rondelle pour 15 16 541-01
7	20 62 360-11	1	1	1	1	1	Skruv M6 x 6 Screw Schraube Vis
8	15 16 543-01	1	1	1	1	1	Bromsbackar, kompl. par Brake shoes, complete pair Bremssbacke, kpl. paar Mâchoire de frein, complète paire
9	15 16 547-01	2	2	2	2	2	Fjäder Spring Feder Ressort
10	15 16 548-01	1	1	1	1	1	Bromsexcenter Brake cam Bromsexzenter Excentrique de frein
11	15 16 513-01	1	1	1	1	1	Hävarm Lever Hebelarm Lever
12	28 16 241-01	1	1	1	1	1	Bricka Washer Scheibe Rondelle
13	25 80 153-01	1	1	1	1	1	Låsmutter Lock nut Sicherungsmutter Contre-écrou
14	*15 16 653-01			1	1	1	Kedjkrans, 48 tänder Sprocket, 48 teeth Zahnkrantz, 48 Zähne Roue de chaîne, 48 dents
15	15 16 606-02	1	1				Kedjkrans, 53 tänder Sprocket, 53 teeth Zahnkrantz, 53 Zähne Roue de chaîne, 53 dents
16	28 16 231-01	6	6	6	6	6	Bricka Washer Scheibe Rondelle

Bild nr Fig. no Bild Nr Fig. no.	Det. nummer Part number Teilnummer No de pièce	Antal Quantity Anzahl Nombre					Benämning Description Bezeichnung Nomenclature
		5 speed CR	6 speed WR	5 speed CR	5 speed CR	5 speed WR	
		250 cc	250 cc	400 cc	450 cc	450 cc	
17	25 80 153-01	6	6	6	6	6	Låsmutter Lock nut Sicherungsmutter Contre-écrou
18	15 16 607-01	1	1	1	1	1	Distanshylsa Spacing sleeve Abstandhülse Douille d'écartement
19	15 16 610-01	1	1	1	1	1	Axel Axle Achse Axe
20	29 31 200-38	2	2	2	2	2	Kullager, SKF 6302 RS Ball bearing, SKF 6302 RS Kugellager, SKF 6302 RS Roulement à billes SKF 3202 RS
21	29 95 275-01	1	1	1	1	1	Bricka Washer Scheibe Rondelle
22	29 65 448-07	2	2	2	2	2	Tättring Sealing ring Dichtungsring Bague d'étanchéité
23	15 16 609-01	1	1	1	1	1	Lagerhylsa Bearing casing Lagerhülse Douille de coussinet
24	15 16 608-01	1	1	1	1	1	Distanshylsa Spacing sleeve Abstandhülse Douille d'écartement
25	15 16 598-01	2	2	2	2	2	Mutter Nut Mutter Ecrou
26	15 16 611-01	1	1	1	1	1	Tätningshållare Seal retainer Dichtungshalter Parte-joint
27	12 16 549-01	1	1	1	1	1	Tätningsring Sealing ring Dichtungsring Bague d'étanchéité
28	15 16 556-01	2	2	2	2	2	Distanshylsa Spacing sleeve Abstandhülse Douille d'écartement
29	20 06 464-12	6	6	6	6	6	Skruv M8 x 65 Screw Schraube Vis



Bild nr Fig. no Bild Nr Fig. no.	Det. nummer Part number Teilnummer No de pièce	Antal Quantity Anzahl Nombre					Benämning Description Bezeichnung Nomenclature
		5 speed CR 250 cc	6 speed WR 250 cc	5 speed CR 400 cc	5 speed CR 450 cc	5 speed WR 450 cc	
1	15 14 045-02 *15 14 040-04	1	1				Bensintank Petrol tank Kraftstoffbehälter Réservoir d'essence
1	15 14 045-03			1			Bensintank Petrol tank Kraftstoffbehälter Réservoir d'essence
2	15 14 042-02				1	1	Bensintank Petrol tank Kraftstoffbehälter Réservoir d'essence
3	15 14 021-01	1	1	1	1	1	Bensinkran Petrol cock Kraftstoffhahn Robinet d'essence
4	15 14 008-02	1	1	1	1	1	Tank lock Tank cap Tankverschluss Bouchon de réservoir
5	15 14 041-01	1	1	1	1	1	Stöd Support Auflage Support
6	50 10 595-12	1	1	1	1	1	Bensinslang, 220 mm. Petrol hose 220 mm. Schlauch, 220 mm. Flexible à essence, 220 mm.
7	50 10 595-06	1	1	1	1	1	Bensinslang, 120 mm. Petrol hose, 120 mm. Schlauch, 120 mm. Flexible à essence, 120 mm.
8	15 14 049-01	1	1	1			Tankhållare Holder, petrol tank Halter, kraftstoffbehälter Support, réservoir de essence
9	20 06 469-11	1	1	1	1	1	Skruv M8 x 90 Screw Schraube Vis
10	28 16 231-01	2	2	2	2	2	Bricka Washer Scheibe Rondelle
11	15 14 032-01	2	2	2	2	2	Gummbussning Rubber bushing Gummibuchse Bague de caoutchouc
12	25 80 153-01	1	1	1	1	1	Låsmutter Lock nut Sicherungsmutter Contre-écrou
13	15 13 528-01	1	1	1	1	1	Sadel Saddle Sattel Selle
14	15 13 530-01	1	1	1	1	1	Sadelöverdrag Saddle upholstery Sattelbezug Revêtement
15	20 06 460-12		1	2	2	2	Skruv 8 x 45 mm Screw Schraube Vis
15	20 06 466-12	1	1				Skruv \varnothing x 75 mm Screw Schraube Vis
16	28 16 231-01	3	3	3	3	3	Bricka Washer Scheibe Rondelle

Bild nr Fig. no Bild Nr Fig. no.	Det. nummer Part number Teilnummer No de pièce	Antal Quantity Anzahl Nombre					Benämning Description Bezeichnung Nomenclature
		5 speed CR 250 cc	6 speed WR 250 cc	5 speed CR 400 cc	5 speed CR 450 cc	5 speed WR 450 cc	
17	25 80 153-01	3	3	3	3	3	Låsmutter Lock nut Sicherungsmutter Contre-écrou
18	15 14 036-01				1	1	Fästbygel Clamp Bügel Étrier
19	15 14 037-01				1	1	Buffert Buffer Puffer Buttée
20	20 06 452-11				2	2	Skruv M8 x 22 Screw Schraube Vis
21	28 16 231-01				4	4	Bricka Washer Scheibe Rondelle
22	25 80 153-01				2	2	Låsmutter Lock nut Sicherungsmutter Contre-écrou

Frikopplingsreglage - Bromswire - Gaswire
De-clutching cable - Brake cable - Throttle cable
Freilaufkupplung - Seilzug für Bremse - Gasseilzug
Commande de débrayage - Câble de frein - Câble de commande

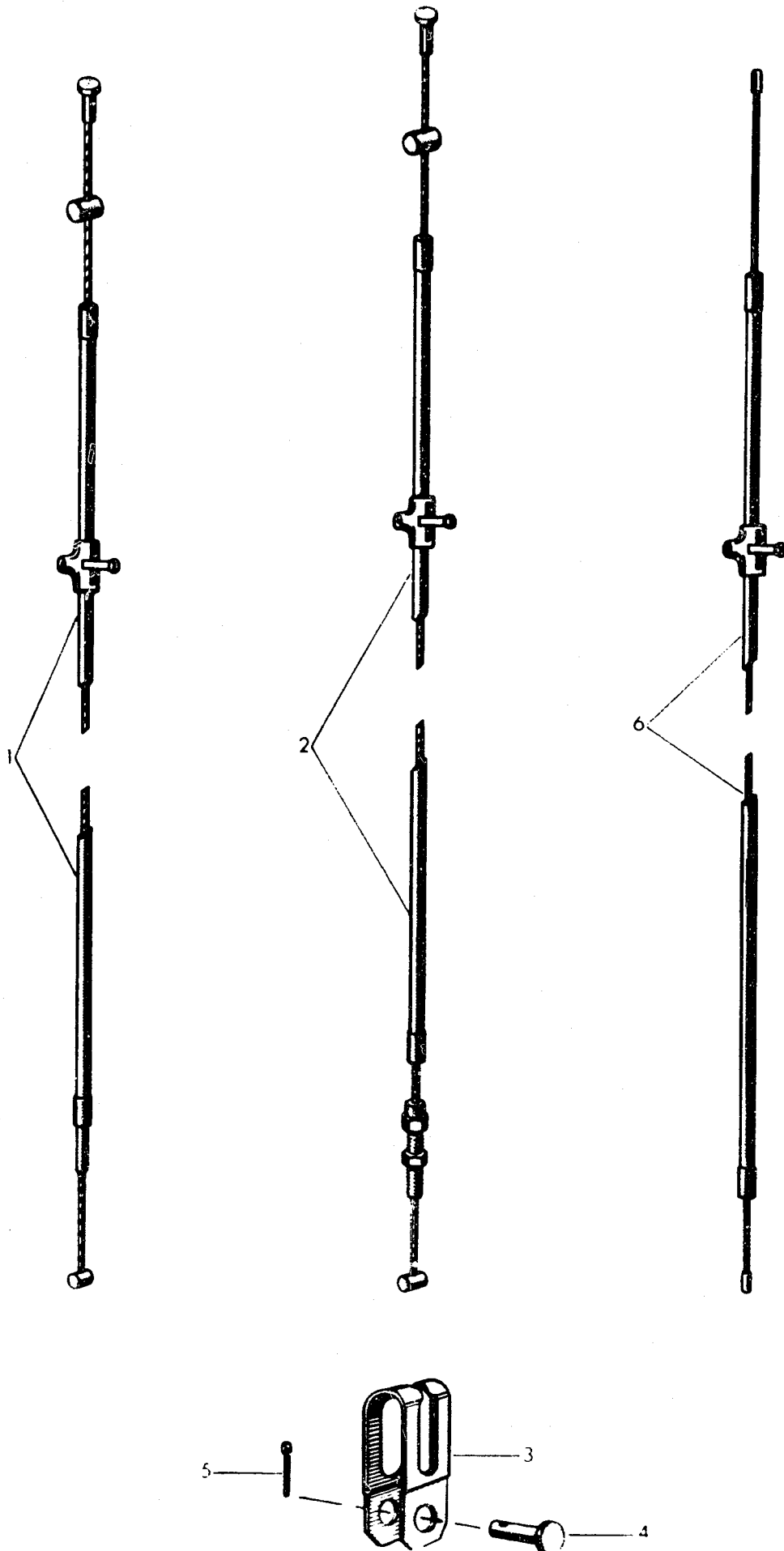



Bild nr Fig. no Bild Nr Fig. no.	Det. nummer Part number Teilnummer No de pièce	Antal Quantity Anzahl Nombre					Benämning Description Bezeichnung Nomenclature
		5 speed CR 250 cc	6 speed WR 250 cc	5 speed CR 400 cc	5 speed CR 450 cc	5 speed WR 450 cc	
1	16 11 999-03				1	1	Frikopplingsvajer De-clutching cable Seilzug für Freilaufkupplung Cable de débrayage
	16 11 999-02	1	1	1			Frikopplingsvajer De-clutching cable Seilzug für Freilaufkupplung Câble de débrayage
2	15 15 007-01	1	1	1	1	1	Bromsvajer Brake cable Seilzug für Bremse Câble de frein
3	12 15 194-01	1	1	1	1	1	Bygel Clevis Bügel Étrier
4	12 25 258-01	1	1	1	1	1	Bult Pin Bolzen Boulon
5	28 35 217-01	1	1	1	1	1	Saxpinne Spilt pin Splint Goupille fendue
6	15 15 220-01	1	1	1	1	1	Gasvajer Throttle cable Gasseilzug Câble de commande
	15 19 532-05						Buntband Fixing belt Befestigungsband Bande de fixation



Cylinder - Vevparti
 Cylinder - Crank Mechanism
 Zylinder - Kurbeltrieb
 Cylindre - Embiellage

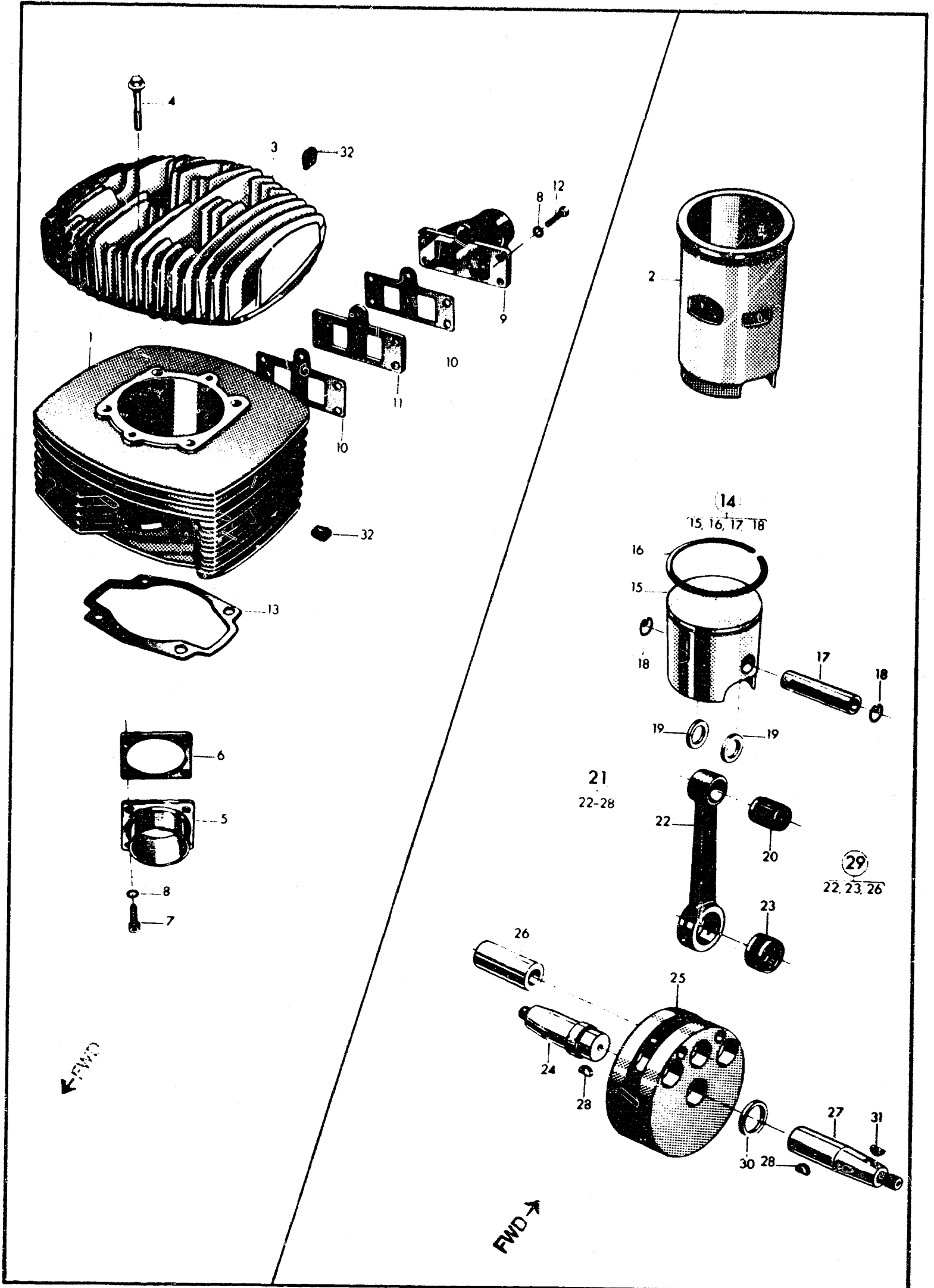


Bild nr Fig. no Bild Nr Fig. no.	Det. nummer Part number Teilnummer No de pièce	Antal Quantity Anzahl Nombre					Benämning Description Bezeichnung Nomenclature
		5 speed CR 250 cc	6 speed WR 250 cc	5 speed CR 400 cc	5 speed CR 450 cc	5 speed WR 450 cc	
		1	16 10 954-01	1	1		
1	16 10 875-01			1			Cylinder, kpl. med foder Cylinder, complete with liner Cylinder, kpl. mit Laufbuchse Cylindre, complet avec chemise
1	16 10 566-01				1	1	Cylinder, kpl. med foder Cylinder, complete with liner Cylinder, kpl. mit Laufbuchse Cylindre, complet avec chemise
2	16 10 889-01			1			Cylinderfoder Cylinder liner Laufbuchse für Zylinder Chemise de cylindre
2	16 10 568-01				1	1	Cylinderfoder Cylinder liner Laufbuchse für Zylinder Chemise de cylindre
3	16 10 607-01	1	1				Cylinderlock Cylinder head Zylinderkopf Culasse
3	16 10 890-01			1			Cylinderlock Cylinder head Zylinderkopf Culasse
3	16 10 569-01				1	1	Cylinderlock Cylinder head Zylinderkopf Culasse
4	20 18 461-14				2	2	Skruv M6 x 20 Screw Schraube Vis
5	16 10 891-01	1	1	1	1	1	Avgasstos Exhaust manifold Auspuffstutzen Embout d'échappement
6	16 10 894-01	1	1	1	1	1	Packning, avgasstos Gasket, exhaust manifold Dichtung, Auspuffstutzen Joint, embout d'échappement
7	20 24 370-12	4	4	4	4	4	Skruv Screw Schraube Vis
8	28 88 180-01	9	9	9	9	9	Fjäderbricka Spring washer Federscheibe Rondelle élastique
9	16 10 640-01	1	1	1			Insugningsrör Intake manifold Ansaugrohr Tuyau d'admission
9	16 10 554-01				1	1	Insugningsrör Intake manifold Ansaugrohr Tuyau d'admission
10	16 10 965-01	2	2	2	2	2	Packning Gasket Dichtung Joint
11	16 10 949-01	1	1	1	1	1	Isolerbricka Insulating gasket Isolierscheibe Rondelle isolante
12	20 24 371-12	5	5	5	5	5	Skruv, M6 x 22 Screw, M6 x 22 Schraube, M6 x 22 Vis, M6 x 22

Bild nr Fig. no Bild Nr Fig. no.	Det. nummer Part number Teilnummer No de pièce	Antal Quantity Anzahl Nombre					Benämning Description Bezeichnung Nomenclature
		5 speed CR 250 cc	6 speed WR 250 cc	5 speed CR 400 cc	5 speed CR 450 cc	5 speed WR 450 cc	
13	16 10 468-01	1	1				Packning, cylinder-vevhus Base gasket Dichtung, Zylinder-Kurbelgehäuse Joint, cylindre-carter
13	16 10 896-01			1			Packning, cylinder-vevhus Base gasket Dichtung, Zylinder-Kurbelgehäuse Joint, cylindre-carter
13	16 10 571-01				1	1	Packning, cylinder-vevhus Base gasket Dichtung, Zylinder-Kurbelgehäuse Joint, cylindre-carter
14	16 10 760-01	1	1				Kolv, kpl. (Standard) Piston, complete (Standard) Kolben, kpl. (Standard)
14	16 10 558-01			1			Piston, complet (Standard) Kolv, kpl. (Standard) Piston, complete (Standard) Kolben, kpl. (standard) Piston, complet (Standard)
14	16 10 581-01				1	1	Kolv, kpl. (Standard) Piston, complete (Standard) Kolben, kpl. (Standard) Piston, complet (Standard)
14	16 10 760-02	-	-				Kolv, kpl. (1:a överdimensionen) Piston, complete (1st oversize) Kolben, kpl. (1. Übergrösse) Piston, complet (Cote sup. 1)
14	16 10 558-02						Kolv, kpl. (1:a överdimensionen) Piston, complete (1st oversize) Kolben, kpl. (1. Übergrösse) Piston, complet (Cote sup. 1)
14	16 10 581-02						Kolv, kpl. (1:a överdimensionen) Piston, complete (1st oversize) Kolben, kpl. (1. Übergrösse) Piston, complet (Cote sup. 1)
14	16 10 760-03	-	-				Kolv, kpl. (2:a överdimensionen) Piston, complete (2nd oversize) Kolben, kpl. (2. Übergrösse) Piston, complet (Cote sup. 2)
14	16 10 558-03						Kolv, kpl. (2:a överdimensionen) Piston, complete (2nd oversize) Kolben, kpl. (2. Übergrösse) Piston, complet (Cote sup. 2)
14	16 10 581-03						Kolv, kpl. (2:a överdimensionen) Piston, complete (2nd oversize) Kolben, kpl. (2. Übergrösse) Piston, complet (Cote sup. 2)
14	16 10 760-04	-	-				Kolv, kpl. (3:e överdimensionen) Piston, complete (3rd oversize) Kolben, kpl. (3. Übergrösse) Piston, complet (Cote sup. 3)
15		1	1	1	1	1	Kolv (Ej reservdel) Piston (No spare part) Kolben (Kein Ersatzteil) Piston (Pas une pièce de rechange)
16	16 10 831-01	1	1				Kolvring (Standard) Piston ring (Standard) Kolbenring (Standard) Segment de piston (Standard)
16	16 10 878-01			1			Kolvring (Standard) Piston ring (Standard) Kolbenring (Standard) Segment de piston (Standard)
16	16 10 583-01				1	1	Kolvring (Standard) Piston ring (standard) Kolbenring (Standard) Segment de piston (Standard)
16	16 10 831-02	-	-				Kolvring (1:a överdimensionen) Piston ring (1st oversize) Kolbenring (1. Übergrösse) Segment de piston (Cote sup. 1)

Bild nr Fig. no Bild Nr Fig. no.	Det. nummer Part number Teilnummer No de pièce	Antal Quantity Anzahl Nombre					Benämning Description Bezeichnung Nomenclature
		5 speed CR 250 cc	6 speed WR 250 cc	5 speed CR 400 cc	5 speed CR 450 cc	5 speed WR 450 cc	
16	16 10 878-02			-			Kolvring (1:a överdimensionen) Piston ring (1 st oversize) Kolbenring (1. Übergröße) Segment de piston (Cote sup. 1)
16	16 10 583-02			-			Kolvring (1:a överdimensionen) Piston ring (1 st oversize) Kolbenring (1. Übergröße) Segment de piston (Cote sup. 1)
16	16 10 831-03			-			Kolvring (2:a överdimensionen) Piston ring (2 nd oversize) Kolbenring (2. Übergröße) Segment de piston (Cote sup. 2)
16	16 10 878-03			-			Kolvring (2:a överdimensionen) Piston ring (2 nd oversize) Kolbenring (2. Übergröße) Segment de piston (Cote sup. 2)
16	16 10 583-03			-			Kolvring (2:a överdimensionen) Piston ring (2 nd oversize) Kolbenring (2. Übergröße) Segment de piston (Cote sup. 2)
16	16 10 831-04			-			Kolvring (3:e överdimensionen) Piston ring (3 rd oversize) Kolbenring (3. Übergröße) Segment de piston (Cote sup. 3)
17		1	1	1	1	1	Kolvbult (Ej reservdel) Piston bolt (No spare part) Kolbenbolzen (Kein Ersatzteil) Axe de piston (Pas une pièce de rechange)
18	16 10 932-01	2	2	2			Låsring Wrist-pin keepers Sicherungsring Circlips
18	16 10 585-01				2	2	Låsring Wrist-pin keepers Sicherungsring Circlips
19	16 10 971-01	2	2				Distansring Spacing ring Abstandring Douille d'écartement
19	*16 10 992-01			2			Distansring Spacing ring Abstandring Douille d'écartement
20	16 10 933-01	1	1	1			Nållager för kolvbult Wrist-pin bearing Nadellager für Kolbenbolzen Roulement à aiguilles pour axe de piston
20	16 10 601-01				1	1	Nållager för kolvbult Wrist-pin bearing Nadellager für Kolbenbolzen Roulement à aiguilles pour axe de piston
21	16 10 772-01 *16 10 784-01	1	1				Vevparti, kpl. utan kolv Crank shaft, complet, without piston Kurbelwelle, kpl. ohne Kolben Embiellage, complet, sans piston
21	16 10 749-01			1			Vevparti, kpl. utan kolv Crank shaft, complet, without piston Kurbelwelle, kpl. ohne Kolben Embiellage, complet, sans piston
21	16 10 574-01				1	1	Vevparti, kpl. utan kolv Crank shaft, complet, without piston Kurbelwelle, kpl. ohne Kolben Embiellage, complet, sans piston
22		1	1	1	1	1	Vevstake (Ej reservdel) Connecting rod (No spare part) Pleuelstange (Kein Ersatzteil) Bielle (Pas une pièce de rechange)
23	16 10 926-01	1	1	1			Nållager för vevstapp Big end bearing Nadellager für Kurbel Roulement à aiguilles pour maneton

Bild nr Fig. no Bild Nr Fig. no.	Det. nummer Part number Teilnummer No de pièce	Antal Quantity Anzahl Nombre					Benämning Description Bezeichnung Nomenclature
		5 speed CR 250 cc	6 speed WR 250 cc	5 speed CR 400 cc	5 speed CR 450 cc	5 speed WR 450 cc	
23	16 10 580-01				1	1	Nållager för vevtapp Big end bearing Nadelager für Kurbel Roulement à aiguilles pour maneton
24	16 10 632-01	1	1	1			Vevaxel, vänster Main shaft, left Kurbelwelle, links Vilebrequin, gauche
24	16 10 576-01				1	1	Vevaxel, vänster Main shaft, left Kurbelwelle, links Vilebrequin, gauche
25		2	2	2	2	2	Vevskiva (Ej reservdel) Fly wheel disc (No spare part) Kurbelblatt (Kein Ersatzteil) Disque de manivelle (Pas une pièce de rechange)
26		1	1	1	1	1	Vevtapp (Ej reservdel) Crank pin (No spare part) Kurbel (Kein Ersatzteil) Maneton (Pas une pièce de rechange)
27	16 10 851-01	1	1	1			Vevaxel, höger Main shaft, right Kurbelwelle, rechts Vilebrequin, droit
27	16 10 575-01				1	1	Vevaxel, höger Main shaft, right Kurbelwelle, rechts Vilebrequin, droit
28	29 00 560-01	2	2	2	2	2	Woodruffkil Woodruff key Woodruff Keil Clavette Woodruff
29	16 10 773-01	-	-	-	-	-	Renoveringsats, vevstake, kpl. Overhaulset, connecting rod, complete Erneuerungssatz, Kurbelstange, kpl. Jeu de remise en état, bielle de piston, compl.
29	16 10 642-01						Renoveringsats, vevstake, kpl. Overhaulset, connecting rod, complete Erneuerungssatz, Kurbelstange, kpl. Jeu de remise en état, bielle de piston, compl.
29	16 10 699-01						Renoveringsats, vevstake, kpl. Overhaulset, connecting rod, complete Erneuerungssatz, Kurbelstange, kpl. Jeu de remise en état, bielle de piston, compl.
30	16 10 921-01	1	1	1	1	1	Distanstring Spacing ring Abstandring Douille d'écartement
31	29 01 265-01	1	1	1	1	1	Woodruffkil Woodruff key Woodruff Keil Clavette Woodruff
32	16 10 799-01	-	-	-	-	-	Dämpelment Lamper Dämpelment Éléments d'amortissement

Avgasrör 250 cc
Exhaust pipe 250 cc
Auspußanlage 250 cc
Tuyau d'échappement 250 cc

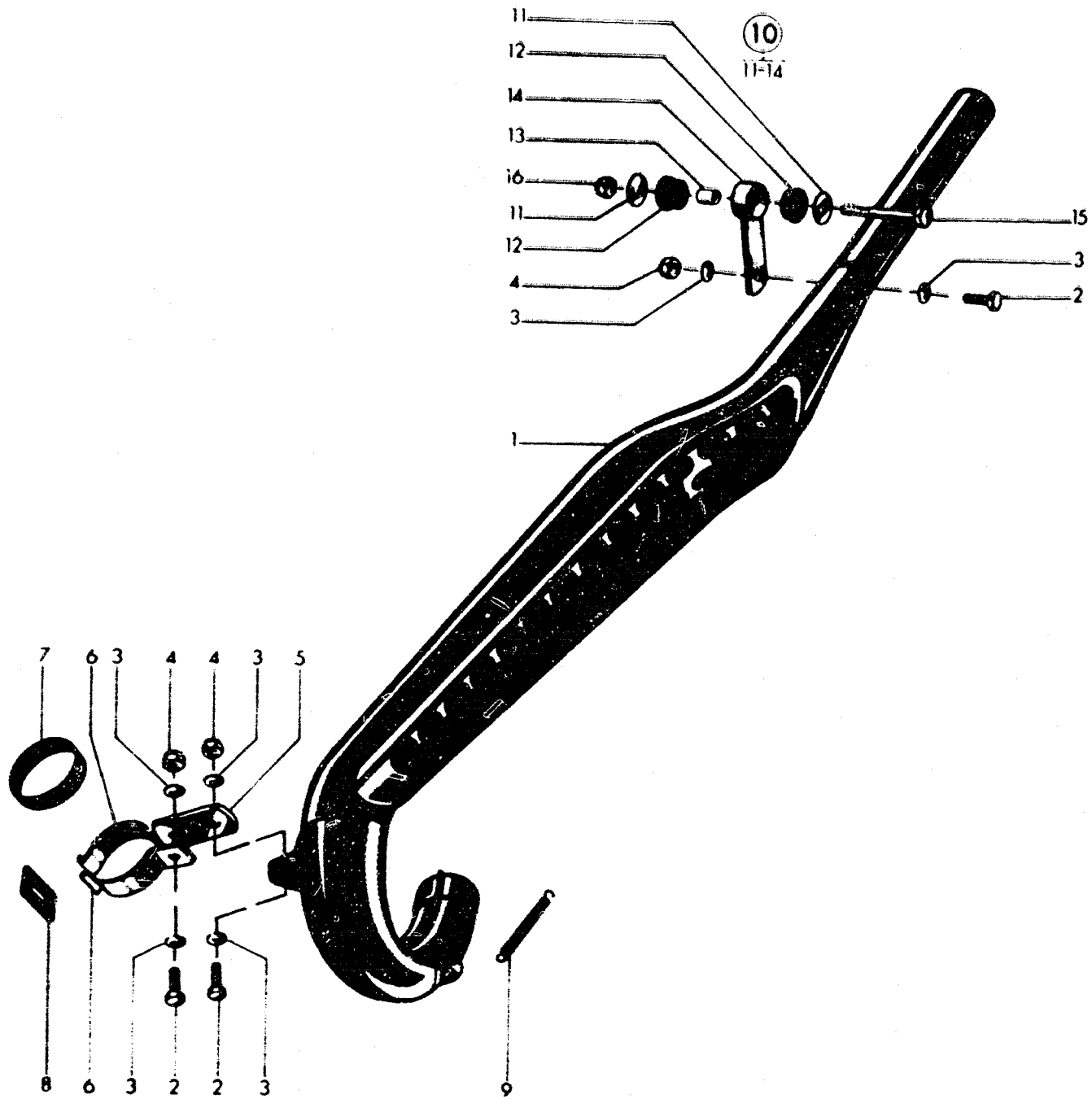


Bild nr Fig. no Bild Nr Fig. no.	Det. nummer Part number Teilnummer No de pièce	Antal Quantity Anzahl Nombre					Benämning Description Bezeichnung Nomenclature
		5 speed CR 250 cc	6 speed WR 250 cc	5 speed CR 400 cc	5 speed CR 450 cc	5 speed WR 450 cc	
1	15 14 648-01	1	1				Avgasrör Exhaust pipe Auspuffrohr Tuyau d'échappement
2	20 06 452-11	3	3				Skruv M8 x 22 Screw Schraube Vis
3	28 16 231-01	6	6				Bricka Washer Scheibe Rondelle
4	25 80 153-01	3	3				Låsmutter Lock nut Sicherungsmutter Contre-écrou
5	15 14 658-01	1	1				Länk Link Gelenk Maillon
6	*15 14 659-01	2	2				Klamma Clamp Klammer Clips
7	15 14 641-01	1	1				Gummiskydd Rubber protection tube Balgen Tube protection de caoutchouc
8	15 14 668-01	1	1				Ögla Loop Öse L'oeillet
9	15 15 112-01	2	2				Fjäder Spring Feder Ressort
10	15 14 660-01	1	1				Fäste, kpl Attachement, compl. Befestigung, kpl. Fixation, compl.
11	15 14 661-01	2	2				Bricka Washer Scheibe Rondelle
12	15 14 662-01	2	2				Gummielement Rubber-element Gummielement Élément de caoutchouc
13	15 14 663-01	1	1				Hyisa Sleeve Hülse Douille
14		1	1				Länk (Ej reservdel) Link (No spare part) Gelenk (Kein Ersatzteil) Maillon (Pas une pièce de rechange)
15	20 06 466-12	1	1				Skruv M8 x 75 Screw M8 x 75 Schraube M8 x 75 Vis M8 x 75
16	25 80 153-01	1	1				Låsmutter Lock nut Sicherungsmutter Contre-écrou

Avgasrör 400 CR
Exhaust pipe 400 CR
Auslassanlage 400 CR
Tuyau d'échappement 400 CR

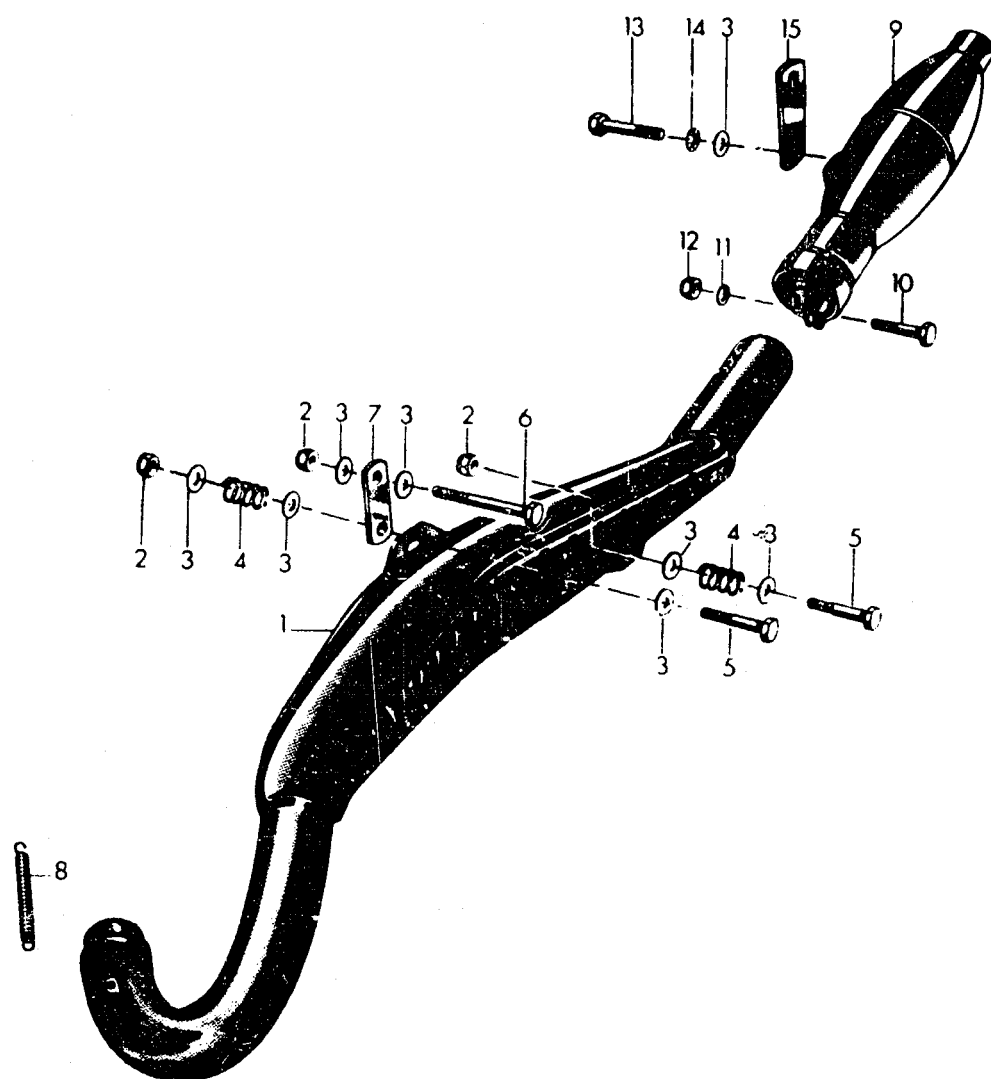



Bild nr Fig. no Bild Nr Fig. no.	Det. nummer Part number Teilnummer No de pièce	Antal Quantity Anzahl Nombre					Benämning Description Bezeichnung Nomenclature
		5 speed CR 250 cc	6 speed WR 250 cc	5 speed CR 400 cc	5 speed CR 450 cc	5 speed WR 450 cc	
1	15 14 556-01			1			Avgasrör Exhaust pipe Auspuffrohr Tuyau d'échappement
2	28 80 153-01			3			Låsmutter Lock nut Sicherungsmutter Contre-écrou
3	28 16 231-01			8			Bricka Washer Scheibe Rondelle
4	15 14 038-01			2			Fjäder Spring Feder Ressort
5	20 06 459-12			2			Skruv M8 x 40 Screw M8 x 40 Schraube M8 x 40 Vis M8 x 40
6	20 06 466-12			1			Skruv M8 x 75 Screw M8 x 75 Schraube M8 x 75 Vis M8 x 75
7	15 14 597-02			1			Länk Link Gelenk Maillon
8	15 15 112-01			2			Fjäder Spring Feder Ressort
9	15 14 582-01			1			Ljuddämpare Silencer Schalldämpfer Silencieux
10	20 06 370-11			1			Skruv M6 x 20 Screw M6 x 20 Schraube M6 x 20 Vis M6 x 20
11	28 04 328-01			1			Fjäderbricka Spring washer Federscheibe Rondelle élastique
12	25 08 316-13			1			Mutter Nut Mutter Écrou
13	20 06 447-12			1			Skruv M8 x 12 Screw M8 x 12 Schraube M8 x 12 Vis M8 x 12
14	28 47 190-01			1			Låsbricka Lock washer Sicherungsscheibe Rondelle
15	15 14 535-02			1			Länk Link Gelenk Maillon



Vevhushalva, höger
Crankcase, right
Kurbelgehäusehälfte, rechts
Moitié droite de carter-cylindre

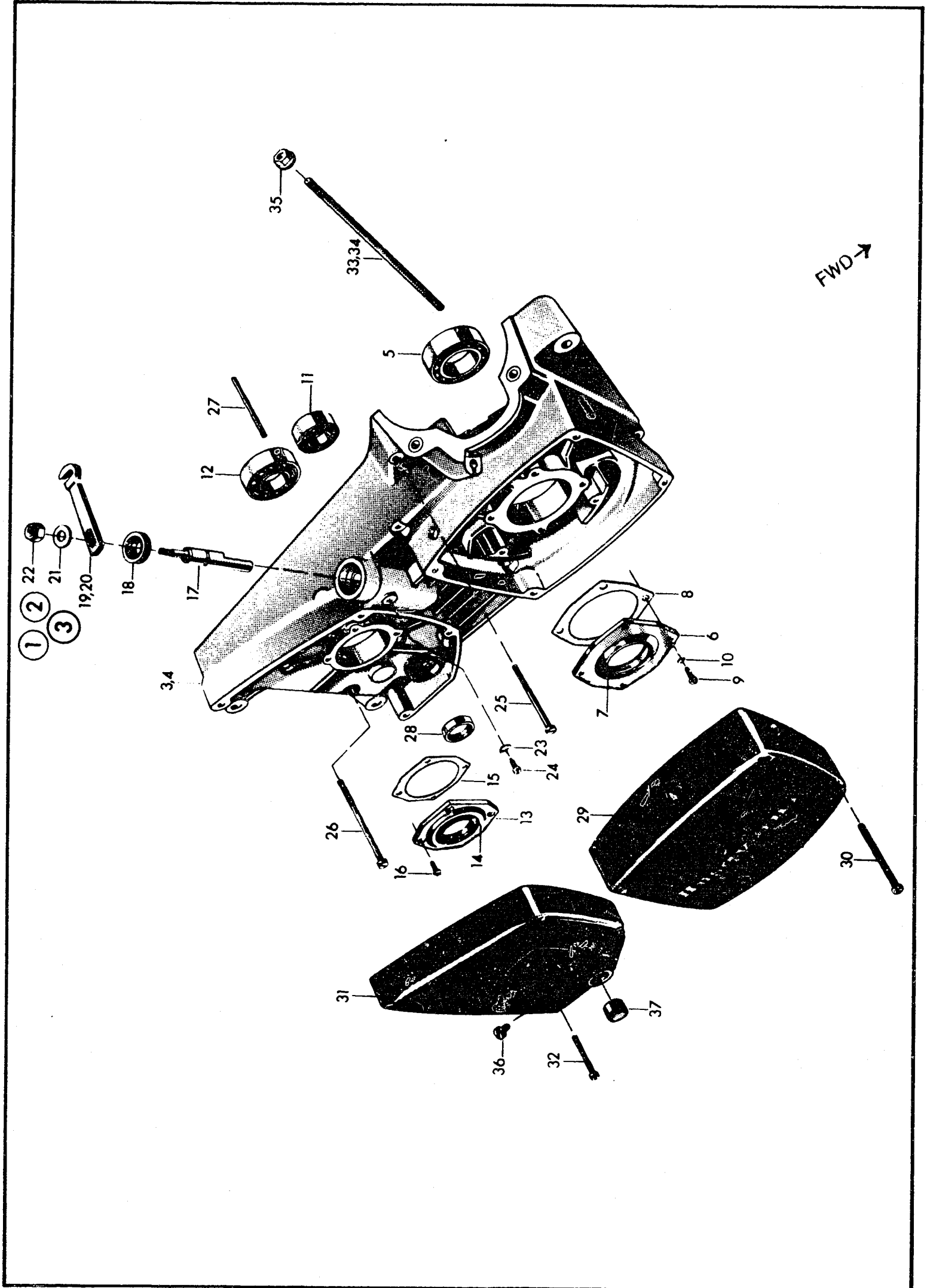


Bild nr Fig. no Bild Nr Fig. no.	Det. nummer Part number Teilnummer No de pièce	Antal Quantity Anzahl Nombre					Benämning Description Bezeichnung Nomenclature
		5 speed CR 250 cc	6 speed WR 250 cc	5 speed CR 400 cc	5 speed CR 450 cc	5 speed WR 450 cc	
1	16 10 627-01	1	1				Vevhushalva par Crank case, half, pair Kurbelgehäusehälfte, Paar Moitié de carter-cylindre, paire
2	16 10 754-01			1			Vevhushalvor, par Crankcase halves, pair Kurbelgehäusehälften, Paar Moitiés de carter-cylindre, paire
3	16 10 626-01				1	1	Vevhushalvor, par Crankcase halves, pair Kurbelgehäusehälften, Paar Moitiés de carter-cylindre, paire
4		1	1	1	1	1	Vevhushalva, höger (Ej reservdel) Crankcase, half, right (No spare part) Kurbelgehäusehälfte, recht (Kein Ersatzteil) Moitié de carter-cylindre, droite (Pas une pièce rechange)
5	29 32 524-21	1	1	1	1	1	Vinkelkontaktkullager SKF 3205/03 Main bearing Schulterkugellager Roulement à billes contact angulaire
6	16 10 810-01	1	1	1	1	1	Fläns Flange Flansch Bride
7	29 65 444-01	1	1	1	1	1	Tättring Seal Dichtungsring Bague d'étanchéité
8	12 25 358-01	1	1	1	1	1	Packning Gasket Dichtung Joint
9	20 62 327-11	4	4	4	4	4	Skruv M5 x 12 Screw Schraube Vis
10	28 88 170-01	4	4	4	4	4	Fjäderbricka Washer Federscheibe Rondelle élastique
11	29 31 180-01	1	1	1	1	1	Kullager SKF 6301 Bearing Kugellager Roulement à billes
12	29 31 240-01	1	1	1	1	1	Kullager SKF 6204 Bearing Kugellager Roulement à billes
13	16 10 938-01	1	1	1	1	1	Fläns Flange Flansch Bride
14	29 65 355-01	1		1	1	1	Tättring Seal Dichtungsring Bague d'étanchéité
15	12 25 360-01	1	1	1	1	1	Packning Gasket Dichtung Joint
16	20 63 327-01	4	4	4	4	4	Skruv M5 x 12 Screw Schraube Vis
17	16 10 588-01	1	1	1	1	1	Frikopplingsaxel Declutching shaft Freilaufkupplungswelle Arbre de débrayage
18	29 65 175-01	1	1	1	1	1	Tättring Sealing ring Dichtungsring Bague d'étanchéité

Bild nr Fig. no Bild Nr Fig. no.	Det. nummer Part number Teilnummer No de pièce	Antal Quantity Anzahl Nombre					Benämning Description Bezeichnung Nomenclature
		5 speed CR 250 cc	6 speed WR 250 cc	5 speed CR 400 cc	5 speed CR 450 cc	5 speed WR 450 cc	
19	16 10 623-01	1	1	1			Hävarm Lever Hebelarm Levier
20	12 25 647-01				1	1	Hävarm Lever Hebelarm Levier
21	28 04 351-01	1	1	1	1	1	Fjäderbricka Washer Federscheibe Rondelle élastique
22	25 09 318-11	1	1	1	1	1	Mutter Lock nut Mutter Écrou
23	28 16 190-01	1	1	1	1	1	Bricka Washer Scheibe Rondelle
24	12 25 077-01	1	1	1	1	1	Stoppskruv, frikopplingsaxel Set screw, de-clutching shaft Befestigungsschraube, Freilaufkuppl. -welle Vis, arbre de débrayage
25	20 24 379-12				1	1	Skruv M6 x 45 Allen-screw Schraube Vis
26	20 24 384-12	9	9	9	8	8	Skruv M6 x 70 Allen-screw Schraube Vis
27	28 38 465-01	1	1	1	1	1	Cyl. pinne Dowel pin Zylinderstift Goupille cylindrique
28	29 65 249-01	1	1	1	1	1	Tättring Seal Dichtungsring Bague d'étanchéité
29	16 10 592-01	1	1	1	1	1	Magnetkåpa Magneto cover Magnetgehäuse Carter magnétique
30	20 62 380-11	4	4	4	4	4	Skruv M6 x 50 Screw Schraube Vis
31	16 10 593-01	1	1	1	1	1	Kåpa, kedjedrev Cover, sprocket Gehäuse, kettenantrieb Carter, pignon de chaîne
32	20 62 376-11	4	4	4	4	4	Skruv M6 x 35 Screw Schraube Vis
33	16 10 914-01	4	4				Dragbult, cylinder Cylinder, stud Zugbolzen, zylinder Boulon de serrage, cylindre
34	16 10 895-01			4	4	4	Dragbult, cylinder Cylindre, stud Zugbolzen, zylinder Boulon de serrage, cylindre
35	25 46 120-14	4	4	4	4	4	Mutter Cylinder head nut Mutter Écrou
36	29 62 360-11	1	1	1	1	1	Skruv M6 x 6 Screw Schraube Vis

Husqvarna 

Bild nr Fig. no Bild Nr Fig. no.	Det. nummer Part number Teilnummer No de pièce	Antal Quantity Anzahl Nombre					Benämning Description Bezeichnung Nomenclature
		5 speed CR 250 cc	6 speed WR 250 cc	5 speed CR 400 cc	5 speed CR 450 cc	5 speed WR 450 cc	
37	16 10 686-01	1	1	1	1	1	Plugg Plug Pfropf Bouchon
-	16 19 569-01	-	-	-	-	-	Packningssats Gasket unit Dichtungssatz Jeu de garniture
-	16 19 570-01	-	-	-	-	-	Packningssats Gasket unit Dichtungssatz Jeu de garniture
-	16 19 571-01	-	-	-	-	-	Packningssats Gasket unit Dichtungssatz Jeu de garniture

Husqvarna 

Vevhushalva, vänster - Kickstart - Fotväxel
 Crankcase half, left - Kick-starter - Gear-changing
 Kurbelgehäusehälfte - Kickstarter - Fusschalter
 Moitié gauche de carter-cylindre - Demarrage - Engrenage a pied

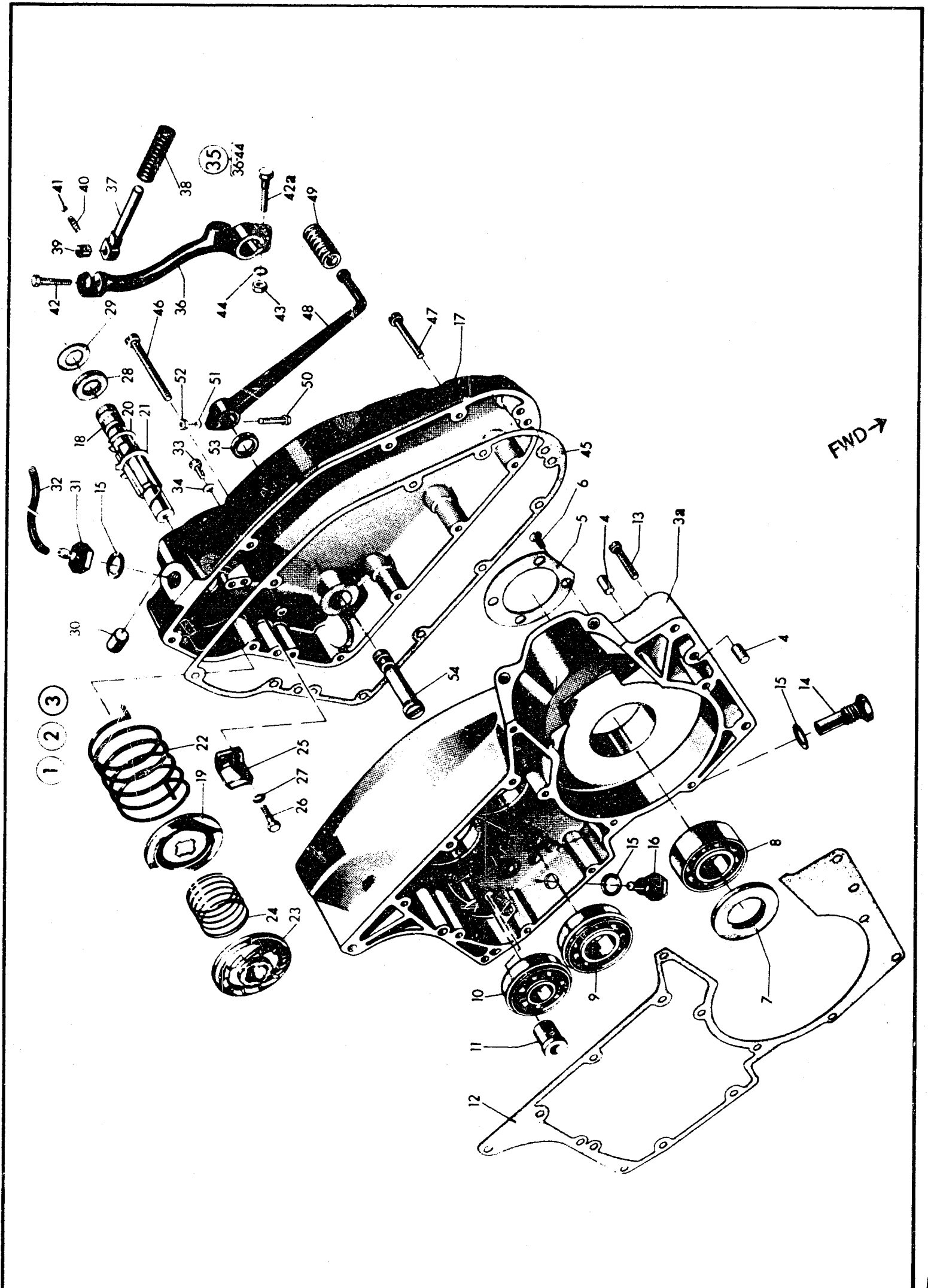


Bild nr Fig. no Bild Nr Fig. no.	Det. nummer Part number Teilnummer No de pièce	Antal Quantity Anzahl Nombre					Benämning Description Bezeichnung Nomenclature
		5 speed CR 250 cc	6 speed WR 250 cc	5 speed CR 400 cc	5 speed CR 450 cc	5 speed WR 450 cc	
1	16 10 627-01	1	1				Vevhushalvor, par Crankcase halves, pair Kurbelgehäusehälften, Paar Moitiés de carter-cylindre, paire
2	16 10 754-01			1			Vevhushalvor, par Crankcase halves, pair Kurbelgehäusehälften, Paar Moitiés de carter-cylindre, pair
3	16 10 626-01				1	1	Vevhushalvor, par Crankcase halves, pair Kurbelgehäusehälften, Paar Moitiés de carter-cylindre, pair
3 a		1	1	1	1	1	Vevhushalva, vänster (Ej reservdel) Crankcase, left (No spare part) Kurbelgehäusehälfte, links (Kein Ersatzteil) Moitié gauche de carter-cylindre (Pas une pièce de rechange)
4	28 26 571-01	4	4	4	4	4	Cylindrisk pinne Dowel pin Zylinderstift Goupille cylindrique
5	16 10 812-01	1	1	1	1	1	Stöbricka Supporting washer Stützscheibe Rondelle d'appui
6	*20 63 327-02	4	4	4	4	4	Skriv M5 x 12 Screw Schraube Vis
7	29 65 515-01	1	1	1	1	1	Tättring Seal Dichtungsring Bague de débrayage
8	29 32 524-21	1	1	1	1	1	Vinkelkontaktkullager SKF 3205/C3 Main bearing Schulterkugellager Roulement à billes à contact angulaire
9	29 31 265-41	1	1	1	1	1	Kullager SKF 6205 NR Bearing Kugellager Roulement à billes
10	29 31 220-41	1	1	1	1	1	Kullager SKF 6303 NR Bearing Kugellager Roulement à billes
11	12 25 356-01	1	1	1	1	1	Bussing Bushing Buchse Bague
12	*16 10 639-01	1	1	1			Packning, vevhushalva Washer Dichtung, Kurbelgehäusehälfte Joint, moitié de carter-cylinder
12	16 10 591-01				1	1	Packning, vevhushalva Washer, crankcase Dichtung, Kurbelgehäusehälfte Joint, moitié de carter-cylinder
13	20 24 378-12	2	2	2			Skriv M6 x 40 Allen-screw Schraube Vis
13	20 24 379-12				2	2	Skriv M 6 x 45 Allen-screw Schraube Vis
14	16 12 871-01	1	1	1	1	1	Spärrskriv Ratchet screw Sperrschraube Vis de blocage
15	12 25 025-01	3	3	3	3	3	Packning Washer Dichtung Joint

Bild nr Fig. no Bild Nr Fig. no.	Det. nummer Part number Teilnummer No de pièce	Antal Quantity Anzahl Nombre					Benämning Description Bezeichnung Nomenclature
		5 speed CR	6 speed WR	5 speed CR	5 speed CR	5 speed WR	
		250 cc	250 cc	400 cc	450 cc	450 cc	
16	12 25 641-01	1	1	1	1	1	Magnetplugg Drain plug Magnetschraube Bouchon magnétique
17	16 10 597-01	1	1	1	1	1	Vevhuskåpa Transmission cover Kurbelgehäusedeckel Carter-cylindre
18	12 25 434-01	1	1	1	1	1	Axel Kick-starter shaft Welle Axe
19	12 25 435-01	1	1	1	1	1	Medbringarskiva Driving disc Mitbringerscheibe Disque d'entraînement
20	12 25 436-01	1	1	1	1	1	Stoppring Circlip Stoppring Bague d'arrêt
21	28 20 020-01	1	1	1	1	1	Spärring Sga 20 Circlip Schlitzring Circlips
22	12 25 437-01	1	1	1	1	1	Returfjäder Return spring Rückholfeder Ressort de rappel
23	12 25 438-01	1	1	1	1	1	Medbringarehjul Driving wheel Mittbringerrad Pignon d'entraînement
24	12 25 439-01	1	1	1	1	1	Fjäder Spring Feder Ressort
25	12 25 440-01	1	1	1	1	1	Lyfthake Pawl Hebelhaken Crochet de levage
26	20 24 371 42	2	2	2	2	2	Skruv M6 x 22 Screw Schraube Vis
27	28 04 325-01	2	2	2	2	2	Fjäderbricka FBB 6,1 Washer Federscheibe Rondelle élastique
28	12 25 442-01	1	1	1	1	1	Packning Rubber seal Dichtung Joint
29	12 25 443-01	1	1	1	1	1	Stödbricka Support washer Stützscheibe Rondelle d'appui
30	12 25 446-01	1	1	1	1	1	Buffert Buffer Dämpfungsplatte Buttée
31	12 25 625-01	1	1	1	1	1	Oljeskrub Filterplug Ölschraube Vis de graissage
32	12 25 621-02	1	1	1	1	1	Ventilationslang Breather hose Entlüftungsschlauch Tuyau d'aérage
33	20 62 364-11	1	1	1	1	1	Nivåskruv Oil-level screw Schraube Vis

Bild nr Fig. no Bild Nr Fig. no.	Det. nummer Part number Teilnummer No de pièce	Antal Quantity Anzahl Nombre					Benämning Description Bezeichnung Nomenclature
		5 speed CR 250 cc	6 speed WR 250 cc	5 speed CR 400 cc	5 speed CR 450 cc	5 speed WR 450 cc	
34	16 10 823-01	1	1	1	1	1	Packning Fiber washer Dichtung Joint
35	16 12 893-01	1	1	1	1	1	Kickstartvev, kompl. Kick start-lever, compl. Kickstarterkurbel, kpl. Manivelle de démarrage, complet
36	16 12 894-01	1	1	1	1	1	Kickstartarm Kick-starter crank Kickstarterkurbel Manivelle de démarrage
37	12 25 701-01	1	1	1	1	1	Kickstartpedal Kick-starter pedal Kickstarterpedal Pedale de démarrage
38	12 25 702-01	1	1	1	1	1	Pedalgummi Kickstart rubber Pedalgummi Caoutchouc de pédale
39	12 25 480-01	1	1	1	1	1	Distanshylsa Spacing sleeve Abstandhülse Douille d'écartement
40	12 25 151-01	1	1	1	1	1	Spärrfjäder Spring Sperrfeder Ressort de blocage
41	29 30 220-05	1	1	1	1	1	Stålkula 3/16" Steelball 3/16" Stahlkugel 3/16" Bille d'acier 3/16"
42	20 06 455-11	1	1	1	1	1	Skruv M8 x 30 Screw Schraube Vis
42 a	20 06 457-12	1	1	1	1	1	Skruv M8 x 35 Screw Schraube Vis
43	25 09 318-12	1	1	1	1	1	Mutter Nut Mutter Écrou
44	28 04 351-01	1	1	1	1	1	Fjäderbricka FBB 8,2 Spring washer Federscheibe Rondelle élastique
45	16 10 600-01	1	1	1	1	1	Packning, vevhuskåpa Transmission cover gasket Dichtung, kurbelgehäusedeckel Joint, carter-cylindre
46	20 62 380-11	8	8	8	8	8	Skruv M6 x 50 Screw Schraube Vis
47	20 62 376-11	3	3	3	3	3	Skruv M6 x 35 Screw Schraube Vis
48	16 12 940-01	1	1	1	1	1	Fotväxelpedal Shift lever Fusschalthebel Pédale
49	16 12 813-01	1	1	1	1	1	Pedalgummi Shift lever rubber Pedalgummi Caoutchouc de pédale
50	20 06 374-12	1	1	1	1	1	Skruv M6 x 30 Screw Schraube Vis

Bild nr Fig. no Bild Nr Fig. no.	Det. nummer Part number Teilnummer No de pièce	Antal Quantity Anzahl Nombre					Benämning Description Bezeichnung Nomenclature
		5 speed CR 250 cc	6 speed WR 250 cc	5 speed CR 400 cc	5 speed CR 450 cc	5 speed WR 450 cc	
51	20 04 325-01	1	1	1	1	1	Fjäderbricka Spring washer Federscheibe Rondelle élastique
52	25 08 316-11	1	1	1	1	1	Mutter Nut Mutter Écrou
53	29 65 292-01	1	1	1	1	1	Tättring Seal Dichtungsring Bague d'étanchéité
54	16 10 594-01	1	1	1	1	1	Axel, fotväxelpedal Lever shaft Welle, Fusschalthebel Axe de pédale

S

Växelmekanism - Väckellåda - Transmission, koppling 250 WR
 Gear-changing mechanism - Gearbox - Power transmission, clutch 250 WR
 Getriebemechanismus - Wechseletriebe - Transmission, Kupplung 250 WR
 Mécanisme de changement de vitesse - Boîte de vitesses - Transmission, embrayage 250 WR

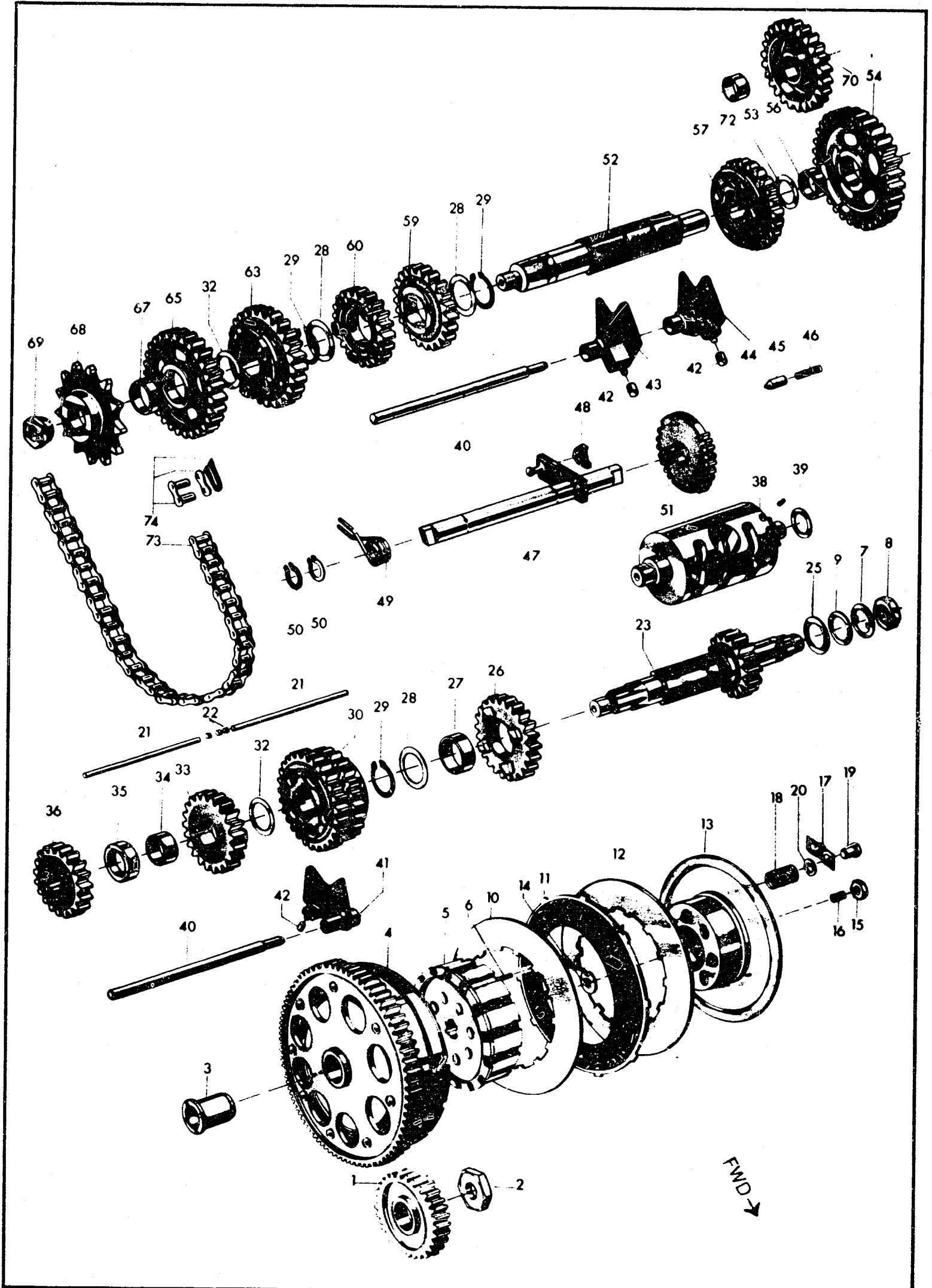


Bild nr Fig. no Bild Nr Fig. no.	Det. nummer Part number Teilnummer No de pièce	Antal Quantity Anzahl Nombre					Benämning Description Bezeichnung Nomenclature
		5 speed CR 250 cc	6 speed WR 250 cc	5 speed CR 400 cc	5 speed CR 450 cc	5 speed WR 450 cc	
1	16 10 633-01		1				Drivhjul Drive gear Antriebsrad Pignon d'entraînement
2	16 11 101-01		1				Mutter Nut Mutter Écrou
3	16 11 962-01		1				Lagerhylsa, koppling Bearing sleeve, clutch Lagerhülse, Kupplung Douille de palier, embrayage
4	16 11 102-01		1				Kopplingskrans Clutch ring Kupplungsring Couronne d'embrayage
5	16 11 105-01		1				Kopplingscentrum, kpl. Clutch hub, compl. Kupplungsnahe, kpl. Moyeu d'embrayage, compl.
6	16 11 130-01		1				Pinnskruv Clutch studs Stiftschraube Goujon
7	16 11 995-01		1				Låsbricka Lock washer Sicherungsscheibe Rondelle d'arrêt
8	25 01 330-06		1				Mutter Nut Mutter Écrou
9	12 25 373-01		1				Stödbricka Thrustwasher Stützscheibe Rondelle d'appui
10	16 11 108-01		1				Lamell Clutchplate, steel Lamelle Disque
11	16 11 132-01		5				Kopplingslamell m. beläggning Clutchplate, fiber Kupplungslamelle, kpl. mit Belag Disque d'embrayage, compl. avec couverture
12	16 11 131-01		5				Lamell Clutchplate Lamelle Disque
13	16 11 111-01		1				Tryckskiva Pressure plate Druckscheibe Plateau de pression
14	12 25 382-01		1				Tryckskivemutter Nut Druckscheibemutter Écrou pour idem
15	25 10 180-01		1				Mutter Nut Mutter Écrou
16	16 11 127-01		1				Skruv Screw Schraube Vis
17	16 11 113-10		4				Låsplåt Lock plate Sicherungsblech Plaque de verrouillage
18	16 11 112-01		8				Kopplingsfjäder Clutch spring Kupplungsfeder Ressort d'embrayage

Bild nr Fig. no Bild Nr Fig. no.	Det. nummer Part number Teilnummer No de pièce	Antal Quantity Anzahl Nombre					Benämning Description Bezeichnung Nomenclature
		5 speed CR 250 cc	6 speed WR 250 cc	5 speed CR 400 cc	5 speed CR 450 cc	5 speed WR 450 cc	
19	16 11 114-01		8				Ställmutter Adjusting nut Stellmutter Écrou de réglage
20	28 01 490-01		8				Bricka Washer Scheibe Rondelle
21	16 11 956-01		2				Tryckstång Push rod Druckstange Tige de commande
22	12 25 241-01		3				Rulle SKF 5x5 Roller Rolle Galet
23	16 12 441-01		1				Huvudaxel Clutchshaft Hauptwelle Arbre primaire
25	16 12 842-01		3				Stöbricka Support washer - clutchshaft Stützscheibe Rondelle d'appui
26	16 12 404-01		1				Kugghjul, 4:an, huvudaxel, 23 tänder 4 th gear clutchshaft, 23 teeth Zahnrad 4. Gang, Hauptwelle, 23 Zähne Pignon de 4 ^{ème} , arbre primaire, 23 dents
27	16 12 418-01		1				Lagerhylsa 4:ans kugghjul, huvudaxel Bronzebushing 4 th gear clutchshaft Lagerhülse, 4. Gang Zahnrad, Hauptwelle Douille de palier, pignon de 4 ^{ème} , arbre primaire
28	16 12 421-01		3				Stöbricka Supporting washer Stützscheibe Rondelle d'appui
29	28 20 025-01		3				Spärring Circlip Schlitzring Circlips
30	16 12 452-01		1				Kugghjul 5:an och 6:an huvudaxel, 25-27 tänder 5 th and 6 th gear clutchshaft, 25-27 teeth Zahnrad 5. und 6. Gang, Hauptwelle, 25-27 Zähne Pignon de 5 + 6 ^{ème} , Arbre primaire, 25-27 dents
32	16 12 842-01		1				Stöbricka, 3:ans kugghjul, huvudaxel Supporting washer 3 rd gear clutchshaft Stützscheibe, Zahnrad 3. Gang, Hauptwelle Rondelle d'appui, pignon de 3 ^{ème} , arbre primaire
33	16 12 403-01		1				Kugghjul, 3:an, huvudaxel, 21 tänder 3 rd gear clutchshaft, 21 teeth Zahnrad 3. Gang Hauptwelle, 21 Zähne Pignon de 3 ^{ème} , arbre primaire, 21 dents
34	16 12 464-01		1				Lagerhylsa, 3:ans kugghjul, huvudaxel Bronzebushing 3 rd gear clutch shaft Lagerhülse, 3. Gang Zahnrad, Hauptwelle Douille de palier, pignon de 3 ^{ème} , arbre primaire
35	16 12 414-01		1				Distansring, huvudaxel Spacerring, clutchshaft Abstandring, Hauptwelle Douille d'ecartement, arbre primaire
36	16 12 451-01		1				Kugghjul, 2:an, huvudaxel 2nd gear clutchshaft Zahnrad 2. Gang, Hauptwelle Pignon de 2 ^{ème} , arbre primaire
38	16 12 899-01		1				Kulissrulle Linkroller Kulissenrolle Galet de bielle oscillante
39	29 95 175-01		1				Bricka Washer Scheibe Rondelle

Bild nr Fig. no Bild Nr Fig. no.	Det. nummer Part number Teilnummer No de pièce	Antal Quantity Anzahl Nombre					Benämning Description Bezeichnung Nomenclature
		5 speed CR 250 cc	6 speed WR 250 cc	5 speed CR 400 cc	5 speed CR 450 cc	5 speed WR 450 cc	
40	16 12 843-01		2				Axel, växelförare Shaft, gear striker Welle, Schaltübertragung Arbre, sélecteur
41	16 12 897-01		1				Växelförare, 3-4. Gear striker, 3-4. Schaltübertragung 3-4. Sélecteur, 3-4.
42	16 12 424-01		3				Ledrulle Guide roller Lenkrolle Galet de guidage
43	16 12 848-01		1				Växelförare, 6-2. Gear striker, 6-2. Schaltübertragung, 6-2. Sélecteur, 6-2
44	16 12 896-01		1				Växelförare, 1-5. Gear striker, 1-5. Schaltübertragung, 1-5. Sélecteur, 1-5.
45	16 12 455-01		2				Spärrhylsa Ratchet sleeve Sperrhülse Douille de verrouillage
46	12 25 414-01		2				Fjäder Spring Feder Ressort
47	16 12 850-01		1				Växlingsaxel Gear changing shaft Getriebachse Arbre d'engrenage
48	16 12 895-01		1				Medbringarhake Pawl Mittbringerhaken Chrochet d'entraînement
49	16 12 869-01		1				Manöverfjäder Spring Steuerfeder Ressort de commande
50	28 20 015-01		2				Spärring Circlip Schlitzring Circlips
51	16 12 870-01		1				Stegmatore Stepfeeder Stufenförderer Doigt de commande
52	16 12 401-01		1				Hjälpaxel Sprocket shaft Nebenwelle Arbre intermédiaire
53	29 95 250-01	1	1				Stödbricka, 1:ans kugghjul, hjälpaxel Supportwasher 1 st gear, sprocketshaft Stützscheibe, 1. Gang Zahnrad, Nebenwelle Rondelle d'appui de 1 ère, arbre intermédiaire
54	16 12 442-01		1				Kugghjul, 1:an hjälpaxel, 33 tänder 1 st gear sprocketshaft, 33 teeth Zahnrad, 1 Gang, Nebenwelle, 33 Zähne Pignon de 1 ère, arbre intermédiaire, 33 dents
56	16 12 415-01		1				Lagerhylsa, 1:ans kugghjul, hjälpaxel Bronzebushing 1 st gear sprocketshaft Lagerhülse 1, Gang Zahnrad, Nebenwelle Douille de palier, pignon de 1 ère, arbre intermédiaire
57	16 12 409-01		1				Kugghjul, 4:an hjälpaxel, 24 tänder 4 th gear sprocketshaft, 24 teeth Zahnrad, 4. Gang, Nebenwelle, 24 Zähne Pignon de 4 ème, arbre intermédiaire, 24 dents
59	16 12 410-01		1				Kugghjul, 5:an hjälpaxel, 22 tänder 5 th gear sprocketshaft, 22 teeth Zahnrad, 5. Gang Nebenwelle, 22 Zähne Pignon de 5 ème, arbre intermédiaire, 22 dents

G 4

Bild nr Fig. no Bild Nr Fig. no.	Det. nummer Part number Teilnummer No de pièce	Antal Quantity Anzahl Nombre					Benamning Description Bezeichnung Nomenclature
		5 speed CR 250 cc	6 speed WR 250 cc	5 speed CR 400 cc	5 speed CR 450 cc	5 speed WR 450 cc	
60	16 12 454-01		1				Kugghjul, 6:an, hjälpxel, 20 tänder 6 th gear sprocketshaft, 20 teeth Zahnrad, 6. Gang, Nebenwelle, 20 Zähne Pignon de 6 ^{ème} , arbre intermediaire, 20 dents
63	16 12 408-01		1				Kugghjul, 3:an, hjälpxel, 26 tänder 3 rd gear sprocketshaft, 26 teeth Zahnrad, 3. Gang, Nebenwelle, 26 Zähne Pignon de 3 ^{ème} , arbre intermediaire, 26 dents
65	16 12 453-01		1				Kugghjul, 2:an, hjälpxel, 29 tänder 2 nd gear sprocketshaft, 29 teeth Zahnrad, 2. Gang, Nebenwelle, 29 Zähne Pignon de 2 ^{ème} , arbre intermediaire, 29 dents
67	16 12 416-01		1				Lagerhylsa, 2:an, hjälpxel Bronzebushing 2 nd gear sprocketshaft Lagerhülse, 2. Gang, Nebenwelle Douille de palier, pignon de 2 ^{ème} , arbre intermediaire
68	16 12 994-02		1				Kedjedrev, 12 tänder Sprocket, 12 teeth Kettenantrieb, 12 Zähne Pignon de chaîne, 12 dents
-	16 12 994-05		-				Kedjedrev, 10 tänder Sprocket, 10 teeth Kettenantrieb, 10 Zähne Pignon de chaîne, 12 dents
-	16 12 994-03		-				Kedjedrev, 13 tänder Sprocket, 13 teeth Kettenantrieb, 13 Zähne Pignon de chaîne, 13 dents
-	16 12 994-04		-				Kedjedrev, 14 tänder Sprocket, 14 teeth Kettenantrieb, 14 Zähne Pignon de chaîne, 14 dents
69	16 10 995-01		1				Mutter Nut Mutter Écrou
70	16 12 883-01		1				Kugghjul, startmekanism Kickstartergear, compl. Zahnrad, Kickstarter Pignon, démarrage
72	12 25 713-01		1				Bussning Bushing Busche Bague
73	15 19 016-03		1				Drivkedja, 5/8 x 1/4" Drive chain 5/8 x 1/4" Triebkette, 5/8 x 1/4" Chaîne à commande 5/8 x 1/4"
74	15 19 017-01		1				Kedjelas Chain lock Kettensicherung Blocage de chaîne

Växelmekanism - Väckellåda - Transmission, koppling 250 CR, 400 CR, 450 CR o. WR
 Gear-changing mechanism - Gearbox - Power transmission, clutch 250 CR, 400 CR, 450 CR o. WR
 Getriebemechanismus - Wechsetriebe - Transmission, Kupplung 250 CR, 400 CR, 450 CR o. WR
 Mécanisme de changement de vitesse - Boîte de vitesses - Transmission, embrayage 250 CR, 400 CR, 450 CR o. WR

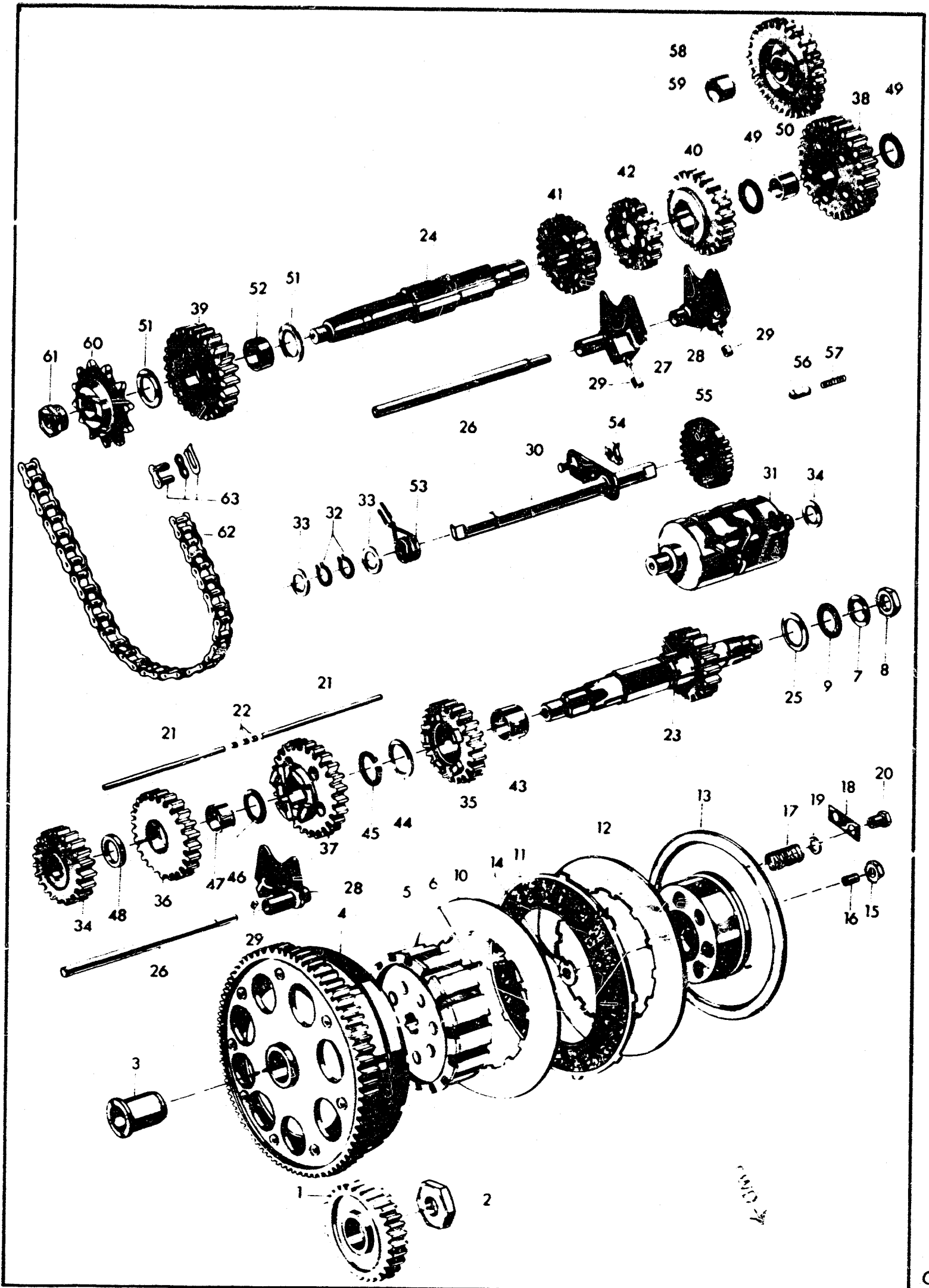


Bild nr Fig. no Bild Nr Fig. no.	Det. nummer Part number Teilnummer No de pièce	Antal Quantity Anzahl Nombre					Benämning Description Bezeichnung Nomenclature
		5 speed CR 250 cc	6 speed WR 250 cc	5 speed CR 400 cc	5 speed CR 450 cc	5 speed WR 450 cc	
1	16 10 633-01	1		1			Drivhjul Drive gear Antriebsrad Pignon d'entraînement
1	16 11 100-01				1	1	Drivhjul Drive gear Antriebsrad Pignon d'entraînement
2	16 11 101-01	1		1	1	1	Mutter Nut Mutter Écrou
3	16 11 962-01	1		1	1	1	Lagerhylsa, koppling Bearing sleeve, clutch Lagerhülse, Kupplung Douille de palier, embrayage
4	16 11 102-01	1		1	1	1	Kopplingskrans Clutch ring Kupplungsring Couronne d'embrayage
5	16 11 105-01	1		1	1	1	Kopplingscentrum, kpl Clutch hub, compl. Kupplungsnahe, kpl. Moyeu d'embrayage, compl.
6	*16 11 130-01	8		8	8	8	Pinnskruv Stud Stiftschraube Goujon
7	16 11 995-01	1		1	1	1	Låsbricka Locking washer Sicherungscheibe Rondelle d'arrêt
8	25 01 330-06	1		1	1	1	Mutter Nut Mutter Écrou
9	12 25 373-01	1		1	1	1	Stödbricka Support washer Stützscheibe Rondelle d'appui
10	16 11 108-01	1		1	1	1	Lamell Disc Lamelle Disque
11	16 11 132-01	5		5	5	5	Kopplingslamell m. beläggning Clutch disc, compl. with lining Kupplungslamelle, kpl. mit Belag Disque d'embrayage, compl. avec couverture
12	16 11 131-01	5		5	5	5	Lamell Disc Lamelle Disque
13	16 11 111-01	1		1	1	1	Tryckskena Pressure plate Druckscheibe Platou de pression
14	12 25 382-01	1		1	1	1	Tryckskenamutter Pressure plate nut Druckscheibemutter Écrou pour idem
15	25 10 180-01	1		1	1	1	Mutter Nut Mutter Écrou
16	16 11 127-01	1		1	1	1	Skruv Screw Schraube Vis
17	16 11 112-01	8		8	8	8	Kopplingsfjäder Clutch spring Kupplungsfeder Ressort d'embrayage

Husqvarna 

Bild nr Fig. no Bild Nr Fig. no.	Det. nummer Part number Teilnummer No de pièce	Antal Quantity Anzahl Nombre					Benämning Description Bezeichnung Nomenclature
		5 speed CR	6 speed WR	5 speed CR	5 speed CR	5 speed WR	
		250 cc	250 cc	400 cc	450 cc	450 cc	
18	16 11 113-01	4		4	4	4	Låsplåt Lock plate Sicherungsblech Plaque de verrouillage
19	28 01 490-01	8		8	8	8	Bricka Washer Scheibe Rondelle
20	16 11 114-01	8		8	8	8	Ställmutter Adjusting nut Stellmutter Erou de réglage
21	16 11 956-01	2		2	2	2	Tryckstång Push rod Druckstange Tige de commande
22	12 25 241-01	3		3	3	3	Rulle SKF O 5x5 Roller Rolle Galet
23	16 12 840-01	1					Huvudaxel, 19 tänder Mainshaft, 19 teeth Hauptwelle, 19 Zähne Arbre primaire, 19 dents
23	16 12 458-01			1	1		Huvudaxel, 17 tänder Mainshaft, 17 teeth Hauptwelle, 17 Zähne Arbre primaire, 17 dents
23	16 12 875-01					1	Huvudaxel, 14 tänder Mainshaft, 14 teeth Hauptwelle, 14 Zähne Arbre primaire, 14 dents
24	16 12 841-01	1		1	1	1	Hjälpaxel Auxiliary shaft Nebenwelle Arbre intermédiaire
25	16 12 842-01	1		1	1	1	Stöbricka Support washer Stützscheibe Rondelle d'appui
26	16 12 843-01	2		2	2	2	Axel, växelförare Shaft, gear striker Welle, Schaltübertragung Arbre, sélecteur
27	16 12 844-01	1		1	1	1	Växelförare, höger Gear striker right Schaltübertragung, rechts Sélecteur, droit
28	16 12 848-01	2		2	2	2	Växelförare, vänster Gear striker, left Schaltübertragung, links Sélecteur, gauche
29	16 12 424-01	3		3	3	3	Ledrulle Guide roller Lenkrolle Galet de guidage
30	16 12 850-01	1		1	1	1	Växlingsaxel Gear changing shaft Getriebachse Arbre d'engrenage
31	16 12 889-01	1		1	1	1	Kulissrulle Linkroller Kulissenrolle Galet de bielle oscillante
32	28 20 015-01	2		2	2	2	Spärring Circlip Schlitzring Circlips
33	29 95 175-01	2		2	2	2	Bricka Washer Scheibe Rondelle




Bild nr Fig. no Bild Nr Fig. no.	Det. nummer Part number Teilnummer No de pièce	Antal Quantity Anzahl Nombre					Bestämning Description Bezeichnung Nomenclature
		5 speed CR	6 speed WR	5 speed CR	5 speed CR	5 speed WR	
		250 cc	250 cc	400 cc	450 cc	450 cc	
34	16 12 854-01	1					Kugghjul, 2:an, huvudaxel, 21 tänder Gear wheel 2 nd speed, mainshaft, 21 teeth Zahnrad, 2. Gang, Hauptwelle, 21 Zähne Pignon de 2 ème, arbre primaire, 21 dents
34	16 12 459-01			1	1		Kugghjul, 2:an huvudaxel, 20 tänder Gear wheel 2 nd speed, mainshaft, 20 teeth Zahnrad, 2. Gang, Hauptwelle, 20 Zähne Pignon de 2 ème, arbre primaire, 20 dents
34	16 12 876-01					1	Kugghjul, 2:an, huvudaxel, 18 tänder Gear wheel 2 nd speed, mainshaft, 18 teeth Zahnrad, 2. Gang, Hauptwelle, 20 Zähne Pignon de 2 ème, arbre primaire, 18 dents
35	16 12 855-01	1		1	1		Kugghjul, 3:an, huvudaxel, 23 tänder Gear wheel 3 rd speed, mainshaft, 23 teeth Zahnrad, 3. Gang Hauptwelle, 23 Zähne Pignon de 3 ème, arbre primaire, 23 dents
35	16 12 877-01					1	Kugghjul, 3:an, huvudaxel, 22 tänder Gear wheel, 3 rd speed, mainshaft, 22 teeth Zahnrad, 3. Gang, Hauptwelle, 22 Zähne Pignon de 3 ème, arbre primaire, 22 dents
36	16 12 856-01	1		1	1	1	Kugghjul, 4:an, huvudaxel, 25 tänder Gear wheel, 4 th speed, mainshaft, 25 teeth Zahnrad, 4. Gang, Hauptwelle, 25 Zähne Pignon de 4 ème, arbre primaire, 25 dents
37	16 12 857-01	1		1	1		Kugghjul 5:an, huvudaxel, 27 tänder Gear wheel, 5 th speed, mainshaft, 27 teeth Zahnrad, 5. Gang, Hauptwelle, 27 Zähne Pignon de 5 ème, arbre primaire, 27 dents
37	16 12 878-01					1	Kugghjul, 5:an, huvudaxel, 28 tänder Gear wheel, 5 th speed, mainshaft, 28 teeth Zahnrad, 5. Gang, Hauptwelle, 28 Zähne Pignon de 5 ème, arbre primaire, 28 dents
38	16 12 858-01	1					Kugghjul, 1:an, hjälpxaxel, 28 tänder Gear wheel, 1 st speed, auxiliary shaft, 28 teeth Zahnrad, 1. Gang, Nebenwelle, 28 Zähne Pignon de 1 ère, arbre intermédiaire, 28 dents
38	16 12 460-01			1	1		Kugghjul, 1:an, hjälpxaxel, 29 tänder Gear wheel, 1 st speed, auxiliary shaft, 29 teeth Zahnrad, 1. Gang, Nebenwelle, 29 Zähne Pignon de 1 ère, arbre intermédiaire, 29 dents
38	16 12 879-01					1	Kugghjul, 1:an, hjälpxaxel, 33 tänder Gear wheel, 1 st speed, auxiliary shaft, 33 teeth Zahnrad, 1. Gang, Nebenwelle, 33 Zähne Pignon de 1 ère, arbre intermédiaire, 33 dents
39	16 12 859-01	1					Kugghjul, 2:an, hjälpxaxel, 26 tänder Gear wheel 2 nd speed, auxiliary shaft, 26 teeth Zahnrad, 2. Gang, Nebenwelle, 26 Zähne Pignon de 2 ème, arbre intermédiaire
39	16 12 461-01			1	1		Kugghjul, 2:an, hjälpxaxel, 26 tänder Gear wheel 2 nd speed, auxiliary shaft, 26 teeth Zahnrad, 2. Gang, Nebenwelle, 26 Zähne Pignon de 2 ème, arbre intermédiaire
39	16 12 880-01					1	Kugghjul, 2:an, hjälpxaxel, 29 tänder Gear wheel, 2 nd speed, auxiliary shaft, 29 teeth Zahnrad, 2. Gang, Nebenwelle, 29 Zähne Pignon de ème, arbre intermédiaire, 29 dents
40	16 12 860-01	1		1	1		Kugghjul, 3:an, hjälpxaxel, 24 tänder Gear wheel, 3 rd speed, auxiliary shaft, 24 teeth Zahnrad, 3. Gang, Nebenwelle, 24 Zähne Pignon de 3 ème, arbre intermédiaire, 24 dents
40	16 12 881-01					1	Kugghjul, 3:an, hjälpxaxel, 25 tänder Gear wheel, 3 rd speed, auxiliary shaft, 25 teeth Zahnrad, 3. Gang, Nebenwelle, 25 Zähne Pignon de 3 ème, arbre intermédiaire, 25 dents
41	16 12 861-01	1		1	1	1	Kugghjul, 4:an, hjälpxaxel, 22 tänder Gear wheel, 4 th speed, auxiliary shaft, 22 teeth Zahnrad, 4. Gang, Nebenwelle, 22 Zähne Pignon de 4 ème, arbre intermédiaire, 22 dents
42	16 12 862-01	1		1	1		Kugghjul, 5:an, hjälpxaxel, 20 tänder Gear wheel, 5 th speed, auxiliary shaft, 20 teeth Zahnrad, 5. Gang, Nebenwelle, 20 Zähne Pignon de 5 ème, arbre intermédiaire, 20 dents

G 9

Bild nr Fig. no Bild Nr Fig. no.	Det. nummer Part number Teilnummer No de pièce	Antal Quantity Anzahl Nombre					Benämning Description Bezeichnung Nomenclature
		5 speed CR 250 cc	6 speed WR 250 cc	5 speed CR 400 cc	5 speed CR 450 cc	5 speed WR 450 cc	
42	16 12 882-01					1	Kugghjul, 5:an, hjälpxaxel, 19 tänder Gear wheel, 5 th speed, auxiliary shaft, 19 teeth Zahnrad, 5. Gang, Nebenwelle, 19 Zähne Pignon de 5 ème, arbre intermédiaire, 19 dents
43	16 12 863-01	1		1	1	1	Lagerhylsa, 3:ans kugghjul, huvudaxel Bearing sleeve, 3 rd speed gear wheel, mainshaft Lagerhülse, 3. Gang Zahnrad, Hauptwelle Douille de palier, pignon de 3 ème, arbre primaire
44	16 12 421-01	1		1	1	1	Stödbricka, 3:ans kugghjul, huvudaxel Support washer, 3 rd speed gear wheel, mainshaft Stützscheibe, 3. Gang Zahnrad, Hauptwelle Rondelle d'appui, pignon de 3 ème, arbre primaire
45	28 20 025-01	1		1	1	1	Spärring Circlip Schlitzring Circlips
46	16 12 842-01	1		1	1	1	Stödbricka, 4:ans kugghjul, huvudaxel Support washer 4 th speed gear wheel, mainshaft Stützscheibe, 4. Gang Zahnrad, Hauptwelle Rondelle d'appui, pignon de 4 ème, arbre primaire
47	16 12 865-01	1		1	1	1	Lagerhylsa, 4:ans kugghjul, huvudaxel Bearing sleeve, 4 th gear speed mainshaft Lagerhülse, 4. Gang Zahnrad, Hauptwelle Douille de palier, pignon de 4 ème, arbre primaire
48	16 12 866-01	1		1	1	1	Distansring, huvudaxel Spacing ring, mainshaft Abstandring, Hauptwelle Douille d'écartement arbre primaire
49	29 95 250-01	2		2	2	2	Stödbricka, 1:ans kugghjul, hjälpxaxel Support washer, 1 st speed gear wheel, auxiliary shaft Stützscheibe 1. Gang Zahnrad, Nebenwelle Rondelle d'appui, pignon de 1 ère arbre intermédiaire
50	16 12 867-01	1		1	1	1	Lagerhylsa, 1:ans kugghjul, hjälpxaxel Bearing sleeve, 1 st speed gear wheel auxiliary shaft Lagerhülse, 1. Gang Zahnrad, Nebenwelle Douille palier, pignon 1 ère, arbre intermediaire
51	16 12 842-01	2		2	2	2	Stödbricka, 2:ans kugghjul, hjälpxaxel Support washer, 2 nd speed gear wheel, auxiliary shaft Stützscheibe, 2. Gang Zahnrad, Nebenwelle Rondelle d'appui pignon de 2 ème, arbre intermédiaire
52	16 12 868-01	1		1	1	1	Lagerhylsa, 2:ans kugghjul, hjälpxaxel Bearing sleeve, 2 nd speed gear wheel, auxiliary shaft Lagerhülse, 2. Gang Zahnrad, Nebenwelle Douille de palier, pignon de 2 ème, arbre intermédiaire
53	16 12 869-01	1		1	1	1	Manöverfjäder Control spring Steuerfeder Ressort de commande
54	16 12 895-01	1		1	1	1	Medbringarehake Pawl Mittbringerhaken Chrochet d'entraînement
55	16 12 870-01	1		1	1	1	Stegmatare Step feeder Stufenförderer Doigt de commande
56	*16 12 455-01	2		2	2	2	Spärrhylsa Ratchet sleeve Sperrhülse Douille de verrouillage
57	12 25 414-01	2		2	2	2	Fjäder Spring Feder Ressort
58	16 12 872-01	1					Kugghjul Gear wheel Zahnrad Pignon
58	16 12 462-01			1	1		Kugghjul Gear wheel Zahnrad Pignon

Bild nr Fig. no Bild Nr Fig. no.	Det. nummer Part number Teilnummer No de pièce	Antal Quantity Anzahl Nombre					Benämning Description Bezeichnung Nomenclature
		5 speed CR 250 cc	6 speed WR 250 cc	5 speed CR 400 cc	5 speed CR 450 cc	5 speed WR 450 cc	
58	16 12 883-01					1	Kuggjul Gear wheel Zahnrad Pignon
59	12 25 713-01	1		1	1	1	Bussning Bushing Busche Bague
60	16 12 994-02	1					Kedjedrev, 12 tänder Sprocket, 12 teeth Kettenantrieb, 12 Zähne Pignon de chaîne, 12 dents
60	16 12 994-04			1	1	1	Kedjedrev, 14 tänder Sprocket, 14 teeth Kettenantrieb, 14 Zähne Pignon de chaîne, 14 dents
-	16 12 994-01	1		1	1	1	Kedjedrev, 11 tänder Sprocket, 11 teeth Kettenantrieb, 11 Zähne Pignon de chaîne, 11 dents
-	16 12 994-05	1		1	1	1	Kedjedrev, 10 tänder Sprocket, 10 teeth Kettenantrieb, 10 Zähne Pignon de chaîne, 10 dents
-	16 12 994-03	1		1	1	1	Kedjedrev, 13 tänder Sprocket, 13 teeth Kettenantrieb, 13 Zähne Pignon de chaîne, 13 dents
-	16 12 994-06	1	1	1	1	1	Kedjedrev, 15 tänder Sprocket, 15 teeth Kettenantrieb, 15 Zähne Pignon de chaîne, 15 dents
61	16 10 995-01	1		1	1	1	Mutter Nut Mutter Écrou
62	15 19 016-03	1					Drivkedja, 5/8" x 1/4" Drive chain, 5/8" x 1/4" Triebkette, 5/8" x 1/4" Chaîne a commande 5/8" x 1/4"
62	15 19 016-04			1	1	1	Drivkedja, 5/8" x 1/4" Drive chain 5/8" x 1/4" Triebkette, 5/8" x 1/4" Chaîne a commande 5/8" x 1/4"
63	15 19 017-01	1		1	1	1	Kedjelås, 5/8" x 1/4" Chain lock, 5/8 x 1/4" Kettensicherung, 5/8" x 1/4" Blocage de chaîne 5/8" x 1/4"



Husqvarna 

Svinghjuls magnet 250 CR, 400 CR *
 Flywheel magneto 250 CR, 400 CR
 Schwungradmagnet 250 CR, 400 CR
 Volant magnétique 250 CR, 400 CR

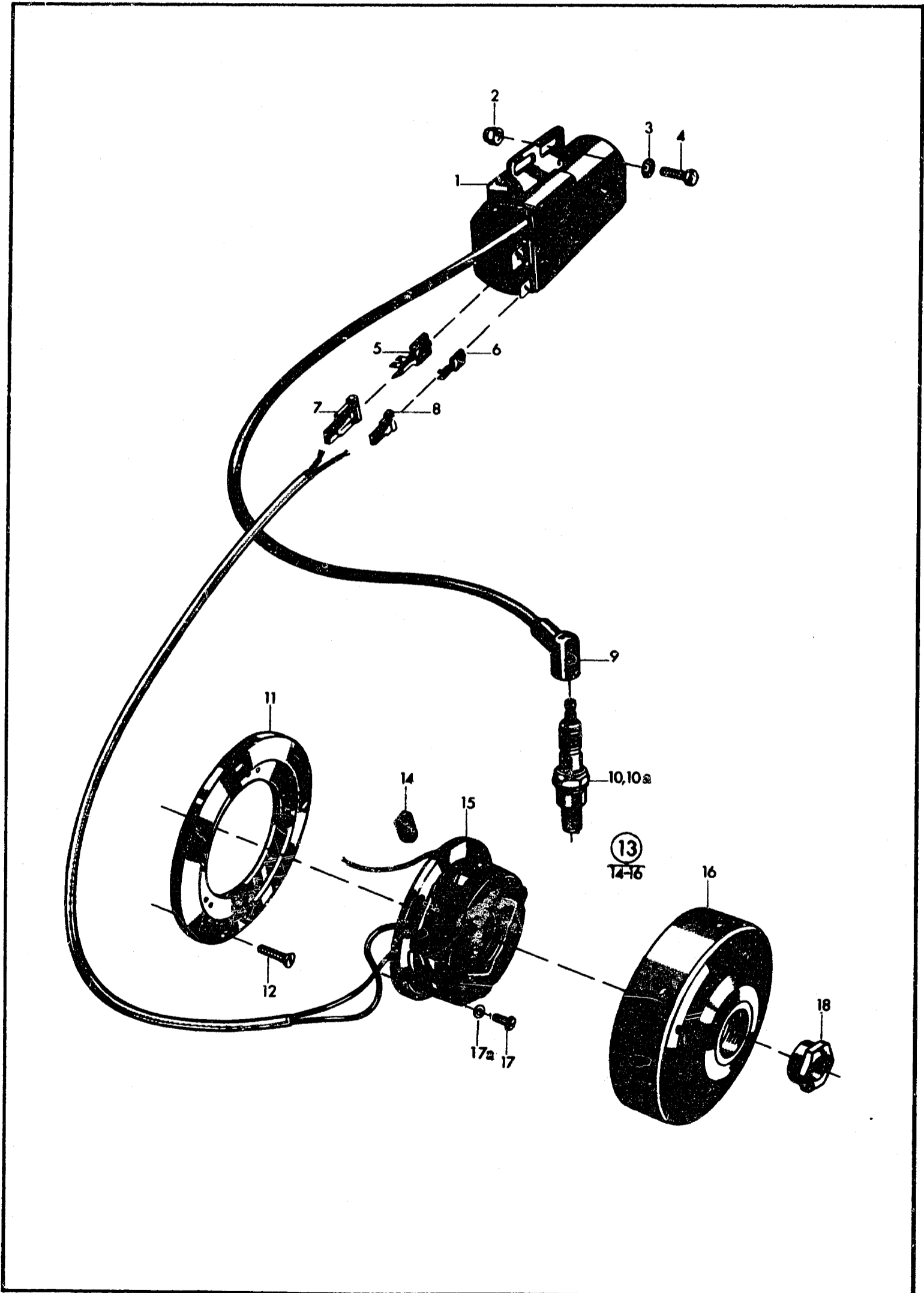


Bild nr Fig. no Bild Nr Fig. no.	Det. nummer Part number Teilnummer No de pièce	Antal Quantity Anzahl Nombre					Benämning Description Bezeichnung Nomenclature
		5 speed CR 250 cc	6 speed WR * 250 cc	5 speed CR 400 cc	5 speed CR 450 cc	5 speed WR 450 cc	
1	16 14 714-01	1		1			Tändspole Ignition coil Zündspule Bobine d'allumage
2	25 81 146-01	2		2			Låsmutter Lock nut Sicherungsmutter Contre-écrou
3	28 47 181-01	2		2			Låsbricka, inntertandad Locking washer, internal teeth Sicherungsscheibe, innerverzahnt Rondelle d'arrêt, denture intérieure
4	20 06 368-58	2		2			Skruv M6 x 16 Screw Schraube Vis
5	27 71 011-60	1		1			Flatstiftshylsa Flat pin sleeve Flachstifthülse Douille du lenon plat
6	27 72 011-32	1		1			Flatstiftshylsa Flat pin sleeve Flachstifthülse Douille du lenon plat
7	27 72 021-32	1		1			Isolerhylsa Insulating sleeve Isolerhülse Douille isolante
8	27 72 021-30	1		1			Isolerhylsa Insulating sleeve Isolerhülse Douille isolante
9	16 14 635-01	1		1			Tändstiftskydd Sparking plug protector Zündkerzenschutz Protege-bougie
10	12 27 233-02	2		1			Tändstift, Bosch W 240 T2 Sparking plug Zündkerze Bougie
10 a	12 27 233-03	2		1			Tändstift, Bosch W 260 T2 Sparking plug Zündkerze Bougie
11	16 14 715-01	1		1			Fästplatta Mounting plate Befestigungsplatte Plaque de fixation
12	20 62 329-11	3		3			Skruv M5 x 16 Screw Schraube Vis
13	16 14 713-01	1		1			Svänghjuls magnet, kpl. Flywheel magneto, complete Schwungradmagnet, kpl. Volant magnétique
14	16 14 718-01	1		1			Kabelgenomföring Cable inlet Kabeldurchführung Passage de câble
15		-		-			Ej reservdel No spare part Kein Ersatzteil No pièce de rechange
16		-		-			Ej reservdel No spare part Kein Ersatzteil No pièce de rechange
17	20 62 291-11	3		3			Skruv M4 x 12 Screw Schraube Vis

Bild nr Fig. no Bild Nr Fig. no.	Det. nummer Part number Teilnummer No de pièce	Antal Quantity Anzahl Nombre					Benämning Description Bezeichnung Nomenclature
		5 speed CR 250 cc	6 speed WR * 250 cc	5 speed CR 400 cc	5 speed CR 450 cc	5 speed WR 450 cc	
17 a	28 16 165-01	1		1			Bricka Washer Scheibe Rondelle Mutter Nut Mutter Écrou
18	16 10 995-01	1		1			



Svänghjulsmagnet 450 CR
Flywheel magneto 450 CR
Schwungradmagnet 450 CR
Volant magnétique

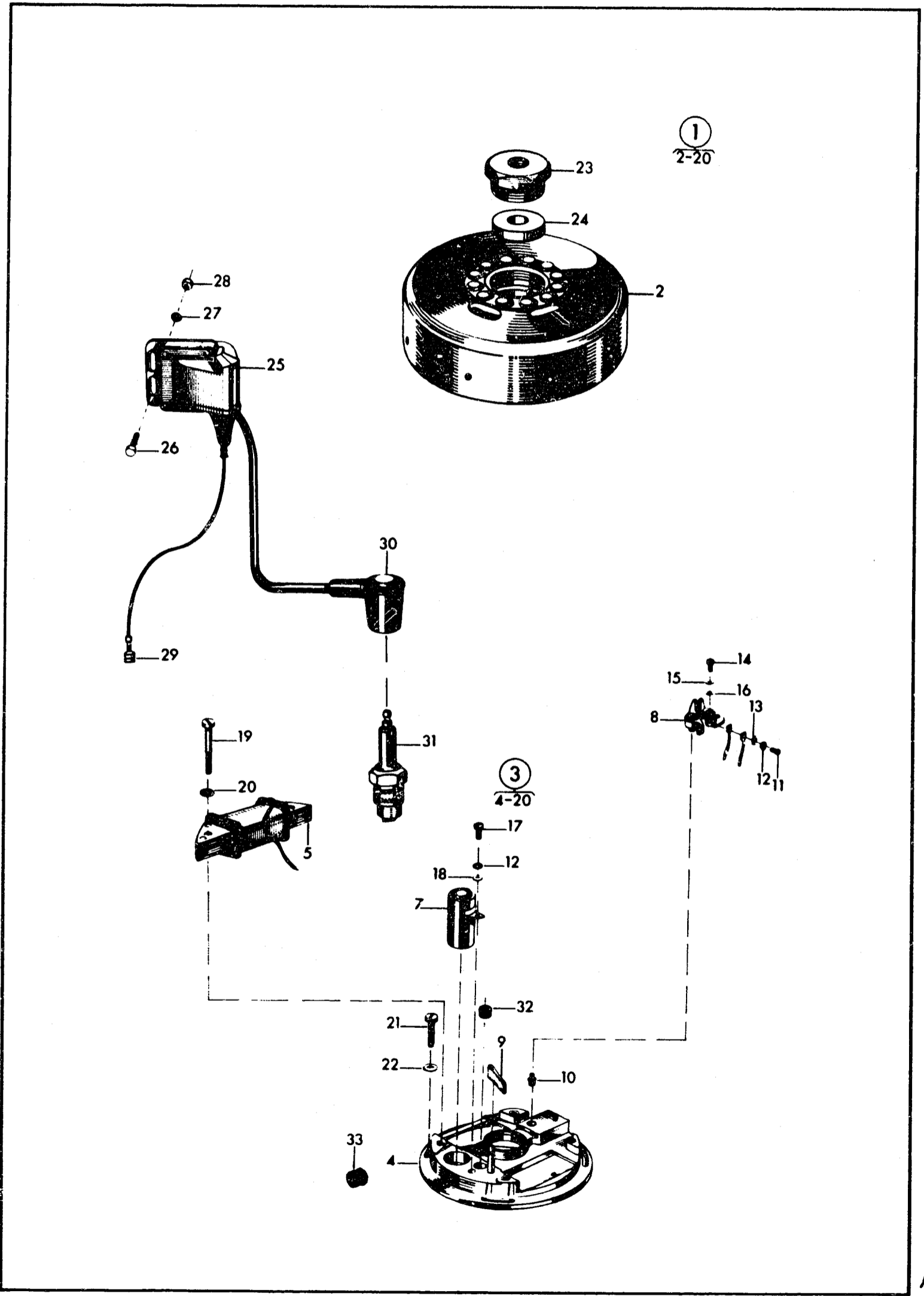


Bild nr Fig. no Bild Nr Fig. no.	Det. nummer Part number Teilnummer No de pièce	Antal Quantity Anzahl Nombre					Benämning Description Bezeichnung Nomenclature
		5 speed CR 250 cc	6 speed WR 250 cc	5 speed CR 400 cc	5 speed CR 450 cc	5 speed WR 450 cc	
1	16 14 708-01				1		Svänhjuls magnet, kpl. Flywheel magneto, complete Schwungradmagnet, kpl. Volant magnétique, complet
2	16 14 709-01				1		Svänhjul Flywheel Schwungrad Volant
3	16 14 722-01				1		Ankarplatta, kpl. Armature plate, complete Ankerplatte, kpl. Plateau d'ancrage, complet
4					1		Ankarplatta (Ej reservdel) Armature plate (No spare part) Ankerplatte (Kein Ersatzteil) Plateau d'ancrage (Pas une pièce de rechange)
5	16 14 694-01				1		Tändspole, primär Ignition coil, primary Zündspule, primär Bobine d'allumage, primaire
7	16 14 685-01				1		Kondensator Capacitor Kondensator Condensateur
8	16 14 686-01				1		Kontaktsats Set of contacts Kontaktsatz Jeu de contacts
9	16 14 687-01				1		Smörjfilt Lubricating felt Schmierfliz Feutre de graissage
10	16 14 699-01				1		Excenter Eccentric Exzenter Excentrique
11	16 14 700-01				1		Skruv Screw Schraube Vis
12	16 14 701-01				2		Bricka Washer Scheibe Rondelle
13	16 14 702-01				1		Bricka Washer Scheibe Rondelle
14	16 14 703-01				1		Skruv Screw Schraube Vis
15	16 14 704-01				1		Bricka Washer Scheibe Rondelle
16	16 14 705-01				1		Bricka Washer Scheibe Rondelle
17	16 14 697-01				1		Skruv Screw Schraube Vis
18	16 14 698-01				1		Bricka Washer Scheibe Rondelle
19	16 14 695-01				2		Skruv Screw Schraube Vis

Bild nr Fig. no Bild Nr Fig. no.	Det. nummer Part number Teilnummer No de pièce	Antal Quantity Anzahl Nombre					Benämning Description Bezeichnung Nomenclature
		5 speed CR 250 cc	6 speed WR 250 cc	5 speed CR 400 cc	5 speed CR 450 cc	5 speed WR 450 cc	
20	16 14 696-01				2		Bricka Washer Scheibe Rondelle
21	20 62 327-11				3		Skruv M6 x 12 Screw Schraube Vis
22	28 01 290-01				3		Bricka Washer Scheibe Rondelle
23	16 10 995-01				1		Mutter, svänghjul Nut, flywheel Mutter, Schwungrad Écrou, volant
24	16 14 678-01				1		Distansring Spacing ring Abstandring Douille d'ecartement
25	16 14 670-01				1		Tändspole Ignition coil Zündspule Bobine d'allumage
26	20 06 368-58				2		Skruv M6 x 16 Screw Schraube Vis
27	28 47 181-01				2		Låsbricka Locking washer Sicherungsscheibe Rondelle d'arret
28	25 81 146-01				2		Låsmutter Lock nut Sicherungsmutter Contre-écrou
29	27 71 011-33				4		Kontakt Contact Kontakt Contact
30	16 14 635-01				1		Tändstiftskydd Sparking plug protector Zündkerzenschutz Protège-bougie
31	12 27 233-02				2		Tändstift Sparking plug Zündkerze Bougie
32	16 14 688-01				1		Gummigenomföring Cable inlet Kabeldurchführung Passage de câble
33	16 14 720-01				1		Kabelgenomföring Cable inlet Kabeldurchführung Passage de câble

Svinghjuls magnet 450 WR 250 WR *
Flywheel magneto 450 WR 250 WR
Schwungradmagnet 450 WR 250 WR
Volant magnétique 450 WR 250 WR

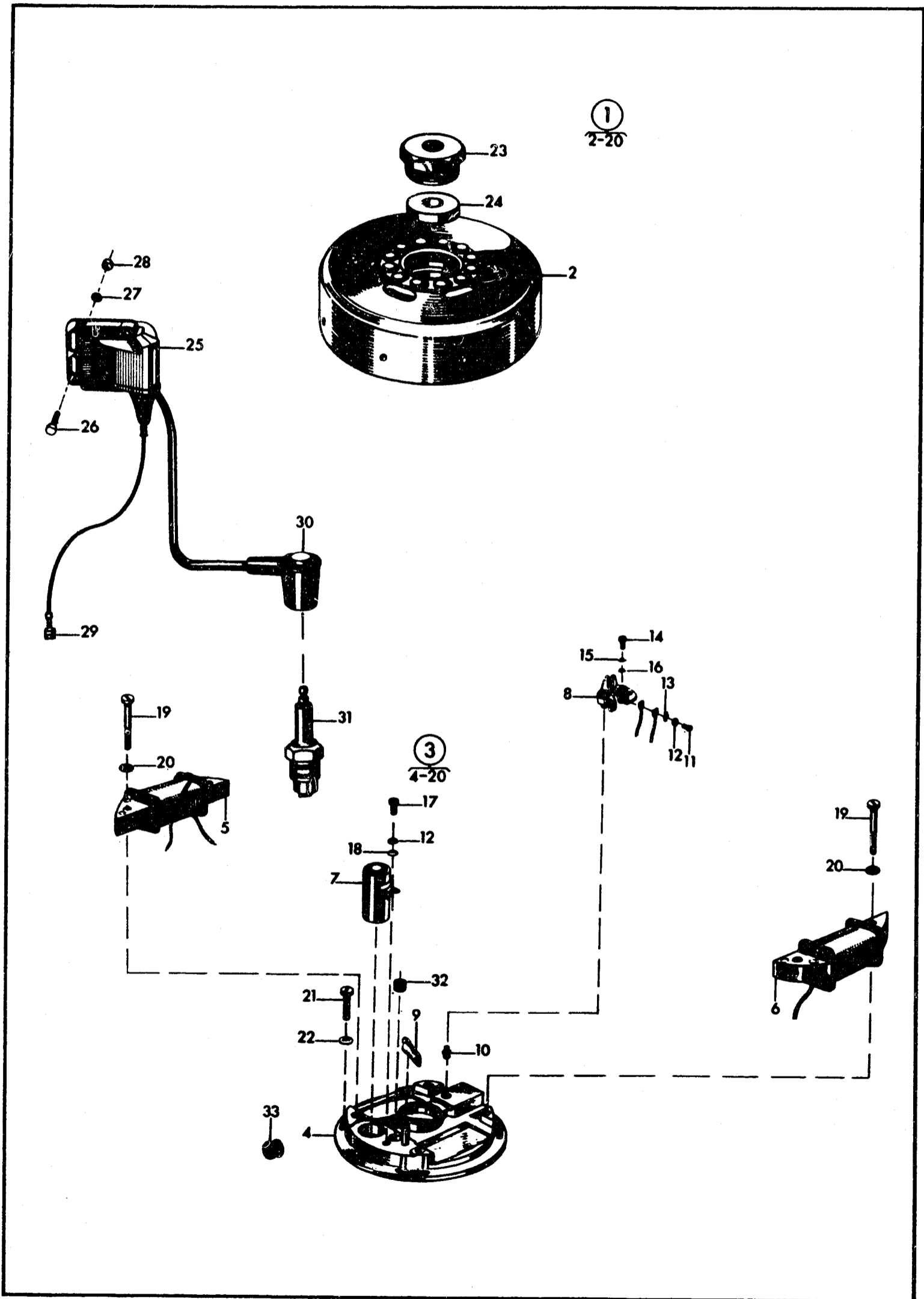


Bild nr Fig. no Bild Nr Fig. no.	Det. nummer Part number Teilnummer No de pièce	Antal Quantity Anzahl Nombre					Benämning Description Bezeichnung Nomenclature
		5 speed CR 250 cc	6 speed WR * 250 cc	5 speed CR 400 cc	5 speed CR 450 cc	5 speed WR 450 cc	
1	16 14 669-01		1			1	Svinghjuls magnet, kpl. Flywheel magneto, complete Schwungradmagnet, kpl. Volant magnétique, complet
2	16 14 672-01		1			1	Svinghjul Flywheel Schwungrad Volant
3	16 14 721-01		1			1	Ankarplatta, kpl. Armature plate, complete Ankerplatte, kpl. Plateau d'ancrage, complet
4						1	Ankarplatta (Ej reservdel) Armature plate (No spare part) Ankerplatte (Kein Ersatzteil) Plateau d'ancrage (Pas une pièce de rechange)
5	16 14 684-01		1			1	Ljusspole Light coil Lichtspule Bobine lumineuse
6	16 14 683-01		1			1	Tändspole, primär Ignition coil, primary Zündspule, primär Bobine d'allumage, primaire
7	16 14 685-01		1			1	Kondensator Capacitor Kondensator Condensateur
8	16 14 686-01		1			1	Kontaktsats Set of contacts Kontaktsatz Jeu de contacts
9	16 14 687-01		1			1	Smörjfilt Lubricating, felt Schmierfilz Feutre de graissage
10	16 14 699-01		1			1	Excenter Eccentric Exzenter Excentrique
11	16 14 700-01		1			1	Skruv Screw Schraube Vis
12	16 14 701-01		1			1	Bricka Washer Scheibe Rondelle
13	16 14 702-01		1			1	Bricka Washer Scheibe Rondelle
14	16 14 703-01		1			1	Skruv Screw Schraube Vis
15	16 14 704-01		1			1	Bricka Washer Scheibe Rondelle
16	16 14 705-01		1			1	Bricka Washer Scheibe Rondelle
17	16 14 697-01		1			1	Skruv Screw Schraube Vis
18	16 14 698-01		1			1	Bricka Washer Scheibe Rondelle

Bild nr Fig. no Bild Nr Fig. no.	Det. nummer Part number Teilnummer No de pièce	Antal Quantity Anzahl Nombre					Benämning Description Bezeichnung Nomenclature
		5 speed CR	6 speed WR *	5 speed CR	5 speed CR	5 speed WR	
		250 cc	250 cc	400 cc	450 cc	450 cc	
19	16 14 695-01		1			4	Skriv Screw Schraube Vis
20	16 14 696-01		1			4	Bricka Washer Scheibe Rondelle
21	20 62 327-11		1			3	Skriv M5 x 12 Screw Schraube Vis
22	28 01 290-01		1			3	Bricka Washer Scheibe Rondelle
23	16 10 995-01		1			1	Mutter, svänghjul Nut, flywheel Mutter, Schwungrad Écrou, volant
24	16 14 678-01		1			1	Distansring Spacing ring Abstandring Douille d'écartement
25	16 14 670-01		1			1	Tändspole Ignition coil Zündspule Bobine d'allumage
26	20 06 368-58		1			2	Skriv M6 x 16 Screw Schraube Vis
27	28 47 181-01		1			2	Låsbricka Locking washer Sicherungsscheibe Rondelle d'arrêt
28	25 81 146-01		1			2	Låsmutter Lock nut Sicherungsmutter Contre-écrou
29	27 71 011-33		1			4	Kontakt Contact Kontakt Contact
30	16 14 635-01		1			1	Tändstiftsskydd Sparking plug protector Zündkerzenschutz Protege-bougie
31	12 27 233-02		1			2	Tändstift Sparking plug Zündkerze Bougie
32	16 14 688-01		1			1	Gummigenomföring Cable inlet Kabeldurchführung Passage de câble
33	16 14 718-01		1			1	Kabelgenomföring Cable inlet Kabeldurchführung Passage de câble




Bild nr Fig. no Bild Nr Fig. no.	Det. nummer Part number Teilnummer No de pièce	Antal Quantity Anzahl Nombre					Benämning Description Bezeichnung Nomenclature
		5 speed CR	6 speed WR	5 speed CR	5 speed CR	5 speed WR	
		250 cc	250 cc	400 cc	450 cc	450 cc	
1	16 13 212-01	1	1	1			Förgasare, kpl. med flottörhus Carburettor, compl. with float chamber Vergaser, kpl. mit Schwimmergehäuse Carburateur, compl. avec cuve à niveau constant
1	16 13 218-01				1	1	Förgasare, kpl. med flottörhus Carburettor, compl. with float chamber Vergaser, kpl. mit Schwimmergehäuse Carburateur, compl. avec cuve à niveau constant
2	16 13 214-01	1	1	1	1	1	Förgasarhus Carburettor housing Vergasergehäuse Corps de carburateur
3	16 13 971-01	1	1	1	1	1	Flödareknapp Tickler button Schwimmerknopf Bouton de flotteur
4	16 13 972-01	1	1	1	1	1	Fjäder, flödareknapp Spring, tickler button Feder, Schwimmerknopf Ressort, bouton de flotteur
5	16 13 973-01	1	1	1	1	1	Sprint Peg Splint Clavette
6	16 13 974-01	1	1	1	1	1	Klammer Clamp Klammer Attache
7	16 13 977-01	1	1	1	1	1	Spridare Atomizer Zerstäuber Vaporisateur
8	16 13 978-01	1	1	1			Nålmunstycke, 2,85 (Standard) Needle jet, 2,85 (Standard) Nadeldüse, 2,85 (Standard) Buse de pointeau, 2,85 (Standard)
8	16 13 220-01				1	1	Nålmunstycke, 2,83 (Standard) Needle jet, 2,83 (Standard) Nadeldüse, 2,83 (Standard) Buse de pointeau, 2,83 (Standard)
-	16 13 504-01						Nålmunstycke, 2,80 Needle jet, 2,80 Nadeldüse, 2,80 Buse de pointeau, 280
-	16 13 220-01						Nålmunstycke, 2,83 Needle jet, 2,83 Nadeldüse, 2,83 Buse de pointeau, 2,83
-	16 13 978-01						Nålmunstycke, 2,85 Needle jet, 2,85 Nadeldüse, 2,85 Buse de pointeau, 2,85
9	16 13 979-01	1	1	1	1	1	Blandarrör Mixer tube Mischrohr Tuyau de mélange
10	16 13 506-01	1	1	1	1	1	Huvudmunstycke, 170 Main jet, 170 Hauptdüse, 170 Gecleur principal, 170
-	16 13 507-01						Huvudmunstycke, 175 Main jet, 175 Hauptdüse, 175 Gecleur principal, 175
-	16 13 500-01						Huvudmunstycke, 180 Main jet, 180 Hauptdüse, 180 Gecleur principal, 180
-	16 13 501-01						Huvudmunstycke, 185 Main jet, 185 Hauptdüse, 185 Gecleur principal, 185

Bild nr Fig. no Bild Nr Fig. no.	Det. nummer Part number Teilnummer No de pièce	Antal Quantity Anzahl Nombre					Benämning Description Bezeichnung Nomenclature
		5 speed CR 250 cc	6 speed WR 250 cc	5 speed CR 400 cc	5 speed CR 450 cc	5 speed WR 450 cc	
-	16 13 980-01						Huvudmunstycke, 190 Main jet, 190 Hauptdüse, 190 Gecleur principal, 190
-	16 13 502-01						Huvudmunstycke, 195 Main jet, 195 Hauptdüse, 195 Gecleur principal, 195
-	16 13 503-01						Huvudmunstycke, 200 Main jet, 200 Hauptdüse, 200 Gecleur principal, 200
11	16 13 505-01	1	1	1	1	1	Tomgångsmunstycke, 35 Idling jet, 35 Leerlaufdüse, 35 Gicleur de ralenti, 35
-	16 13 510-01						Tomgångsmunstycke, 30 Idling jet, 30 Leerlaufdüse, 30 Gicleur de ralenti, 30
-	16 13 981-01						Tomgångsmunstycke, 40 Idling jet, 40 Leerlaufdüse, 40 Gicleur de ralenti, 40
-	16 13 216-01						Tomgångsmunstycke, 45 Idling jet, 45 Leerlaufdüse, 45 Gicleur de ralenti, 45
12	16 13 982-01	1	1	1	1	1	Luftregleringsskruv Air regulating screw Luftregulierungsschraube Vis de calibrage d'air
13	16 13 983-01	1	1	1	1	1	Fjäder Spring Feder Ressort
14	16 13 984-01	1	1	1	1	1	Slanganslutning Hose connection Schlauchanschluss Connexion de tuyau
15	16 13 985-01	1	1	1	1	1	Tättring Sealing ring Dichtungsring Bague d'étanchéité
16	16 13 986-01	1	1	1	1	1	Ställskruv Adjusting screw Stellschraube Vis de réglage
17	16 13 987-01	1	1	1	1	1	Fjäder Spring Feder Ressort
18	16 13 508-01	1	1	1	1	1	Flottörhus Float chamber Schwimmergehäuse Cuve à niveau con
18 a	16 13 512-01	1	1	1	1	1	Packning Gasket Packung Joint
18 b	16 13 511-01	1	1	1	1	1	Plugg Plug Pfropf Bouchon
19	16 13 989-01	1	1	1	1	1	Packning Gasket Dichtung Joint
20	16 13 990-01	1	1	1	1	1	Fjäderbygel Spring strap Federbügel Etrier de ressort

Bild nr Fig. no Bild Nr Fig. no.	Det. nummer Part number Teilnummer No de pièce	Antal Quantity Anzahl Nombre					Benämning Description Bezeichnung Nomenclature
		5 speed CR 250 cc	6 speed WR 250 cc	5 speed CR 400 cc	5 speed CR 450 cc	5 speed WR 450 cc	
21	16 13 991-01	1	1	1	1	1	Flottör Float Schwimmer Flotteur
22	16 13 992-01	1	1	1	1	1	Flottörnål Float needle Schwimmernadel Pointeau de flotteur
23	16 13 993-01	1	1	1	1	1	Stift Peg Stift Tenon
24	16 13 994-01	1	1	1	1	1	Trottel Throttle Gasdrossel Papillon d'accélérateur
25	16 13 995-01	1	1	1	1	1	Nål Needle Nadel Pointeau
26	16 13 996-01	1	1	1	1	1	Hållare Holder Halter Support
27	16 13 997-01	1	1	1	1	1	Skiva Disc Scheibe Plaque
28	16 13 998-01	1	1	1	1	1	Trottefjäder Throttle spring Drosselfeder Ressort de papillon
29	16 13 125-01	1	1	1	1	1	Förgasarlock Carburettor cover Vergaserdeckel Couvercle de carburateur
30	16 13 126-01	2	2	2	2	2	Fästskruv Retaining screw Halteschraube Vis de fixation
31	16 13 916-01	1	1	1	1	1	Ställskruv Adjusting screw Stellschraube Vis de réglage
32	16 13 908-01	1	1	1	1	1	Mutter Nut Mutter Écrou
33	16 13 999-01	1	1	1	1	1	Gummipackning Rubber packing Gummipackung Garniture de caoutchouc
34	16 13 128-01	1	1	1	1	1	Skyddshylsa Grommet Schutzhülse Douille de protection
35	16 13 509-01	1	1	1	1	1	Sil Filter Filter Filtre
35 a	11 28 072-12	1	1	1	1	1	Ventilations slang Breather hose Entlüftungsschlauch Tuyau d'aérage

Luftfilter
Air filter
Luftfilter
Filtre à air

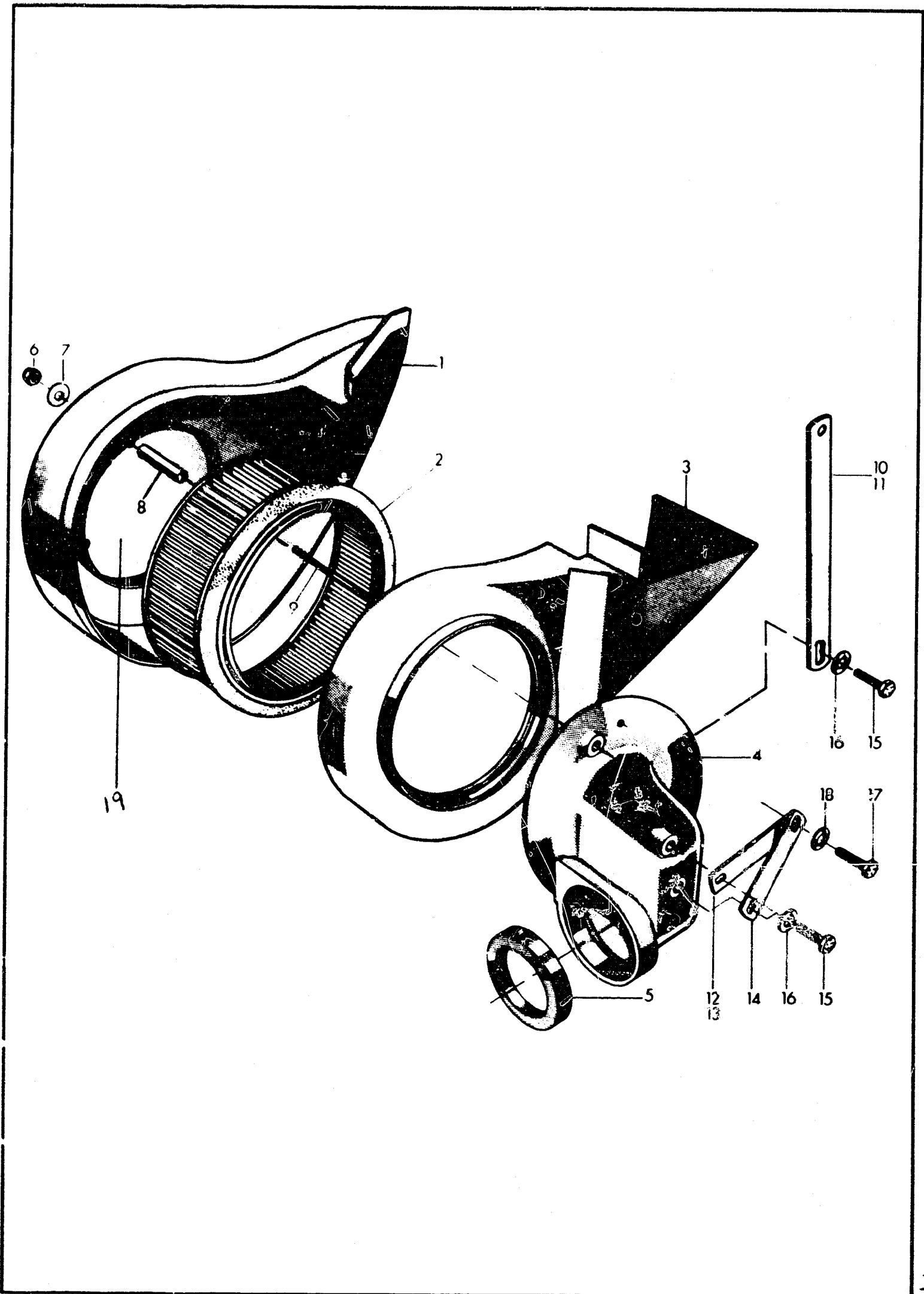


Bild nr Fig. no Bild Nr Fig. no.	Det. nummer Part number Teilnummer No de pièce	Antal Quantity Anzahl Nombre					Benämning Description Bezeichnung Nomenclature
		5 speed CR 250 cc	6 speed WR 250 cc	5 speed CR 400 cc	5 speed CR 450 cc	5 speed WR 450 cc	
1	16 13 222-01	1	1	1	1	1	Lock Cover Mantel Capuchon
2	16 13 945-01	1	1	1	1	1	Filterinsats Filter Filtre
3	16 13 221-01	1	1	1	1	1	Filterhus Filter-casing Filtergehäuse Boîtier de filtre
4	16 13 963-01	1	1	1	1	1	Luftfilteranslutning Air filter connection Luftfilteranschluss Connexion de filtre à air
5	16 13 966-01	1	1	1	1	1	Tättningsring Sealing ring Dichtungsring Bague d'étanchéité
6	25 81 146-01	4	4	4	4	4	Låsmutter Lock nut Sicherungsmutter Contre-écrou
7	28 16 222-01	4	4	4	4	4	Bricka Washer Scheibe Rondelle
8	16 13 968-01	3	3	3	3	3	Distanshylsa Spacing sleeve Abstandhülse Douille d'écartement
9	20 41 405-01	3	3	3	3	3	Pinnskruv Stud Stiftschraube Goujon
10	16 13 134-01	1	1	1			Stag, luftfilter Bar, air filter Stag, luftfilter Etau, filtre à air
11	16 13 130-01				1	1	Stag, luftfilter Bar, air filter Stag, luftfilter Etau, filtre à air
12	16 13 130-01	1	1	1			Fäste, luftfilter Attachement, air filter Befestigung, Luftfilter Fixation, filtre à air
13	16 13 131-01				1	1	Fäste, luftfilter Attachement, air filter Befestigung, Luftfilter Fixation, filtre à air
14	16 13 132-01	1	1	1	1	1	Fäste, luftfilter Attachement, air filter Befestigung, Luftfilter Fixation, filtre à air
15	20 06 371-12	3	3	3	3	3	Skruv M6 x 22 Screw Schraube Vis
16	28 16 211-01	3	3	3	3	3	Bricka Washer Scheibe Rondelle
17	20 06 453-12	1	1	1	1	1	Skruv M8 x 25 Screw Schraube Vis
18	28 16 231-01	1	1	1	1	1	Bricka Washer Scheibe Rondelle
19	16 13 278-01	1	1	1	1	1	INTERNAL COVER

Gäller fr. o. m. ram nr
Valid from frame No
Gültig ab Rahmen Nr
Valable à partir du cadre No

SK 0001

1973

Reservdelar

Spare parts


Ersatzteile

Pièces de rechange

Road and Trail

250 cc

360 cc



Husqvarna



Ram - Bakgaffel
Frame - Rear fork
Rahmen - Hintergabel
Cadre - Fourche arrière

A

Framgaffel - Styre
Front fork - Handlebar
Vordergabel - Lenker
Fourche avant - Guidon

B

Hjul
Wheels
Rad
Roue

C

Bensintank - Vajrar
Gas tanks - Wires
Kraftstoffbehälter - Seilzüge
Réservoir - Câbles

D

Cyl. - Vevparti
Cyl. - Crank mechanism
Zyl. - Kurbeltrieb
Cyl. - Embiillage

E

Vevhus
Crankcase
Kurbelgehäuse
Carter-cylindre

F

Växellåda
Gearbox
Wechselgetriebe
Boîte de vitesse

G

Elektrisk utrustning
Electric equipment
Elektrische Ausrüstung
Equipment électrique

H

Förgasare
Carburettor
Vergaser
Carburateur

I



Ram - Fotbromsreglage - Fotstöd - Parkeringsstöd
Frame - Footbrake - Footrest - Parking rest
Rahmen - Fussbremshebel - Fussraste - Kippständer
Cadre - Commande de frein à pied - Repose-pied - Béquille

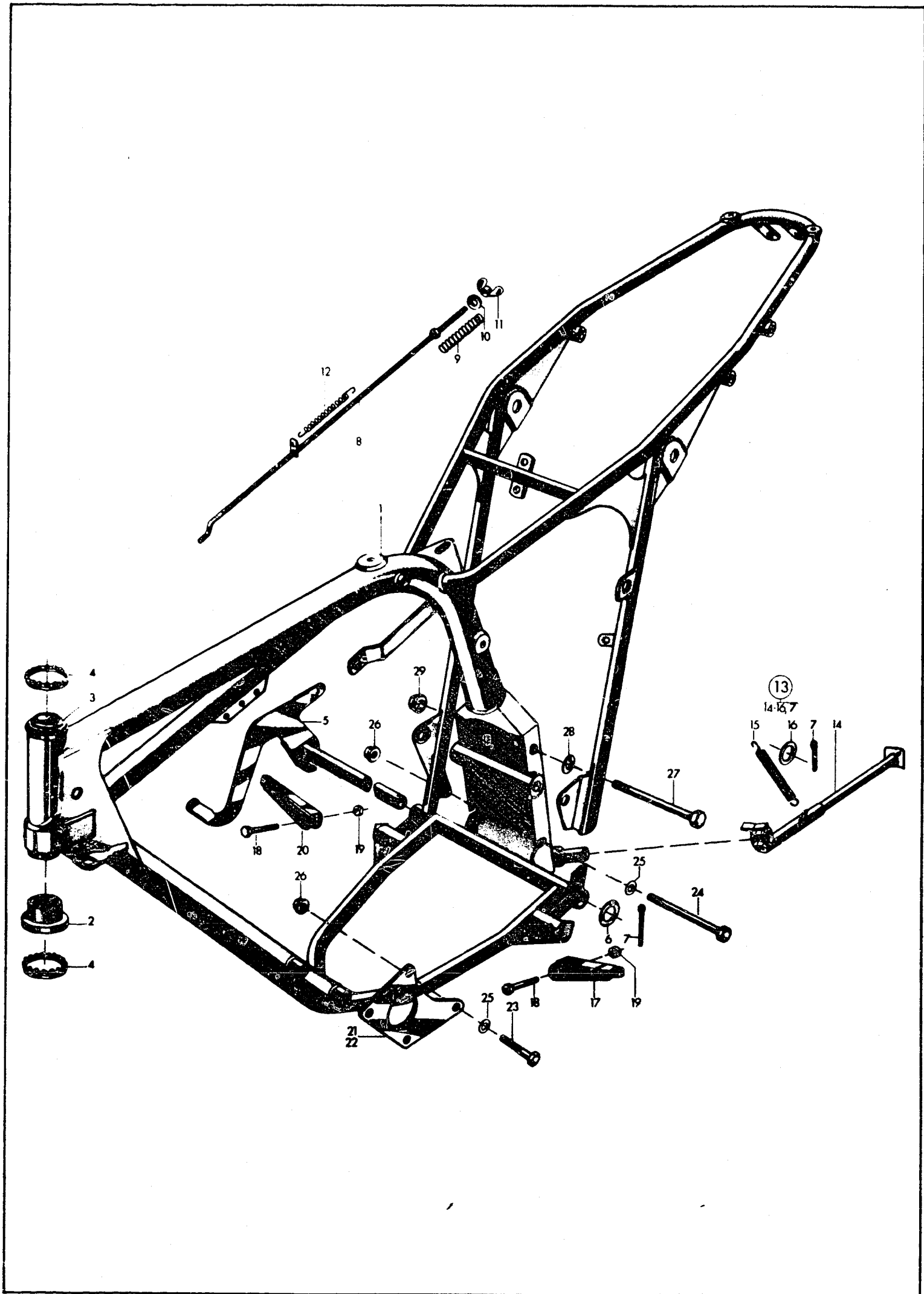


Bild nr Fig. no Bild Nr Fig. no	Det. nummer Part number Teilnummer No de pièce	Antal Quantity Anzahl Nombre		Benämning Description Bezeichnung Nomenclature
		250 cc	360 cc	
1	15 10 413-01	1	1	Ram fast del Frame, fixed part Rahmen, fester Teil Cadre partie fixe
2	12 10 745-01	1	1	Styrlagerskål, undre Pilot bearing shell lower Führungslagerschale, unten Pailier in férieur de direction
3	15 10 136-01	1	1	Styrlagerkona, övre Pilot bearing cone, upper Führungslagerkonus, ober Cône de palier de direction supérieur
4	29 40 405-01	2	2	Kulring, kpl. Ball ring, complete Kugellagerring, kpl. Butée à billes complète
5	15 15 174-01	1	1	Fotbromspedal Footbrake pedal Fussbremshebel Pédale de frein
6	28 01 668-11	1	1	Bricka Washer Scheibe Rondelle
7	28 35 400-11	2	2	Saxsprint Spilt pin Spilt Goupille fendue
8	15 15 170-01	1	1	Bromsstång Brake rod Bremsgestänge Tige de frein
9	12 15 160-01	1	1	Fjäder Spring Feder Ressort
10	28 01 350-01	1	1	Bricka Washer Scheibe Rondelle
11	15 15 173-01	1	1	Vingmutter Wing nut Flügelmutter Erou à oreilles
12	15 15 112-01	1	1	Fjäder Spring Feder Ressort
13	15 10 390-01	1	1	Parkeringsstöd, kpl. Parking rest, complete Kippständer, kpl. Béquille, complet
14	15 10 389-01	1	1	Ben Leg Bein Béquille
15	15 10 442-01	1	1	Fjäder Spring Feder Ressort
16	28 16 300-12	1	1	Bricka Washer Scheibe Rondelle
17	15 13 612-01	1	1	Fotstöd, vänster Footrest, left Raste, links Repose-pied, gauche
18	20 06 459-12	2	2	Skruv M8x40 Screw Schraube Vis
19	25 80 153-01	2	2	Låsmutter Lock nut Sicherungsmutter Contre-écrou

Bild nr Fig. no Bild Nr Fig. no	Det. nummer Part number Teilnummer No de pièce	Antal Quantity Anzahl Nombre		Benämning Description Bezeichnung Nomenclature
		250 cc	360 cc	
20	15 13 611-01	1	1	Fotstöd, höger Footrest, right Raste, rechts Repose-pied, droit
21	15 10 411-01	2		Motorfästplåt Engine clamp plate Motorbefestigungsplatte Plaque de serrage de moteur
22	15 10 405-01		2	Motorfästplåt Engine clamp plate Motorbefestigungsplatte Plaque de serrage de moteur
23	20 06 472-12	4	4	Skruv M8x105 Screw Schraube Vis
24	20 06 476-14	1	1	Skruv M8x125 Screw Schraube Vis
25	28 16 241-01	5	5	Bricka Washer Scheibe Rondelle
26	25 82 118-14	5	5	Låsmutter Lock nut Sicherungsmutter Contre-écrou
27	20 06 517-12	1	1	Skruv M10x130 Screw Schraube Vix
28	28 16 251-01	1	1	Bricka Washer Scheibe Kondelle
29	25 82 120-14	1	1	Låsmutter Lock nut Sicherungsmutter Contre-écrou

Bakskärm - Bakgaffel - Kedjeskydd - Fjäderben
Rear mudguard - Rear fork - Chain guard - Suspension unit
Hinterkotflügel - Hintergabel - Kettenschutzblech - Federbein
Garde-boue arrière - Fourche arrière - Garde-chaîne - Jambe élastique

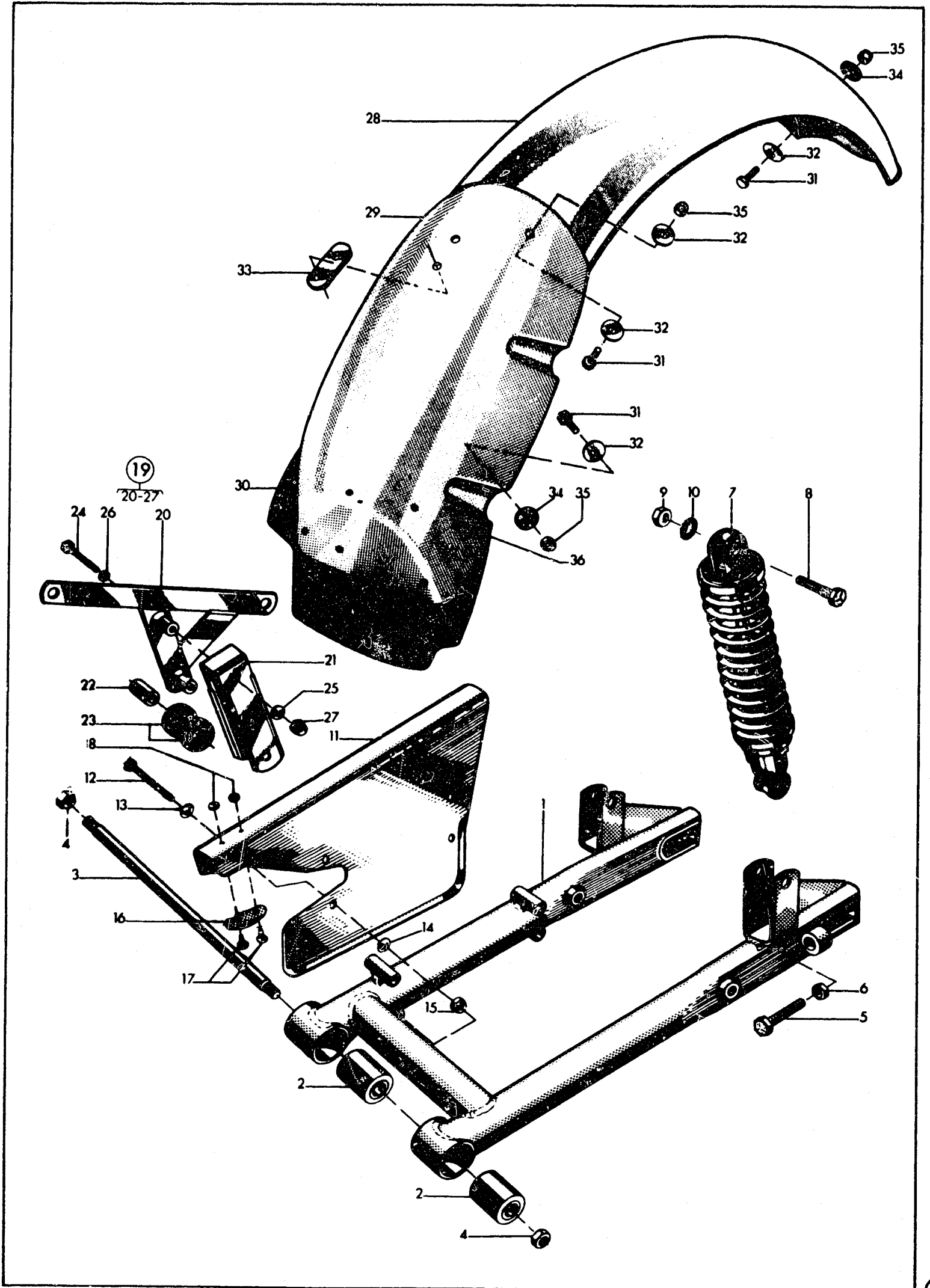


Bild nr Fig. no Bild Nr Fig. no	Det. nummer Part number Teilnummer No de pièce	Antal Quantity Anzahl Nombre		Benämning Description Bezeichnung Nomenclature
		250 cc	300 cc	
1	15 10 423-01	1	1	Bakgaffel Rear fork Hintergabel Fourche arrière
2	15 10 367-01	2	2	Elastisk bussning Elastic bushing Elastische Buchse Coussinet élastique
3	15 10 410-01	1	1	Fästbult, bakgaffel Attaching bolt rear fork Schlussbolzen Boulon de fixation, fourche arrière
4	25 01 311-16	2	2	Mutter Nut Mutter Écrou
5	15 10 267-01	2	2	Skruv Screw Schraube Vis
6	25 08 318-11	2	2	Mutter Nut Mutter Écrou
7	15 10 447-01	2	2	Fjäderben Suspension unit Federbein Jambe élastique
8	21 35 199-12	4	4	6-kantskruv 3/8 UNFx38 Hexagonal screw Sechskantschraube Vis 6 pans
9	25 41 303-11	4	4	Mutter Nut Mutter Écrou
10	28 47 200-01	4	4	Låsbricka, innertandad för M10 Locking washer, internal teeth Sicherungsscheibe, innenverzahnt Rondelle d'arrêt, denture intérieure
11	15 18 215-01	1	1	Kedjeskydd Chain guard Kettenschutz Garde-chaîne
12	20 06 380-12	4	4	Skruv M6-50 Screw Schraube Vis
13	28 16 211-01	4	4	Bricka Washer Scheibe Rondelle
14	28 04 326-01	4	4	Fjäderbricka Spring washer Federscheibe Rondelle élastique
15	25 81 146-01	4	4	Låsmutter Lock nut Sicherungsmutter Contre-écrou
16	15 18 218-01	1	1	Slitbricka Wearing washer Verschleisscheibe Rondelle d'usure
17	20 62 327-11	2	2	Skruv M5x12 Screw Schraube Vis
18	25 80 132-01	2	2	Låsmutter Lock nut Sicherungsmutter Contre-écrou
19	15 15 144-01	1	1	Bromsstag kpl., med kedjestyrare Brake rod, compl. with chain guide Bremsstütze, kpl mit Kettenstuergerät Étai de frein, compl. avec guide-chaîne

Bild nr Fig. no Bild Nr Fig. no	Det. nummer Part number Teilnummer No de pièce	Antal Quantity Anzahl Nombre		Benämning Description Bezeichnung Nomenclature
		250 cc	360 cc	
20	15 15 154-01	1	1	Bromstag, kpl. Brake pull rod, compl. Bremsstütze, kpl. Etau de frein, compl.
21	15 10 209-01	1	1	Kedjestyrare Chain guide Kettenführung Guide-chaîne
22	15 10 150-01	2	2	Hylsa Sleeve Hülse Douille
23	12 28 114-01	4	4	Packning Rubber ring Gummipackung Joint caoutchouc
24	20 06 381-12	2	2	Skruv M6x55 Screw Schraube Vis
25	28 16 211-01	2	2	Bricka Washer Scheibe Rondelle
26	28 04 328-01	2	2	Fjäderbricka Spring washer Federscheibe Rondelle élastique
27	25 81 146-01	2	2	Låsmutter Lock nut Sicherungsmutter Contre-écrou
28	15 18 125-01	1	1	Bakskärm Rear mudguard Hinterkotflügel Garde-boue arrière
29	15 18 129-01	1	1	Stänkskydd Splash guard Schmutzblech Protection de giclage
30	15 18 110-01	1	1	Stänkskydd, främre Splash guard, front Schmutzblech, vorne Protection de giclage, avant
31	20 06 368-11	8	8	Skruv M6x16 Screw Schraube Vis
32	28 01 416-01	8	8	Bricka Washer Scheibe Rondelle
33	15 18 102-01	1	1	Skärmbricka Mudguard washer Kotflügelscheibe Rondelle de garde-boue
34	15 18 121-01	6	6	Gummibricka Rubber washer Gummischeibe Rondelle de caoutchouc
35	25 81 146-01	8	8	Låsmutter Lock nut Sicherungsmutter Contre-écrou
36	50 11 562-01	9	9	IMEX-nit IMEX-rivet IMEX-Niet IMEX-rivet
-	28 01 204-01	9	9	Bricka för nit Washer for rivet Scheibe für Niet Rondelle pour rivet

BB

Framgaffel
Front fork
Vordergabel
Fourche avant

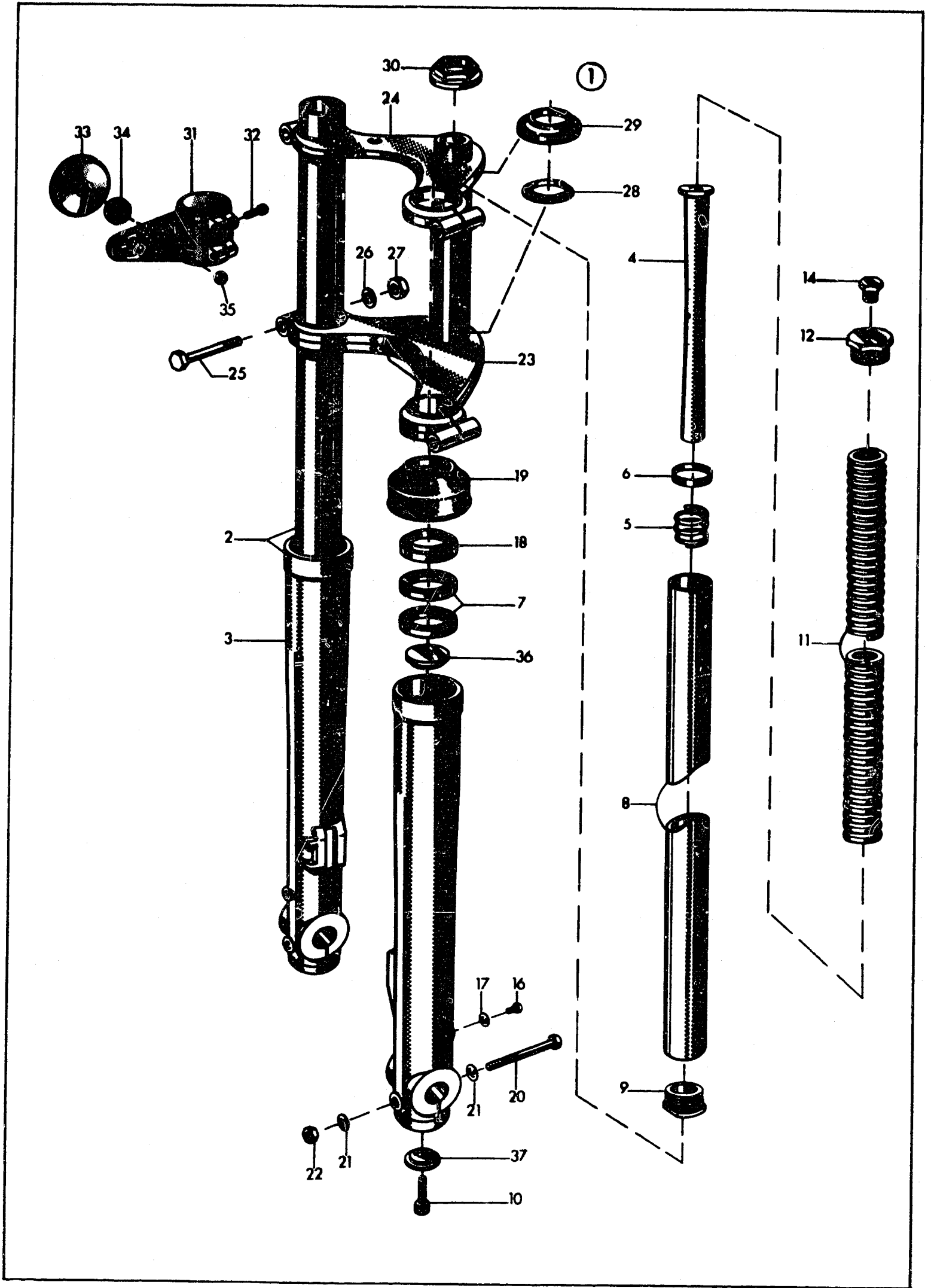


Bild nr Fig. no Bild Nr Fig. no	Det. nummer Part number Teilnummer No de pièce	Antal Quantity Anzahl Nombre		Benämning Description Bezeichnung Nomenclature
		250 cc	360 cc	
1	15 12 166-01	1	1	Framgaffel- kompl. Front fork, complete Vordergabel, kpl. Fourche avant, complet
2	15 12 175-01	2	2	Gaffelben, kompl. Fork shank, complete Gabelbein, kpl. Bras de fourche, complet
3	15 12 159-01	2	2	Gaffelben, nedre Fork shank, lower Gabelbein, unten Bras droit, inférieur
4	15 12 141-01	2	2	Dämpspindel Damping spindle Dämpfspindel Broche d'amortisseur
5	15 12 130-01	2	2	Retur fjäder Return spring Returfeder Ressort
6	15 12 176-01	2	2	Tätningshylsa Sealing casing Dichtungshülse Douille d'étanchage
7	29 65 650-01	4	4	Fättring Sealing ring Dichtungsring Bague d'étanchéité
8	15 12 170-01	2	2	Gaffelben, övre Fork tube, upper Gabelbein, oben Bras de fourche, sup.
9	15 12 171-01	2	2	Ventilhus, kpl. Valve body, complete Ventilgehäuse, kpl. Boîtier de soupape, complet
10	20 24 457-42	2	2	Skruv M8x35 Screw Schraube Vis
11	15 12 112-01	2	2	Fjäder Spring Feder Ressort
12	15 12 174-01	2	2	Toppskruv Top screw Deckschraube Vis de tête
14	11 25 173-01	2	2	Propp Plug Verschlusschraube Bouchon
16	20 06 362-11	2	2	Skruv M6x8 Screw Schraube Vis
17	28 01 350-01	2	2	Bricka Washer Scheibe Rondelle
18	15 12 165-01	2	2	Avstrykare Stripper Abstreifer Décapeur
19	15 12 151-01	2	2	Skraphylsa Scratch casing Abstreifhülse Douille de décapage
20	20 06 382-12	2	2	Skruv M6x60 Screw Schraube Vis

Bild nr Fig. no Bild Nr Fig. no	Det. nummer Part number Teilnummer No de pièce	Antal Quantity Anzahl Nombre		Benämning Description Bezeichnung Nomenclature
		250 cc	360 cc	
21	28 16 201-01	4	4	Bricka Washer Scheibe Rondelle
22	25 08 316-13	2	2	Mutter Nut Mutter Ecrou
23	15 12 116-01	1	1	Gaffelkrona Fork crown Gabelkrone Couronne
24	15 12 118-02	1	1	Gaffelplåt, övre Fork plate, upper Gabelbleck, oben Plaque supérieure de fourche
25	21 35 201-12	4	4	Skruv 3/8 UNFx57 Screw Schraube Vis
26	28 01 577-01	4	4	Bricka Washer Scheibe Rondelle
27	25 41 303-11	4	4	Mutter Nut Mutter Ecrou
28	15 12 036-01	1	1	Styrlagerkona, undre Pilot bearing cone, lower Führungslager, Konus, unten Cône inf. de palier guide
29	15 12 037-01	1	1	Styrlagerkona, övre Pilot bearing upper Führungslager, Konus, oben Cône sup. de palier guide
30	15 12 152-01	1	1	Slutmutter Cap nut Schlussmutter Ecrou obturateur
31	15 12 158-01	2	2	Lykthållare Light attachment Lampenhalter Support de projecteur
32	20 24 372-12	4	4	Skruv M6x25 Screw Schraube Vis
33	15 17 225-01	2	2	Reflex med mutter Reflex with nut Reflex mit Mutter Reflex avec écrou
34	40 11 768-01	2	2	Gummiring Rubber ring Gummiring Rondelle de caoutchouc
35		2	2	Mutter (Ej reservdel) Nut (No spare part) Mutter (Kein Ersatzteil) Ecrou (Pas une pièce de rechange)
36	15 12 160-01	2	2	Stödbricka Support washer Stützscheibe Rondelle d'appui
37	15 12 161-01	2	2	Bricka Washer Scheibe Rondelle

Styrstång
Handlebar
Lenker
Guidon

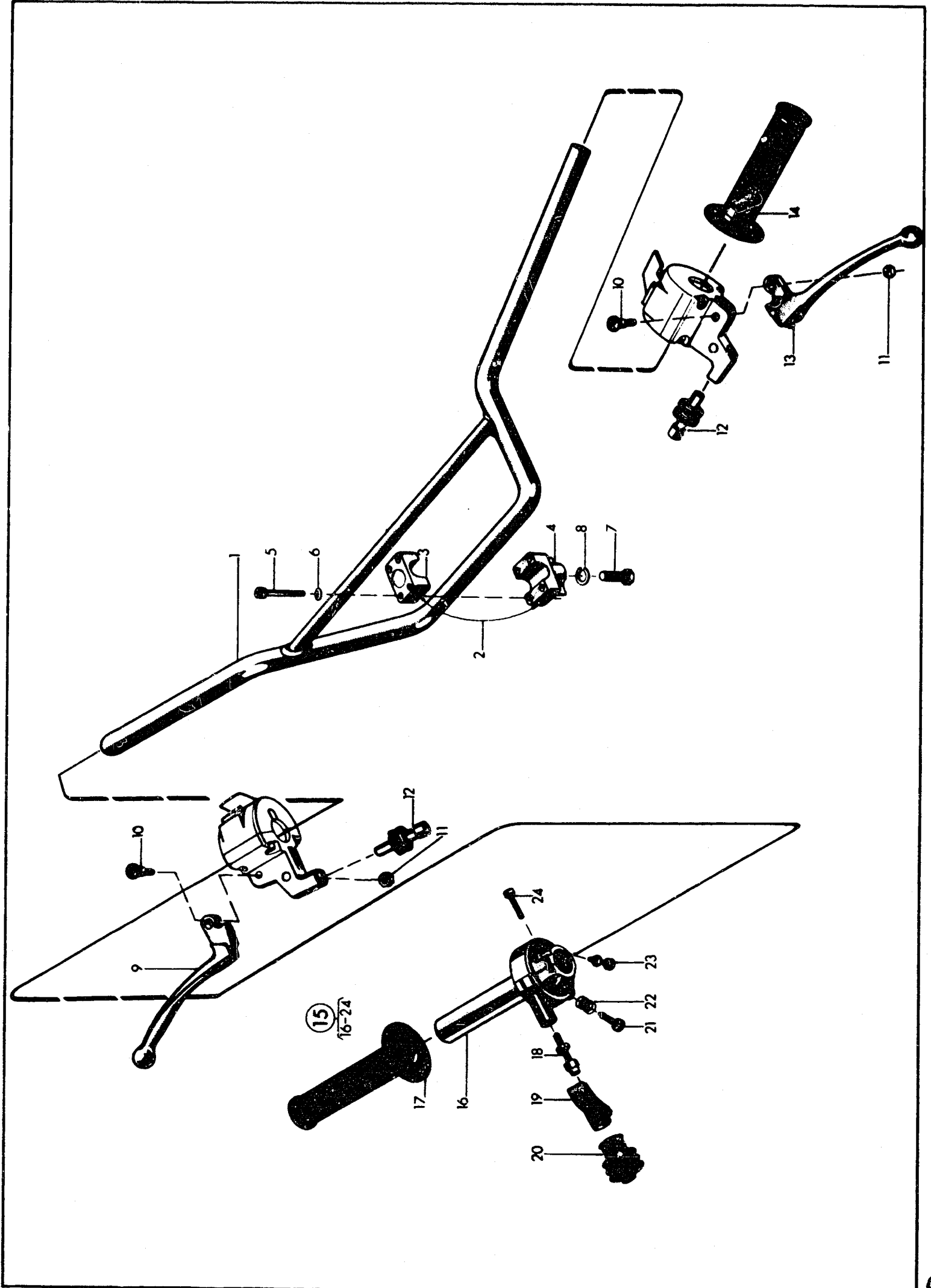


Bild nr Fig. no Bild Nr Fig. no	Det. nummer Part number Teilnummer No de pièce	Antal Quantity Anzahl Nombre		Benämning Description Bezeichnung Nomenclature
		250 cc	360 cc	
1	15 13 018-01	1	1	Styrstag Handlebar Lenker Guidon
2	15 13 009-01	2	2	Styrhållare, kompl. Handlebar retainers, complete Lenkhalter, kpl. Support de direction, complet
3	15 13 010-01	2	2	Överdel Upper part Ober teil Partie supérieure
4	15 13 011-01	2	2	Underdel Lower part Unterteil Partie inférieure
5	20 24 376-42	4	4	Skruv M6x35 Screw Schraube Vis
6	28 16 201-01	4	4	Bricka Washer Scheibe Rondelle
7	20 06 493-12	2	2	Skruv M10x25 Screw Schraube Vis
8	28 04 375-01	2	2	Fjäderbricka Spring washer Federscheibe Rondelle elastique
9	15 13 023-01	1	1	Bromshandtag Brake handle Bremshandgriff Poignée de frein
10	15 13 028-01	2	2	Skruv Screw Schraube Vis
11	25 76 101-19	2	2	Låsmutter Lock nut Sicherungsmutter Contre-écrou
12	15 13 025-01	2	2	Kabelspännskruv, kpl. Cable tensioning screw, compl. Kabelspännschraube, kpl. Vis de serrage de câble, compl.
13	15 13 024-01	1	1	Kopplingshandtag Clutch handle Kupplungshandgriff Poignée d'embrayage
14	15 15 230-01	1	1	Gummihandtag Rubber handle grip Gummihandgriff Poignée caoutchouc
15	15 15 228-01	1	1	Gashandtag, -kompl. Throttlehandle, complete Vergaser-Drehgriff, kpl. Poignée de commande, complète
16		1	1	Handtag (Ej reservdel) Handle (No spare part) Handgriff (Kein ersatzteil) Poignée (Pas une pièce de rechange)
17	15 15 229-01	1	1	Gummihandtag Rubberhandlegrip Gummihandgriff Poignée caoutchouc
18	15 15 235-01	1	1	Kabelspännskruv, kompl. Cable tensioning screw, complete Kabelspännschraube, kpl. Vis de serrage de câble, complète
19	15 15 232-01	1	1	Skyddshylsa, inre Grommet Schutzhülse Douille de protection

Bild nr Fig. no Bild Nr Fig. no	Det. nummer Part number Teilnummer No de pièce	Antal Quantity Anzahl Nombre		Benämning Description Bezeichnung Nomenclature
		250 cc	360 cc	
20	15 15 233-01	2	2	Skyddshylsa, yttre Grommet Schutzhülse Douille de protection
21	15 15 239-01	2	2	Sparrskruv Screw Schraube Vis
22	15 15 240-01	1	1	Fjäder Spring Feder Ressort
23	15 15 237-01	1	1	Stoppskruv Screw Schraube Vis
24	20 24 331-12	2	2	Fästskruv M15x20 Screw Schraube Vis



Framskärm - Framhjul - Bakhjul
Front mudguard - Front wheel - Rear wheel
Vorderkotflügel - Vorderrad - Hinterrad
Garde-boue avant - Roue avant - Roue arrière

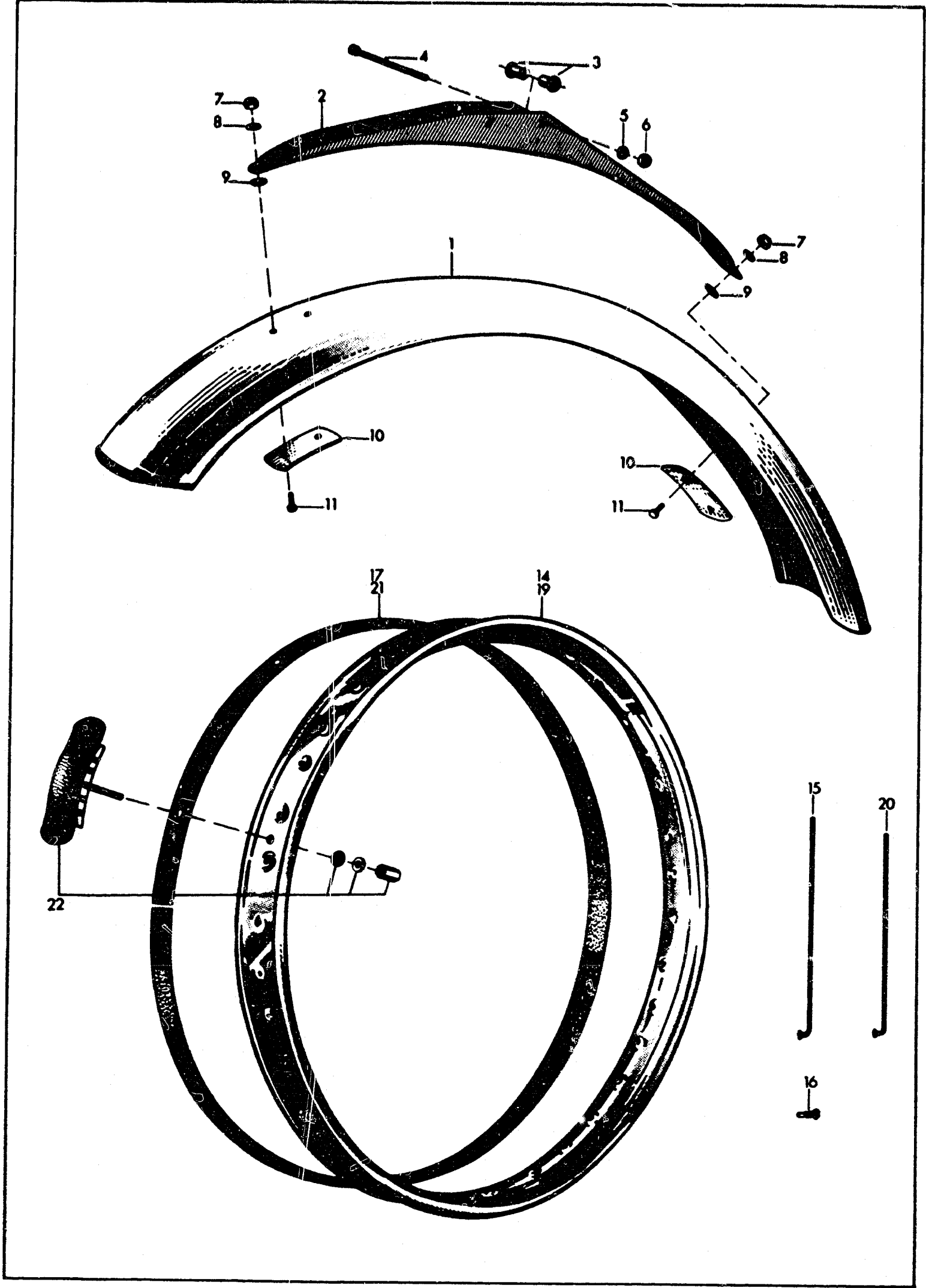


Bild nr Fig. no Bild Nr Fig. no	Det. nummer Part number Teilnummer No de pièce	Antal Quantity Anzahl Nombre		Benämning Description Bezeichnung Nomenclature
		250 cc	360 cc	
1	15 18 001-01	1	1	Framskärm Front mudguard Vorderkotflügel Garde-boue avant
2	15 18 016-01	1	1	Skärmstag Mudguard stay Kotflügelstrebe Tirant de garde-boue
3	15 18 017-01	4	4	Bussning Bushing Buchse Bague
4	20 24 385-12	2	2	Skruv M6x75 Screw Schraube Vis
5	28 47 180-01	2	2	Låsbricka, innertandad Locking washer internal teeth Sicherungscheibe, Innenverzahnung Rondelle d'arrêt, denture intérieure
6	25 80 142-01	2	2	Låsmutter Lock nut Sicherungsmutter Contre-écrou
7	25 81 146-01	6	6	Låsmutter Lock nut Sicherungsmutter Contre-écrou
8	28 04 328-01	4	4	Fjäderbricka Spring washer Federscheibe Rondelle élastique
9	15 18 121-01	4	4	Gummibricka Rubber washer Gummischeibe Rondelle de caoutchouc
10	15 18 102-01	2	2	Skärmbricka Mudguard washer Kotflügelscheibe Rondelle de garde-boue
11	20 06 368-11	6	6	Skruv M6x16 Screw Schraube Vis
-	15 16 127-01	1	1	Framhjul, kpl. utan gummi Front wheel, complete, excluding tyre Vorderrad, kpl. ohne Bereifung Roue avant, complet, non compris caoutchouc
14	15 16 080-01	1	1	Fälg WM-21" Wheel rim WM-21" Felge WM-21" Jante WM-21"
15	15 16 049-12	36	36	Eker, M4 L=224 Spoke, M4 L=224 Speichen, M4 L=224 Rayons, M4 L=224
16	15 16 018-01	36	36	Ekernippel M4 Spoke nipple M4 Speichennippel Téton de rayon
-	15 16 127-01	1	1	Däck 3,00-21" Moto-cross Tyre 3,00-21" Moto-cross Reifen 3,00-21" Moto-cross Pneu 3,00-21" Moto-cross
-	15 16 028-01	1	1	Innerslang 3,00-21" Inner tube 3,00-21" Luftschlauch 3,00-21" Chambre à air 3,00-21"
17	15 16 029-01	1	1	Fälgband 21" Rim band 21" Felgeband 21" Bourrelet de jante 21"
	15 16 615-01	1	1	Bakhjul, kpl. utan gummi Rear wheel, complete, excluding tyre Hinterrad, kpl. ohne Bereifung Roue arrière compl. non compris caoutchouc

Bild nr Fig. no Bild Nr Fig. no	Det. nummer Part number Teilnummer No de pièce	Antal Quantity Anzahl Nombre		Benämning Description Bezeichnung Nomenclature
		250 cc	360 cc	
19	*15 16 502-02	1	1	Fälg WM3-18" Wheel rim WM3-18" Felge WM3-18" Jante WM3-18"
20	15 16 049-08	18	18	Eker, M4 L=187 Spoke, M4 L=187 Speichen, M4 L=187 Rayons, M4 L=187
20	15 16 049-03	18	18	Eker, M4 L=204 Spoke, M4 L=204 Speichen, M4 L=204 Rayons, M4 L=204
-	15 16 507-01	1	1	Däck, 4,00-18" Moto-cross Tyre, 4,00-18" Moto-cross Reifen, 4,00-18" Moto-cross Pneu, 4,00-18" Moto-cross
-	15 16 508-01	1	1	Innerslang 4,00-18" Inner tube 4,00-18" Luftschlauch 4,00-18" Chambre à air 4,00-18"
21	15 16 509-01	1	1	Fälgband, 18" Rim band, 18" Felgeband, 18" Bourrelet de jante, 18"
22	15 16 612-01	2	2	Däcklås Tyre lock Reifenverschluss Verrou de pneu

Framhjulsnav
Front wheel hub
Vorderradsnabe
Moyeu de roue avant

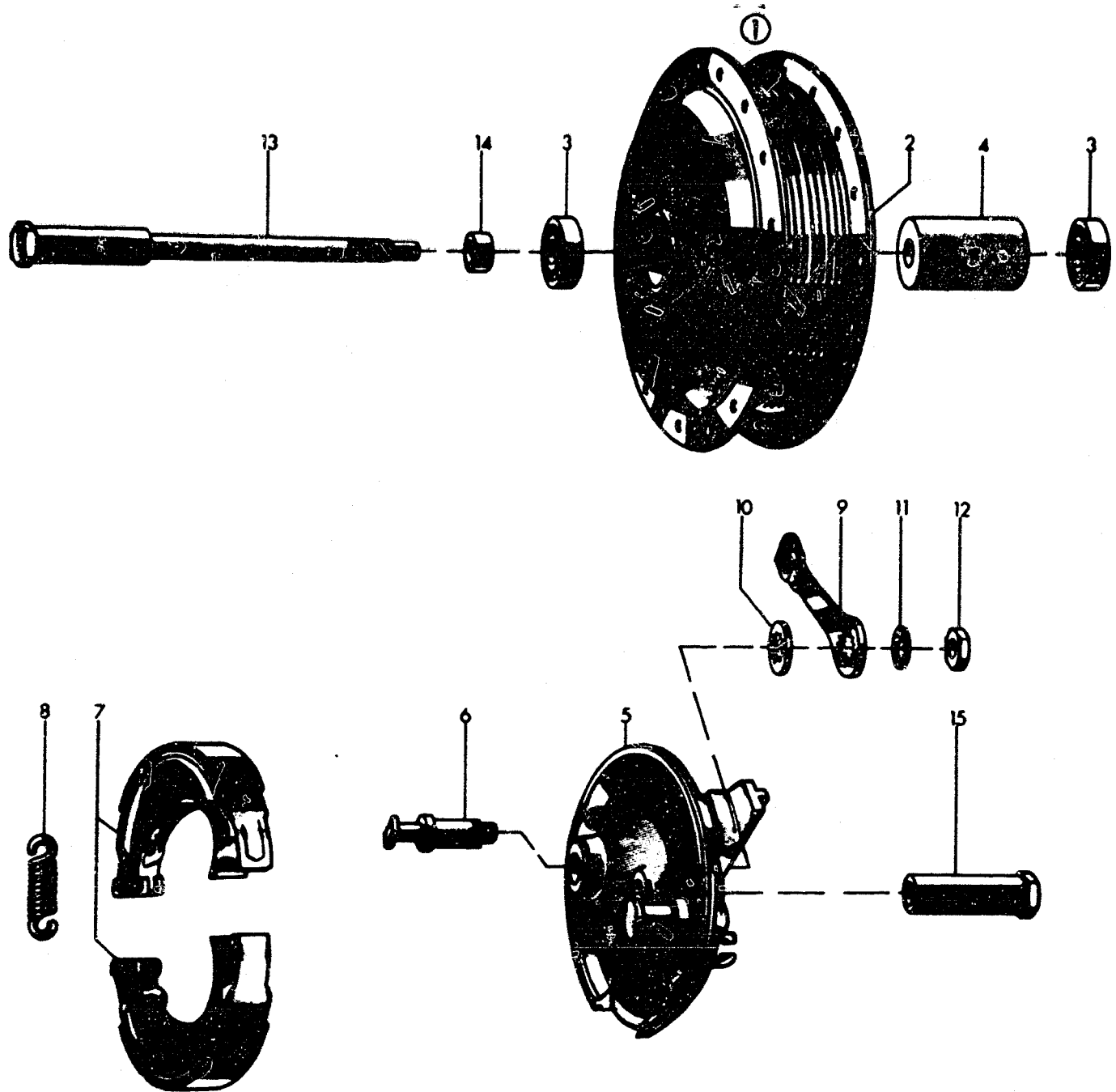


Bild nr Fig. no Bild Nr Fig. no	Det. nummer Part number Teilnummer No de pièce	Antal Quantity Anzahl Nombre		Benämning Description Bezeichnung Nomenclature
		250 cc	360 cc	
1	15 16 128-01	1	1	Framnav. kpl. Front hub, complete Vordernabe, kpl. Moyeu de roue avant, complet
2	15 16 130-01	1	1	Nabhylsa Hub sleeve Nabenhülse Douille de moyeu
3	29 31 180-38	2	2	Kullager SKF 6301/RS 1 Ball bearing, SKF 6301/RS 1 Kugellager SKF 6301/RS 1 Roulement à billes SKF 6301/RS 1
4	15 16 131-01	1	1	Distanshylsa Spacing sleeve Abstandhülse Douille d'écartement
5	15 16 132-01	1	1	Bromsasköld Brake backing plate Bremsträger Plateau support de frein
6	15 16 136-01	1	1	Bromsexcenter Brake cam Bremsexzenter Excentrique de frein
7	15 16 137-01	1	1	Bromsbackar, kpl. par Brake shoes, complete pair Bremssbacke, kpl. Paar Mâchoire de frein, complète paire
8	15 16 138-01	2	2	Fjäder Spring Feder Ressort
9	15 16 133-01	1	1	Hävarm Brake lever Hebelarm für Bremse Lever de frein
10	15 16 135-01	1	1	Bricka Washer Scheibe Rondelle
11	28 47 202-01	1	1	Låsbricka Locking washer Sicherungsscheibe Rondelle d'arrêt
12	25 09 320-11	1	1	Mutter Nut Mutter Ecrou
13	15 16 077-01	1	1	Axel, kpl. Shaft, complete Achse, kpl. Axe, complet
14	15 16 094-01	1	1	Distansring Spacing ring Abstandring Douille d'écartement
15	15 16 048-01	1	1	Axelmutter Axle nut Achsenmutter Ecrou axe

Bakhjulsnav
Rear wheel hub
Hinterradsnabe
Moyeu de roue arrière

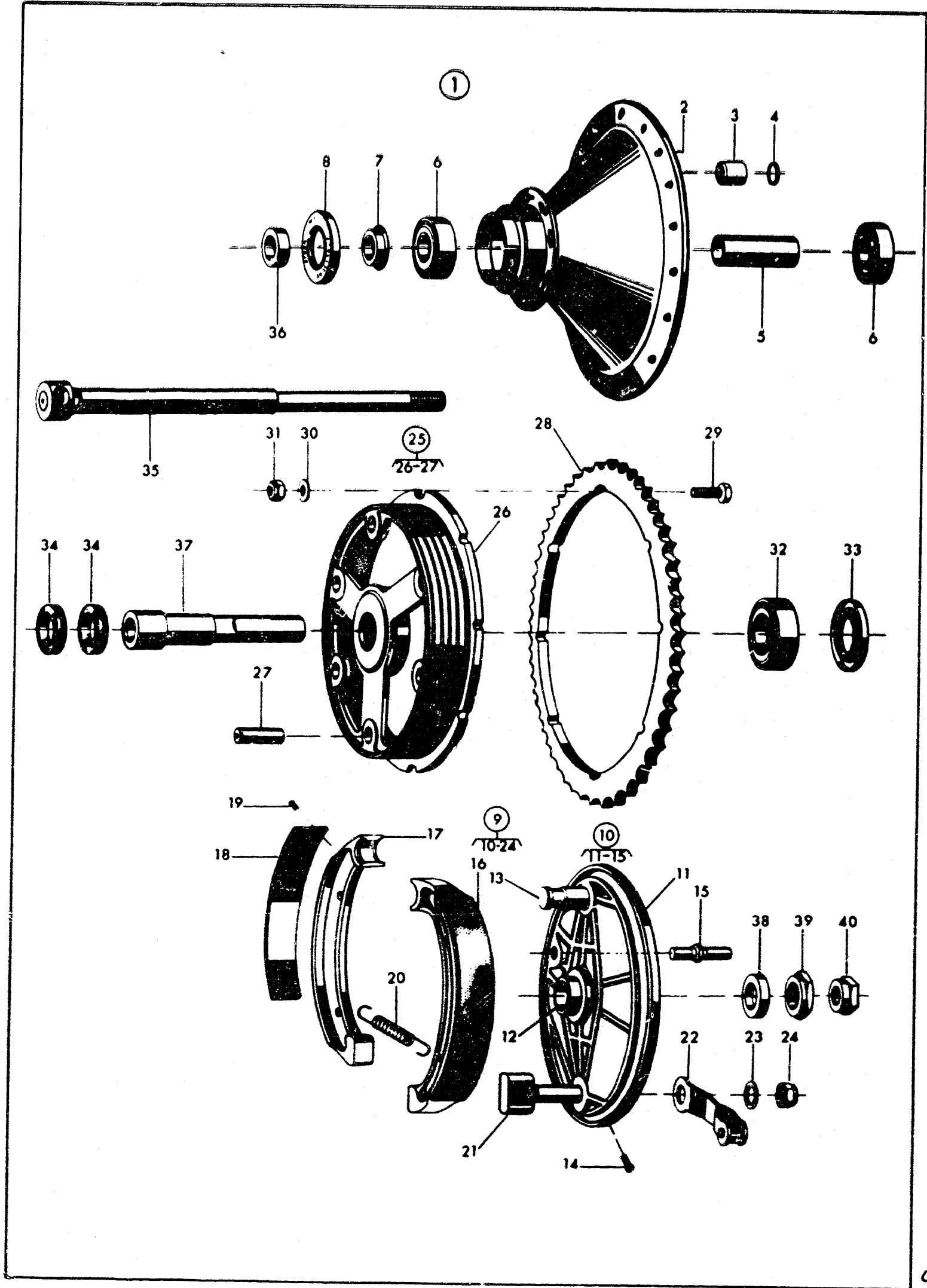



Bild nr Fig. no Bild Nr Fig. no	Det. nummer Part number Teilnummer No de pièce	Antal Quantity Anzahl Nombre		Benämning Description Bezeichnung Nomenclature
		250 cc	360 cc	
1	15 16 528-02	1	1	Baknav, kpl. Rear hub, complete Hinternabe, kpl. Moyeu de roue arrière, complet
2	15 16 529-02	1	1	Navhylsa Hub sleeve Nabenhülse Douille de moyeu
3	15 16 533-01	6	6	Lussning Bushing Buchse Bague
4	15 16 534-01	6	6	Låsring Locking ring Sicherungerring Circlips
5	15 16 535-01	1	1	Distanshylsa Spacing sleeve Abstandhülse Douille d'écartement
6	29 31 200-38	2	2	Kullager SKF 6302 RS Ball bearing Kugellager Roulement
7	15 16 536-01	1	1	Distansring Spacing ring Abstandring Douille d'écartement
8	29 65 448-07	1	1	Tättring Sealing ring Dichtungsring Bague d'étanchéité
9	15 16 537-02	1	1	Bromssköld, kpl. med lösa delar Brake backing plate, compl. with loose parts Bremsträger, kpl. mit losen Teilen Plateau support de frein, compl. avec des pièces libres
10	15 16 538-02	1	1	Bromssköld, kpl. Brake backing plate, complete Bremsträger, kpl. Plateau support de frein, complet
11		1	1	Bromssköld (Ej Reservdel) Brake backing plate (No spare part) Bremsträger (Kein Ersatzteil) Plateau support de frein (Pas une pièce de rechange)
12	15 16 540-01	1	1	Hylsa Sleeve Hülse Douille
13	15 16 541-01	1	1	Axel, bromsback Pin, brake shoe Achse, Bremsbacke Axe, mâchoire de frein
-	12 16 673-01	1	1	Bricka för axel Washer for pin Scheibe für Achse Rondelle pour axe
14	20 62 360-11	1	1	Skruv M6x6 Screw Schraube Vis
15	15 16 542-01	1	1	Fästbult Attaching bolt Befestigungbolzen Boulon de fixation
16	15 16 543-01	2	2	Bromsback, med bromsband Brake shoe with brake lining Bremsbacke mit Bremsband Mâchoire de frein avec bande de frein
17	15 16 544-01	2	2	Bromsback Brake shoe Bremsbacke Mâchoire de frein
18	15 16 546-01	2	2	Bromsband Brake lining Bremsband Bande de frein

Bild nr Fig. no Bild Nr Fig. no	Det. nummer Part number Teilnummer No de pièce	Antal Quantity Anzahl Nombre		Benämning Description Bezeichnung Nomenclature
		250 cc	360 cc	
19	12 16 521-01	4	4	Nit Rivet Niet Rivet
20	15 16 547-01	2	2	Fjäder Spring Feder Ressort
21	15 16 548-01	1	1	Bromsexcenter Brake cam Bremsexzenter Excentrique de frein
22	15 16 513-01	1	1	Hävarm Lever Hebelarm Levier
23	28 16 241-01	1	1	Bricka Washer Scheibe Rondelle
24	25 80 153-01	1	1	Låsmutter Lock nut Sicherungsmutter Contre-écrou
25	15 16 549-02	1	1	Bromstrumma, kpl. Brake drum, complete Bremstrommel, kpl. Tambour de frein, complet
26		1	1	Bromstrumma (Ej reservdel) Brake drum (No spare part) Bremstrommel (Kein Ersatzteil) Tambour de frein (Pas une pièce de rechange)
27	15 16 551-01	6	6	Medbringartapp Driver pin Mitnehmerzapfen Tenon d'entraîneur
28	15 16 617-01	1	1	Kedjkrans 48 tänder Sprocket, 48 teeth Zahnkranz, 48 Zähne Roue de chaîne, 48 dents
29	20 01 338-11	8	8	Skruv M8x18 Screw Schraube Vis
30	28 16 231-01	8	8	Bricka Washer Scheibe Rondelle
31	25 80 153-01	8	8	Låsmutter Lock nut Sicherungsmutter Contre-écrou
32	29 31 240-38	2	2	Kullager SKF 6204 RS Ball bearing Kugellager Roulement
33	29 65 449-07	2	2	Tättring Sealing ring Dichtungsring Bague d'écartement
34	15 16 558-01	2	2	V-ring V-ring V-Ring V-douille
35	15 16 572-01	1	1	Axel Shaft Achse Arbre
36	15 16 556-01	1	1	Distanshylsa Spacing sleeve Abstandhülse Douille d'écartement
37	15 16 575-01	1	1	Axelhylsa, bromstrumma Shaft sleeve, brake drum Wellenhülse, Bremstrommel Douille d'arbre, tambour de frein

Bild nr Fig. no Bild Nr Fig. no	Det. nummer Part number Teilnummer No de pièce	Antal Quantity Anzahl Nombre		Benämning Description Bezeichnung Nomenclature
		250 cc	300 cc	
38	15 16 576-02	1	1	Distansring Spacing ring Abstandring Douille d'écartement
39	15 16 577-02	1	1	Mutter, axelhylsa Nut Mutter Erou
40	12 16 545-01	1	1	Axelmutter Axle nut Achsenmutter Erou d'arbre

Printed in Sweden



Bensintank - Sadel
Petrol tank - Saddle
Kraftstoffbehälter - Sattel
Reservoir d'essence - Selle




Bild nr Fig. no Bild Nr Fig. no	Det. nummer Part number Teilnummer No de pièce	Antal Quantity Anzahl Nombre		Benämning Description Bezeichnung Nomenclature
		250 cc	360 cc	
1	15 14 042-02	1	1	Bensintank Petrol tank Kraftstoffbehälter Réservoir d'essence
2	15 14 021-01	1	1	Bensinkran Petrol cock Kraftstoffhahn Robinet d'essence
3	15 14 008-02	1	1	Tank lock Tank cap Tankverschluss Bouchon de réservoir
4	15 14 041-01	1	1	Stöd Support Auflage Support
5	50 10 595-12	1	1	Bensinslang, 220 mm Petrol hose, 220 mm Schlauch, 220 mm Flexible à essence, 220 mm
6	50 10 595-06	1	1	Bensinslang, 120 mm Petrol hose, 120 mm Schlauch, 120 mm Flexible à essence, 120 mm
7	15 14 049-01	1	1	Tankhållare Holder, petrol tank Halter, kraftstoffbehälter Support, réservoir de essence
8	20 06 469-11	1	1	Skruv M8x90 Screw Schraube Vis
9	28 16 231-01	2	2	Bricka Washer Scheibe Rondelle
10	15 14 032-01	2	2	Gummbussning Rubber bushing Gummibuchse Bague de caoutchouc
11	25 80 153-01	1	1	Låsmutter Lock nut Sicherungsmutter Contre-écrou
12	15 13 528-01	1	1	Sadel Saddle Sattel Selle
13	15 13 530-01	1	1	Sadelöverdrag Saddle upholstery Sattelbezug Revêtement
14	20 06 460-12	1	1	Skruv 8x45 mm Screw Schraube Vis
15	28 16 231-01	3	3	Bricka Washer Scheibe Rondelle
16	25 80 153-01	3	3	Låsmutter Lock nut Sicherungsmutter Contre-écrou

Frikopplingsreglage - Bromswire - Gaswire
De-clutching cable - Brake cable - Throttle cable
Freilaufkupplung - Seilzug für Bremse - Gasseilzug
Commande de débrayage - Câble de frein - Câble de commande

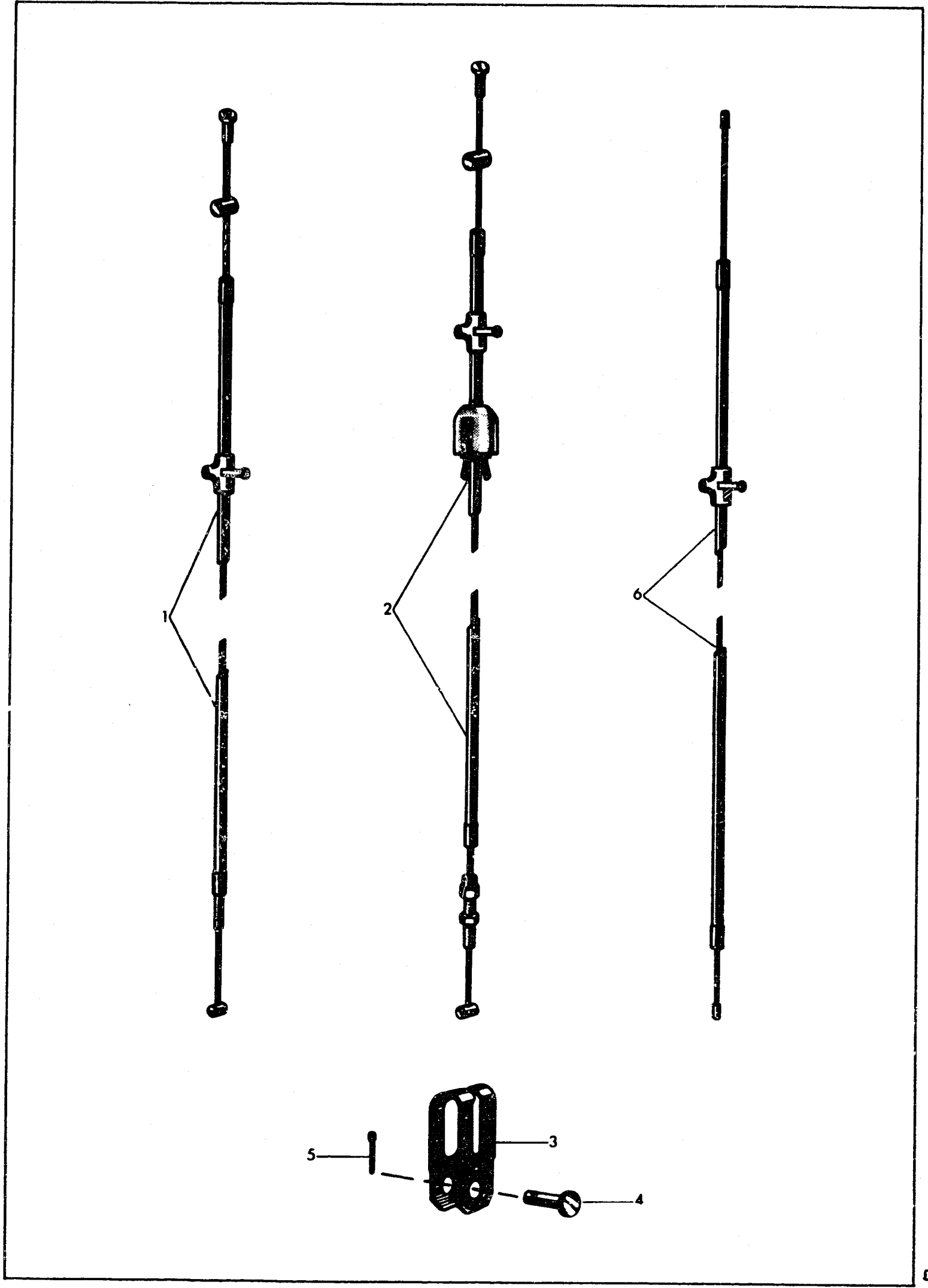



Bild nr Fig. no Bild Nr Fig. no	Det. nummer Part number Teilnummer No de pièce	Antal Quantity Anzahl Nombre		Benämning Description Bezeichnung Nomenclature
		250 cc	360 cc	
1	16 11 133-02	1		Frikopplingsvajer Clutch cable Seilzug für Freilaufkupplung Câble de débrayage
1	16 11 133-01		1	Frikopplingsvajer Clutch cable Seilzug für Freilaufkupplung Câble de débrayage
2	15 15 010-01	1	1	Bromsvajer Brake cable Seilzug für Bremse Câble de frein
3	12 15 194-01	1	1	Bygel Clevis Bügel Étrier
4	12 25 258-01	1	1	Bult Pin Bolzen Boulon
5	28 35 217-01	1	1	Saxpinne Spilt pin Splint Goupille fendue
6	15 15 231-01	1	1	Gasvajer Throttle cable Gasseilzug Câble de commande
-	15 19 532-05	1	1	Buntband Fixing belt Befestigungsband Bande de fixation



Cylinder - Vevparti
 Cylinder - Crank Mechanism
 Zylinder - Kurbeltrieb
 Cylindre - Embiellage

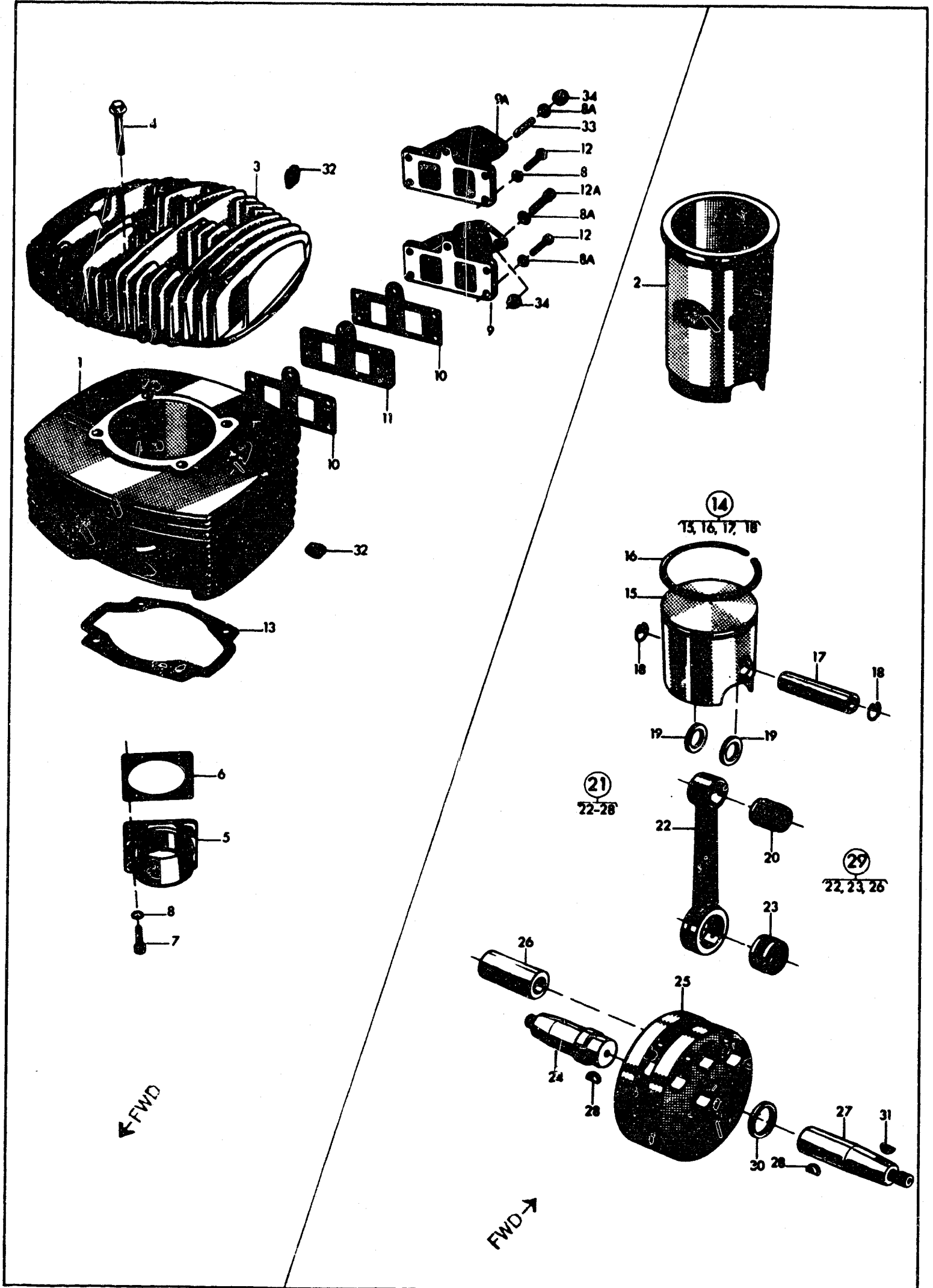


Bild nr Fig. no Bild Nr Fig. no	Det. nummer Part number Teilnummer No de pièce	Antal Quantity Anzahl Nombre		Benämning Description Bezeichnung Nomenclature
		250 cc	360 cc	
1	16 10 954-01	1		Cylinder, kpl. med foder Cylinder, complete with liner Zylinder, kpl. mit Laufbuchse Cylindro, complet avec chemise
1	16 10 709-01		1	Cylinder, kpl. med foder Cylinder, complete with liner Zylinder, kpl. mit Laufbuchse Cylindre, complet avec chemise
2	16 10 708-01		1	Cylinderfoder Cylinder liner Laufbuchse für Zylinder Chemise de cylindrer
3	16 10 759-01	1		Cylinderlock Cylinder head Zylinderkopf Culasse
3	16 10 569-01		1	Cylinderlock Cylinder head Zylinderkopf Culasse
5	16 10 891-01	1	1	Avgastoss Exhaust manifold Auspuffstutzen Embout d'échappement
6	16 10 894-01	1	1	Packning, avgastoss Gasket, exhaust manifold Dichtung, Auspuffstutzen Joint, embout d'échappement
7	20 24 370-12	4	4	Skruv M6 x 20 Screw Schraube Vis
8	28 88 180-01	9	9	Fjäderbricka Washer Federscheibe Rondelle élastique
8 A	28 16 231-01	2	2	Bricka Washer Scheibe Rondelle
9	16 10 757-01	1		Inaugningsrör Intake manifold Ansaugrohr Tuyau d'admission
9 A	16 10 755-01		1	Inaugningsrör Intake manifold Ansaugrohr Tuyau d'admission
10	16 10 965-01	2	2	Packning Gasket Dichtung Joint
11	16 10 949-01	1	1	Isolerbricka Insulating gasket Isolierscheibe Rondelle isolante
12	20 24 371-12	5	5	Skruv M6x22 Screw Schraube Vis
12 A	20 24 453-12	2		Skruv M8x25 Screw Schraube Vis
13	16 10 468-01	1		Packning cylinder-vevhus Base gasket Dichtung Zylinder-Kurbelgehäuse Joint, cylindre-carter
13	16 10 571-01		1	Packning, cylinder-vevhus Base gasket Dichtung, Zylinder-Kurbelgehäuse Joint, cylindre-carter
14	16 10 760-01	1		Kolv, kpl. (Standard) Piston, complete (Standard) Kolben, kpl. (Standard) Piston, complet (Standard)

E2

10 12 015-96 3,5 4-73

Bild nr Fig. no Bild Nr Fig. no	Det. number Part number Teilnummer No de pièce	Antal Quantity Anzahl Nombre		Benämning Description Bezeichnung Nomenclature
		250 cc	360 cc	
14	16 10 718-01		1	Kolv, kpl. (Standard) Piston complete (Standard) Kolben, kpl. (Standard) Piston, complet (Standard)
14	16 10 760-02	-		Kolv, kpl. (1:a överdimensionen) Piston complete (1st oversize) Kolben, kpl. (1. Übergrösse) Piston, complet (Cote sup. 1)
14	16 10 718-02	-		Kolv, kpl. (1:a överdimensionen) Piston complet (1st oversize) Kolben, kpl. (1. Übergrösse) Piston, complet (cote sup. 1)
14	16 10 760-03	-		Kolv, kpl. (2:a överdimensionen) Piston, complet (2nd oversize) Kolben kpl. (2. Übergrösse) Piston complet (Cote sup. 2)
14	16 10 718-03	-		Kolv, kpl. (2:a överdimensionen) Piston, complete (2nd oversize) Kolben, kpl. (2. Übergrösse) Piston, complet (Cote sup. 2)
14	16 10 760-04	-		Kolv, kpl. (3:e överdimensionen) Piston, complete (3rd oversize) Kolben, kpl. (3. Übergrösse) Piston complet (Cote sup. 3)
15		1	1	Kolv (Ej reservdel) Piston (No spare part) Kolben (Kein Ersatzteil) Piston (Pas une pièce de rechange)
16	16 10 831-01	1		Kolvring (Standard) Piston ring (Standard) Kolbenring (Standard) Segment de piston (Standard)
16	16 10 878-01		1	Kolvring (Standard) Piston ring (Standard) Kolbenring (Standard) Segment de piston (Standard)
16	16 10 831-02	-		Kolvring (1:a överdimensionen) Piston ring (1st oversize) Kolbenring (1. Übergrösse) Segment de piston (Cote sup. 1)
16	16 10 878-02	-		Kolvring (1:a överdimensionen) Piston ring (1st oversize) Kolbenring (1. Übergrösse) Segment de piston (Cote sup. 1)
16	16 10 831-03	-		Kolvring (2:a överdimensionen) Piston ring (2nd oversize) Kolbenring (2. Übergrösse) Segment de piston (Cote sup. 2)
16	16 10 878-03	-		Kolvring (2:a överdimensionen) Piston ring (2nd oversize) Kolbenring (2. Übergrösse) Segment de piston (Cote sup. 2)
16	16 10 831-04	-		Kolvring (3:e överdimensionen) Piston ring (3rd oversize) Kolbenring (3. Übergrösse) Segment de piston (Cote sup. 3)
17		1	1	Kolvbult (Ej reservdel) Piston bolt (No spare part) Kolbenbolzen (Kein Ersatzteil) Axe de piston (Pas une pièce de rechange)
18	16 10 932-01	2		Låsring Wrist-pin keepers Sicherungsring Circlips
18	16 10 585-01		2	Låsring Wrist-pin keepers Sicherungsring Circlips
19	16 10 971-01	2		Distansring Spacing ring Abstandring Douille d'écartement
20	16 10 933-01	1		Nållager för kolvbult Wrist-pin bearing Nadellager für Kolbenbolzen Roulement à aiguilles pour axe de piston

Bild nr Fig. no Bild Nr Fig. no	Det. nummer Part number Teilnummer No de pièce	Antal Quantity Anzahl Nombre		Benämning Description Bezeichnung Nomenclature
		250 cc	360 cc	
20	16 10 601-01		1	Nållager för kolvbult Wrist-pin bearing Nadellager für Kolbenbolzen Roulement à aiguilles pour axe de piston
21	16 10 784-01	1		Vevparti, kpl. utan kolv Crank shaft, complete without piston Kurbelwelle, kpl. ohne Kolben Embiellage, complet, sans piston
21	16 10 716-01		1	Vevparti, kpl. utan kolv Crank shaft, complete without piston Kurbelwelle, kpl. ohne Kolben Embiellage, complet, sans piston
22		1	1	Vevstake (Ej reservdel) Connecting rod (No spare part) Pleuelstange (Kein Ersatzteil) Bielle (Pas une pièce de rechange)
23	16 10 926-01	1		Nållager för vevtapp Big end bearing Nadellager für Kurbel Roulement à aiguilles pour maneton
23	16 10 580-01		1	Nållager för vevtapp Big end bearing Nadellager für Kurbel Roulement à aiguilles pour maneton
24	16 10 632-01	1		Vevaxel, vänster Main shaft, left Kurbelwelle, links Vilebrequin, gauche
24	16 10 576-01		1	Vevaxel, vänster Main shaft, left Kurbelwelle, links Vilebrequin, gauche
25		2	2	Vevskiva (Ej reservdel) Fly wheel disc (No spare part) Kurbelblatt (Kein Ersatzteil) Disque de manivelle (Pas une pièce de rechange)
26		1	1	Vevtapp (Ej reservdel) Crank pin (No spare part) Kurbel (Kein Ersatzteil) Maneton (Pas une pièce de rechange)
27	16 10 868-01	1		Vevaxel, höger Crank shaft, right Kurbelwelle, rechts Vilebrequin, droit
27	16 10 575-01		1	Vevaxel, höger Crank shaft, right Kurbelwelle, rechts Vilebrequin, droit
28	29 00 560-01	2	2	Woodruffkil, WK 3x16 Woodruff key Woodruff Keil Clavette Woodruff
29	16 10 773-01	-		Renoveringssats, vevstake, kpl. Overhaul set, connecting rod, complete Erneuerungssatz, Kurbelstange, kpl. Jeu de remise en état, bielle de piston, compl
29	16 10 699-01	-		Renoveringssats, vevstake, kpl. Overhaul set, connecting rod, complete Erneuerungssatz Kurbelstange, kpl. Jeu de remise en état, bielle de piston, compl
30	16 10 921-01	1	1	Distansring Spacer Abstandring Douille d'écartement
31	29 01 265-01	1	1	Woodruffkil Woodruff key Woodruff Keil Clavette Woodruff
32	16 10 794-01	-	-	Dämpement Damper Dampfelement Éléments d'amortissement
33	20 45 263-01		2	Pinnskruv Pin Stiftschraube Goujon

Bild nr Fig. no Bild Nr Fig. no	Det. nummer Part number Teilnummer No de pièce	Antal Quantity Anzahl Nombre		Benaming Description Bezeichnung Nomenclature
		250 cc	360 cc	
34	25 80 153-01	2	2	Låsmutter Lock nut Sicherungsmutter Contre-ecrou

Avgasrör
Exhaust pipe
Auspuffanlage
Tuyau d'échappement

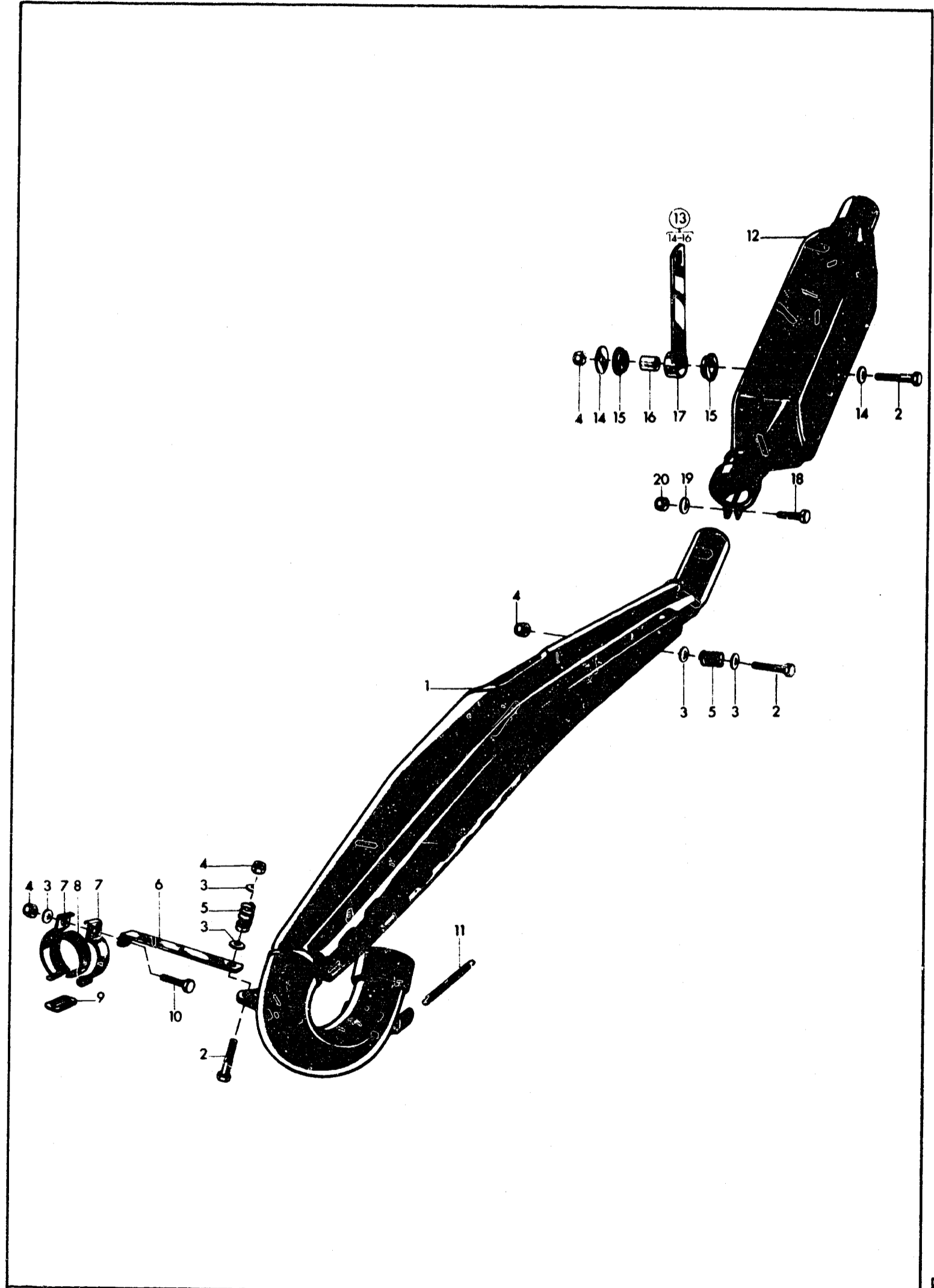



Bild nr Fig. no Bild Nr Fig. no	Det. nummer Part number Teilnummer No de pièce	Antal Quantity Anzahl Nombre		Benämning Description Bezeichnung Nomenclature
		250 cc	360 cc	
1	15 14 678-01	1		Avgasror Exhaust pipe Auspuffrohr Tuyau d'échappement
1	15 14 604-01		1	Avgasror Exhaust pipe Auspuffrohr Tuyau d'échappement
2	20 06 459-12	3	3	Skruv M8x40 Screw Schraube Vis
3	28 16 231-01	5	5	Bricka Washer Scheibe Rondelle
4	25 80 153-01	4	4	Låsmutter Lock nut Sicherungsmutter Contre-écrou
5	15 14 038-01	2	2	Fjäder Spring Feder Ressort
6	15 14 688-01	1		Länk Link Gelenk Maillon
6	15 14 687-01		1	Länk Link Gelenk Maillon
7	15 14 659-01	2	2	Klamma Clamp Klammer Clips
8	15 14 641-01	1	1	Gummiskydd Rubber protection tube Balgen Tube protection de caoutchouc
9	15 14 668-01	1	1	Ogla Loop Ose L'oeillet
10	20 06 452-11	1	1	Skruv M8x22 Screw Schraube Vis
11	15 15 112-01	2	2	Fjäder Spring Feder Ressort
12	15 14 626-01	1	1	Ljuddämpare Silencer Schalldämpfer Silencieux
13	15 14 684-01	1	1	Fäste, kpl. Attachement, compl. Befestigung, kpl. Fixation, compl.
14	15 14 661-01	2	2	Bricka Washer Scheibe Rondelle
15	15 14 662-01	2	2	Gummiement Rubber-element Gummiement Elément de caoutchouc
16	15 14 663-01	1	1	Hylsa Sleeve Hülse Douille
17		1	1	Länk (Ej reservdel) Link (No spare part) Gelenk (Kein Ersatzteil) Maillon (Pas une pièce de rechange)

Bild nr Fig. no Bild Nr Fig. no	Det. nummer Part number Teilnummer No de pièce	Antal Quantity Anzahl Nombre		Benämning Description Bezeichnung Nomenclature
		250 cc	360 cc	
18	20 06 370-11	1	1	Skruv M6x20 Screw Schraube Vis
19	20 04 324-01	1	1	Fjäderbricka Spring washer Federscheibe Rondelle élastique
20	25 08 316-13	1	1	Låsmutter Lock nut Sicherungsmutter Contre-ecrou



Vevhushalva, höger
Crankcase, right
Kurbelgehäusehälfte, rechts
Moitié droite de carter-cylindre

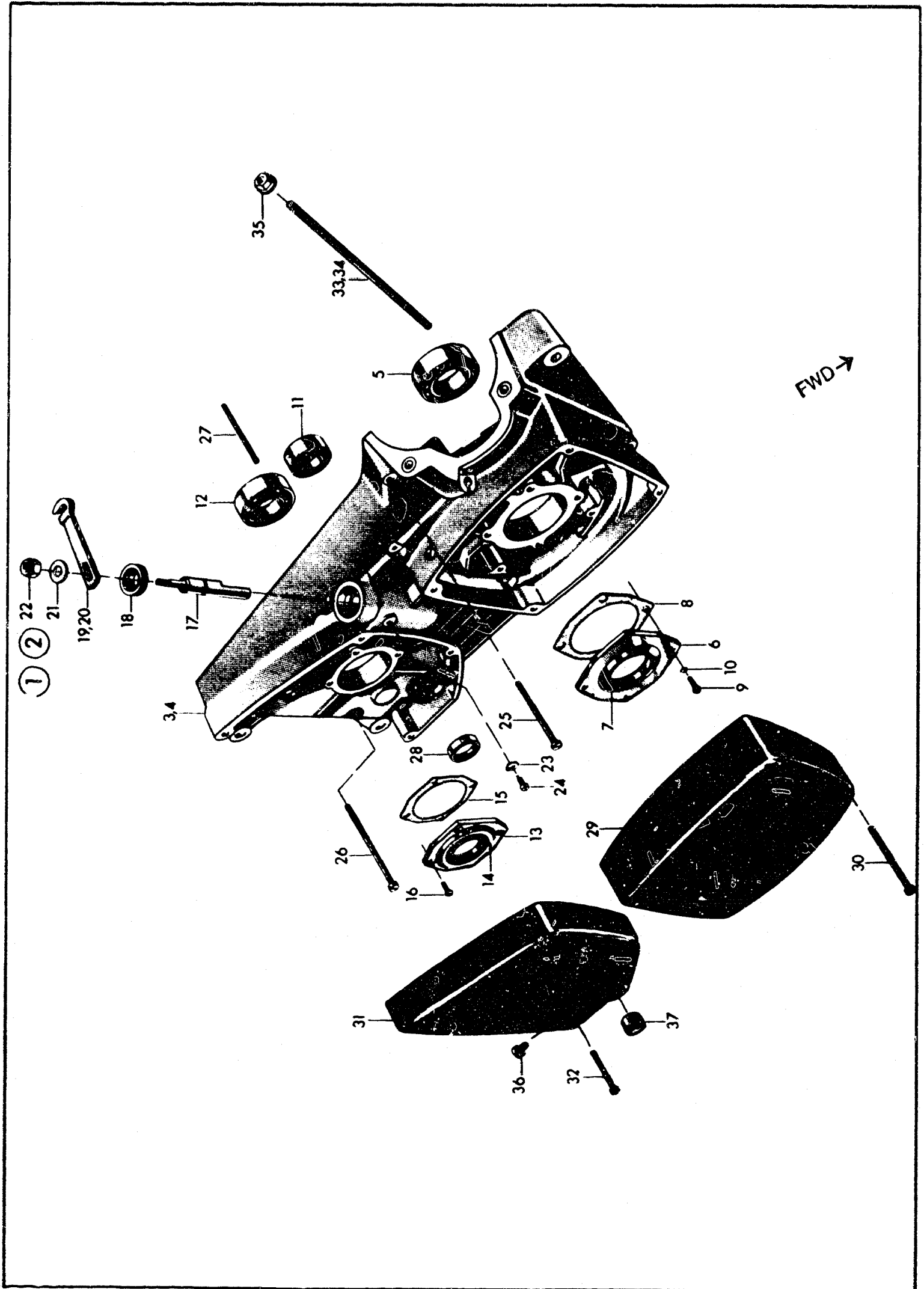
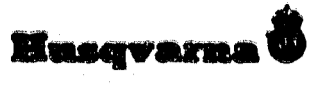


Bild nr Fig. no Bild Nr Fig. no	Det. nummer Part number Teilnummer No de piece	Antal Quantity Ar tahl Nombre		Benämning Description Bezeichnung Nomenclature
		250 cc	360 cc	
1	16 10 627-01	1		Vevhushalva, par Crank case, half, pair Kurbelgehäusehalfte, Paar Moitié de carter-cylindre, paire
2	16 10 626-01		1	Vevhushalvor, par Crank case halves, pair Kurbelgehäusehalfte, Paar Moitiés de carter-cylindres, paire
4		1	1	Vevhushalva, höger (Ej reservdel) Crankcase, half, right (No spare part) Kurbelgehäusehalfte, recht (Kein Ersatzteil) Moitié de carter-cylindre, droite (Pas une pièce de rechange)
5	29 32 624-21	1	1	Vinkelkontaktkullager SKF 3205/03 Main bearing Schulterkuvullager Roulement à billes contact angulaire
6	16 10 810-01	1	1	Flans Flange Flansch Bride
7	29 65 444-01	1	1	Tättring Seal Dichtungsring Bague d'étanchéité
8	12 25 358-01	1	1	Packning Gasket Dichtung Joint
9	20 62 327-11	4	4	Skruv M5x12 Screw Schraube Vis
10	28 88 170-01	4	4	Fjäderbricka Washer Federscheibe Rondelle élastique
11	29 31 180-01	1	1	Kullager SKF 6301 Bearing Kugellager Roulement à billes
12	29 31 240-01	1	1	Kullager SKF 6204 Bearing Kugellager Roulement à billes
13	16 10 938-01	1	1	Flans Flange Flansch Bride
14	29 65 355-01	1	1	Tättring Seal Dichtungsring Bague d'étanchéité
15	12 25 360-01	1	1	Packning Gasket Dichtung Joint
16	20 63 327-01	4	4	Skruv M5x12 Screw Schraube Vis
17	16 10 586-01	1	1	Frikopplingsaxel Declutching shaft Freilaufkupplungswelle Arbre de débrayage
18	29 65 175-01	1	1	Tättring Sealing ring Dichtungsring Bague d'étanchéité
19	16 10 623-01	1		Havarm Lever Hebelarm Levier
20	12 25 547-01		1	Havarm Lever Hebelarm Levier

Bild nr Fig. no Bild Nr Fig. no	Det. nummer Part number Teilnummer No de pièce	Antal Quantity Anzahl Nombre		Benämning Description Bezeichnung Nomenclature
		250 cc	360 cc	
21	28 04 351-01	1	1	Fjäderbricka Washer Federscheibe Rondelle élastique
22	25 09 318-11	1	1	Mutter Lock nut Mutter Écrou
23	28 16 190-01	1	1	Bricka Washer Scheibe Rondelle
24	12 25 077-01	1	1	Stoppskruv. frikopplingsaxel Set screw. de-clutching shaft Befestigungsschraube. Freilaufkuppl.-welle Vis. arbre de débrayage
25	20 24 379-12	1	1	Skruv M6x45 Screw Schraube Vis
26	20 24 384-12	9	9	Skruv M6x70 Screw Schraube Vis
27	28 38 465-01	1	1	Cyl. pinne Dowel pin Zylinderstift Goupille cylindrique
28	29 65 249-01	1	1	Tättring Seal Dichtungsring Bague d'étanchéité
29	16 10 592-01	1	1	Magnetkåpa Magneto cover Magnetgehäuse Carter magnétique
30	20 62 380-11	4	4	Skruv M6x50 Screw Schraube Vis
31	16 10 350-01	1	1	Kåpa, kedjedrev Cover, sprocket Gehäuse, kettenantrieb Carter, pignon de chaîne
32	20 62 376-11	4	4	Skruv M6x35 Screw Schraube Vis
33	16 10 914-01	4		Dragbult, cylinder Cylinder, stud Zugbolzen, zylinder Boulon de serrage, cylindre
34	16 10 714-01		4	Dragbult, cylinder Cylindre, stud Zugbolzen, zylinder Boulon de serrage, cylindre
35	25 46 120-14	4	4	Mutter Cylinder head nut Mutter Écrou
36	29 62 360-11	1	1	Skruv M6x6 Screw Schraube Vis
37	16 10 686-01	1	1	Plugg Plug Pfropf Bouchon
-	16 19 569-01	-		Packningssats Gasket unit Dichtungssatz Jeu de garniture
	16 19 571-01	-		Packningssats Gasket unit Dichtungssatz Jeu de garniture



Vevhushalva, vänster - Kickstart - Fotväxel
 Crankcase half, left - Kick-starter - Gear-changing
 Kurbelgehäusehälfte - Kickstarter - Fusschalter
 Moitié gauche de carter-cylindre - Démarrage - Engrenage a pied

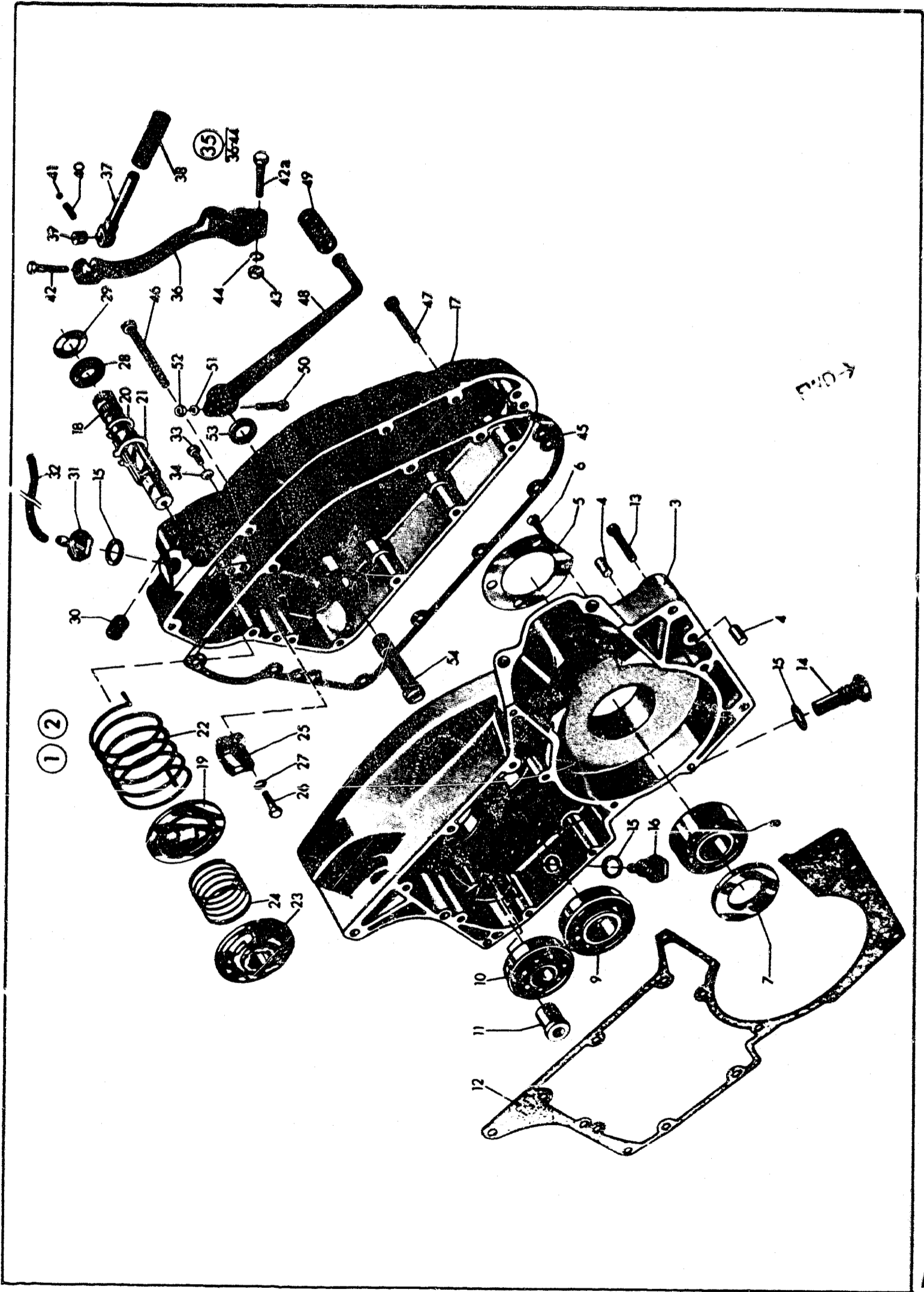


Bild nr Fig. no Bild Nr Fig. no	Det. nummer Part number Teilnummer No de pièce	Antal Quantity Anzahl Nombre		Benaming Description Bezeichnung Nomenclature
		250 cc	300 cc	
1	16 10 627-01	1		Vevhushalvor, par Crankcase halves, pair Kurbelgehäusehälften, Paar Moitiés de carter-cylindre, paire
2	16 10 626-01		1	Vevhushalvor, par Crankcase halves, pair Kurbelgehäusehälften, Paar Moitiés de carter-cylindre, paire
3		1	1	Vevhushalva, vanster (Ej reservdel) Crankcase, left (No spare part) Kurbelgehäusehälfte, links (Kein Ersatzteil) Moitié gauche de carter-cylindre (Pas une pièce de rechange)
4	28 25 571-01	4	4	Cylindrisk pinne Dowel pin Zylinderstift Goupille cylindrique
5	16 10 812-01	1	1	Stodbricka Supporting washer Stützscheibe Rondelle d'appui
6	20 63 327-02	4	4	Skruv M5x12 Screw Schraube Vis
7	29 65 515-01	1	1	Tättring Seal Dichtungsring Bague de débrayage
8	29 32 524-21	1	1	Vinkelkontaktkullager SKF 3205 C3 Main bearing Schulterkugellager Roulement à billes à contact angulaire
9	29 31 265-41	1	1	Kullager SKF 6205 NR Bearing Kugellager Roulement à billes
10	29 31 220-41	1	1	Kullager SKF 6303 NR Bearing Kugellager Roulement à billes
11	12 25 356-01	1	1	Bussning Bushing Buchse Bague
12	16 10 639-01	1		Packning, vevhushalva Gasket, crankcase Dichtung, Kurbelgehäusehälfte Joint, moitié de carter-cylinder
12	16 10 591-01		1	Packning, vevhushalva Gasket, crankcase Dichtung, Kurbelgehäusehälfte Joint, moitié de carter-cylinder
13	20 24 378-12	2		Skruv M6x40 Allen-screw Schraube Vis
13	20 24 379-12		2	Skruv M6-45 Allen-screw Schraube Vis
14	16 12 871-01	1	1	Spärrskruv Ratchet screw Sperrschraube Vis de blocage
15	12 25 025-01	3	3	Packning Washer Dichtung Joint
16	12 25 641-01	1	1	Magnetplugg Drain plug Magnetschraube Bouchon magnétique
17	16 10 597-01	1	1	Vevhuskåpa Transmission cover Kurbelgehäusedeckel Carter-cylindre

Bild nr Fig. no Fig. no	Det. nummer Part number Teilnummer No de pièce	Antal Quantity Anzahl Nombre		Benämning Description Bezeichnung Nomenclature
		250 cc	360 cc	
18	12 25 434-01	1	1	Axel Kick-starter shaft Welle Axe
19	12 25 435-01	1	1	Medbringarskiva Driving disc Mitbringerscheibe Disque d'entraînement
20	12 25 436-01	1	1	Stoppring Circlip Stoppring Bague d'arrêt
21	28 20 020-01	1	1	Spärring Sga 20 Circlip Schlitzring Circlips
22	12 25 437-01	1	1	Returfjäder Return spring Rückholfeder Ressort de rappel
23	12 25 438-01	1	1	Medbringarhjul Driving wheel Mitbringerrad Pignon d'entraînement
24	12 25 439-01	1	1	Fjäder Spring Feder Ressort
25	12 25 440-01	1	1	Lyfthake Pawl Hebelhaken Crochet de levage
26	20 24 371-42	2	3	Skruv M6x22 Screw Schraube Vis
27	28 04 325-01	2	2	Fjäderbricka FBB 6.1 Washer Federscheibe Rondelle élastique
28	12 25 442-01	1	1	Packning Rubber seal Dichtung Joint
29	12 25 443-01	1	1	Stödbricka Support washer Stützscheibe Rondelle d'appui
30	12 25 446-01	1	1	Buffert Buffer Dämpfungsplatte Buttée
31	12 25 625-01	1	1	Oljeskruv Filterplug Olschraube Vis de graissage
32	12 25 621-02	1	1	Ventilations slang Breather hose Entlüftungsschlauch Tuyau d'aérage
33	20 62 364-11	1	1	Nivåskruv Oil-level screw Schraube Vis
34	16 10 823-01	1	1	Packning Fiber washer Dichtung Joint
35	16 12 466-01	1	1	Kickstartvev, kompl. Kick start-lever, compl. Kickstarterkurbel, kpl. Manivelle de démarrage, complet
36	16 12 894-01	1	1	Kickstartarm Kick-starter crank Kickstarterkurbel Manivelle de démarrage

F6

Bild nr Fig. no Bild Nr Fig. no	Det. nummer Part number Teilnummer No de pièce	Antal Quantity Anzahl Nombre		Benämning Description Bezeichnung Nomenclature
		250 cc	360 cc	
37	12 25 467-01	1	1	Kickstartpedal Kick-starter pedal Kickstarterpedal Pedale de démarrage
38	12 25 702-01	1	1	Pedal gummi Kickstart rubber Pedal gummi Caoutchouc de pédale
39	12 25 480-01	1	1	Distanshylsa Spacing sleeve Abstandhülse Douille d'écartement
40	12 25 151-01	1	1	Spärrfjäder Spring Sperrfeder Ressort de blocage
41	29 30 220-05	1	1	Stålkula 3/16" Steelball 3/16" Stahlkugel 3/16" Bille d'acier 3/16"
42	20 06 455-11	1	1	Skruv M8x30 Screw Schraube Vis
42a	20 06 457-14	1	1	Skruv M8x35 Screw Schraube Vis
43	25 09 318-12	1	1	Mutter Nut Mutter Écrou
44	28 04 351-01	1	1	Fjäderbricka FBB 8,2 Spring washer Federscheibe Rondelle élastique
45	16 10 600-01	1	1	Packning, vevhuskåpa Transmission cover gasket Dichtung, kurbelgehäusedeckel Joint, carter-cylindre
46	20 62 380-11	8	8	Skruv M6x50 Screw Schraube Vis
47	20 62 376-11	3	3	Skruv M6x35 Screw Schraube Vis
48	16 12 940-01	1	1	Fotväxelpedal Shift lever Fusschalthebel Pédale
49	16 12 813-01	1	1	Pedal gummi Shift lever rubber Pedal gummi Caoutchouc de pédale
50	20 06 374-12	1	1	Skruv M6-30 Screw Schraube Vis
51	20 04 325-01	1	1	Fjäderbricka Spring washer Federscheibe Rondelle élastique
52	25 08 316-11	1	1	Mutter Nut Mutter Écrou
53	29 65 292-01	1	1	Tättring Seal Dichtungsring Bague d'étanchéité
54	16 10 594-01	1	1	Axel, fotväxelpedal Lever shaft Welle, Fusschalthebel Axe de pédale

G

Växelmekanism - Växellåda - Transmission, koppling
Gear-changing mechanism - Gearbox - Power transmission, clutch
Getriebe-mechanismus - Wechseletriebe - Transmission, Kupplung
Mécanisme de changement de vitesse - Boîte de vitesses - Transmission, embrayage

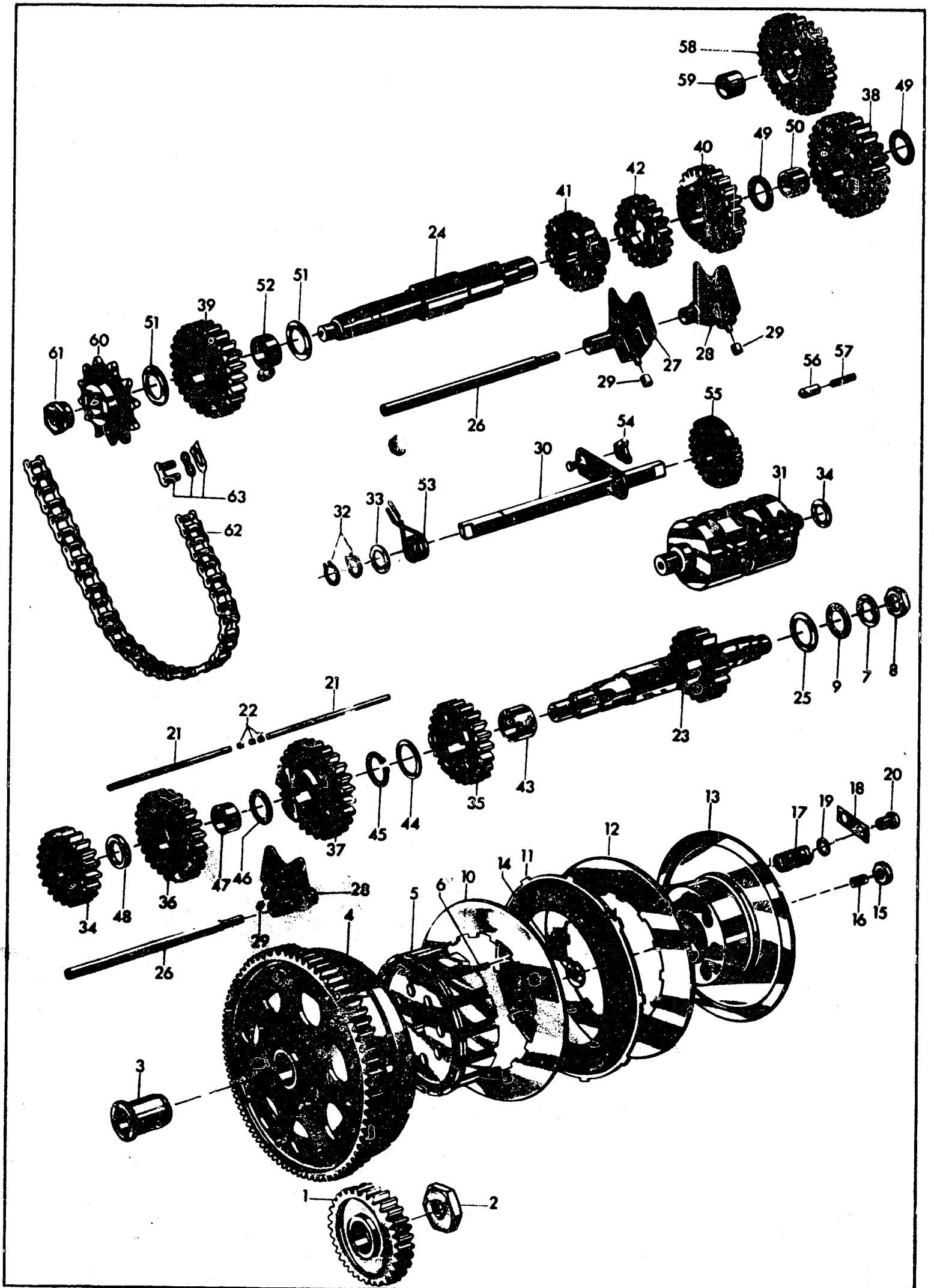



Bild nr Fig. no Bild Nr Fig. no	Det. nummer Part number Teilnummer No de pièce	Antal Quantity Anzahl Nombre		Benämning Description Bezeichnung Nomenclature
		250 cc	360 cc	
1	16 10 633-01	1		Drivhjul Drive gear Antriebsrad Pignon d'entraînement
1	16 11 100-01		1	Drivhjul Drive gear Antriebsrad Pignon d'entraînement
2	16 11 101-01	1	1	Mutter Nut Mutter Erou
3	16 11 962-01	1	1	Lagerhylsa, koppling Bearing sleeve, clutch Lagerhülse, Kupplung Douille de palier, embrayage
4	16 11 102-01	1	1	Kopplingskrans Clutch ring Kupplungsring Couronne d'embrayage
5	16 11 105-01	1	1	Kopplingscentrum, kpl. Clutch hub, compl. Kupplungsage, kpl. Moyeu d'embrayage, compl
6	16 // 130-01	8	8	Pinnskruv Stud Stiftschraube Goujon
7	16 11 995-01	1	1	Låsbricka Locking washer Sicherungscheibe Rondelle d'arrêt
8	25 01 330-06	1	1	Mutter Nut Mutter Erou
9	12 25 373-01	1	1	Stödbricka Support washer Stützscheibe Rondelle d'appui
10	16 11 108-01	1	1	Lamell Disc Lamelle Disque
11	16 11 132-01	5	5	Kopplingslamell m. beläggning Clutch disc, compl. with lining Kupplungslamelle, kpl. mit Belag Disque d'embrayage, compl. avec couverture
12	16 11 131-01	5	5	Lamell Disc Lamelle Disque
13	16 11 111-01	1	1	Tryckskiva Pressure plate Druckscheibe Plateau de pression
14	12 25 382-01	1	1	Tryckskivemutter Pressure plate nut Druckscheibemutter Erou pour idem
15	25 10 180-01	1	1	Mutter Nut Mutter Erou
16	16 11 127-01	1	1	Skruv Screw Schraube Vis
17	16 11 112-01	8	8	Kopplingsfjäder Clutch spring Kupplungsfeder Ressort d'embrayage
18	16 11 113-01	4	4	Låsplåt Lock plate Sicherungsblech Plaque de verrouillage

Bild nr Fig. no Bild Nr Fig. no	Det. nummer Part number Teilnummer No de pièce	Antal Quantity Anzahl Nombre		Benämning Description Bezeichnung Nomenclature
		250 cc	360 cc	
19	28 01 490-01	8	8	Bricka Washer Scheibe Rondelle
20	16 11 114-01	8	8	Ställmutter Adjusting nut Stellmutter Erou de réglage
21	16 11 956-01	2	2	Tryckstång Push rod Druckstange Tige de commande
22	12 25 241-01	3	3	Rulle SKF O 5x5 Roller Rolle Galet
23	16 12 875-01	1	1	Huvudaxel 14 tänder Mainshaft, 14 teeth Hauptwelle, 14 Zähne Arbre primaire 14 dents
24	16 12 841-01	1	1	Hjälpaxel Auxiliary shaft Nebenwelle Arbre intermédiaire
25	16 12 842-01	1	1	Stödbricka Support washer Stützscheibe Rondelle d'appui
26	16 12 843-01	2	2	Axel, vaxelforare Shaft, gear striker Welle, Schaltübertragung Arbre, sélecteur
27	16 12 844-01	1	1	Vaxelforare, höger Gear striker, right Schaltübertragung, rechts Sélecteur, droit
28	16 12 848-01	2	2	Vaxelforare, vänster Gear striker, left Schaltübertragung, links Sélecteur, gauche
29	16 12 424-01	3	3	Ledrulle Guide roller Lenkrolle Galet de guidage
30	16 12 850-01	1	1	Vaxlingsaxel Gear changing shaft Getriebachse Arbre d'engrenage
31	16 12 889-01	1	1	Kuliserulle Linkroller Kulissenrolle Galet de bielle oscillante
32	28 20 015-01	2	2	Spårring Circlip Schlitzring Circlips
33	29 95 175-01	1	1	Bricka Washer Scheibe Rondelle
34	16 12 876-01	1	1	Kuggghjul 2:an, huvudaxel, 18 tänder Gear wheel 2nd speed, mainshaft 18 teeth Zahnrad, 2 Gang, Hauptwelle, 18 Zähne Pignon de 2 ^{ème} , arbre primaire, 18 dents
35	16 12 877-01	1	1	Kuggghjul, 3:an, huvudaxel, 22 tänder Gear wheel, 3rd speed, mainshaft, 22 teeth Zahnrad, 3. Gang, Hauptwelle, 22 Zähne Pignon de 3 ^{ème} , arbre primaire, 22 dents
36	16 12 856-01	1	1	Kuggghjul, 4:an, huvudaxel, 25 tänder Gear wheel 4th speed, mainshaft, 25 teeth Zahnrad, 4 Gang, Hauptwelle, 25 Zähne Pignon de 4 ^{ème} , arbre primaire, 25 dents
37	16 12 878-01	1	1	Kuggghjul, 5:an huvudaxel, 28 tänder Gear wheel, 5th speed, mainshaft, 28 teeth Zahnrad, 5. Gang, Hauptwelle, 28 Zähne Pignon de 5 ^{ème} , arbre primaire, 28 dents

Bild nr Fig. no Bild Nr Fig. no	Det. nummer Part number Teilnummer No de pièce	Antal Quantity Anzahl Nombre		Benämning Description Bezeichnung Nomenclature
		250 cc	360 cc	
38	16 12 879-01	1	1	Kugghjul 1:an hjälpxel, 33 tänder Gear wheel, 1 st speed, auxiliary shaft, 33 teeth Zahnrad, 1. Gang Nebenwelle, 33 Zähne Pignon de 1 ère, arbre intermédiaire, 33 dents
39	16 12 880-01	1	1	Kugghjul, 2:an, hjälpxel, 29 tänder Gear wheel 2 nd speed, auxiliary shaft, 29 teeth Zahnrad, 2. Gang, Nebenwelle, 29 Zähne Pignon de ème, arbre intermédiaire, 29 dents
40	16 12 881-01	1	1	Kugghjul, 3:an, hjälpxel, 25 tänder Gear wheel, 3 rd speed, auxiliary shaft, 25 teeth Zahnrad, 3. Gang, Nebenwelle, 25 Zähne Pignon de 3 /eme, arbre intermédiaire, 25 dents
41	16 12 861-01	1	1	Kugghjul, 4:an, hjälpxel, 22 tänder Gear wheel 4th speed, auxiliary, shaft, 22 teeth Zahnrad, 4. Gang, Nebenwelle, 22 Zähne Pignon de 4 ème arbre intermédiaire, 22 dents
42	16 12 882-01	1	1	Kugghjul, 5:an, hjälpxel, 19 tänder Gear wheel 5 th speed, auxiliary shaft, 19 teeth Zahnrad, 5. Gang, Nebenwelle, 19 Zähne Pignon de 5 ème, arbre intermédiaire, 19 dents
43	16 12 863-01	1	1	Lagerhylsa, 3:ans kugghjul, huvudaxel Bearing sleeve, 3 rd speed gear wheel, mainshaft Lagerhülse, 3. Gang Zahnrad, Hauptwelle Douille de palier, pignon de 3 ème, arbre primaire
44	16 12 421-01	1	1	Stödbricka, 3:ans kugghjul, huvudaxel Support washer, 3 rd speed gear wheel, mainshaft Stützscheibe, 3. Gang Zahnrad, Hauptwelle Rondelle d'appui, pignon de 3 ème, arbre primaire
45	28 20 025-01	1	1	Spärring Circlip Schlitzring Circlips
46	16 12 842-01	1	1	Stödbricka, 4:ans kugghjul, huvudaxel Support washer 4 th speed gear wheel, mainshaft Stützscheibe, 4. Gang Zahnrad, Hauptwelle Rondelle d'appui, pignon de 4 ème, arbre primaire
47	16 12 865-01	1	1	Lagerhylsa, 4:ans kugghjul, huvudaxel Bearing sleeve, 4th gear speed, mainshaft Lagerhülse, 4. Gang Zahnrad, Hauptwelle Douille de palier, pignon de 4 ème, arbre primaire
48	16 12 866-01	1	1	Distansring, huvudaxel Spacing ring, mainshaft Abstandring, Hauptwelle Douille d'écartement arbre primaire
49	29 95 250-01	2	2	Stödbricka, 1:ans kugghjul, hjälpxel Support washer, 1 st speed gear wheel, auxiliary shaft Stützscheibe 1. Gang Zahnrad, Nebenwelle Rondelle d'appui, pignon de 1 ère arbre intermédiaire
50	16 12 867-01	1	1	Lagerhylsa, 1:ans kugghjul, hjälpxel Bearing sleeve, 1st speed gear wheel auxiliary shaft Lagerhülse, 1 Gang Zahnrad, Nebenwelle Douille palier, pignon 1 ère arbre intermédiaire
51	16 12 842-01	2	2	Stödbricka, 2:ans kugghjul, hjälpxel Support washer, 2 nd speed gear wheel auxiliary shaft Stützscheibe, 2. Gang Zahnrad, Nebenwelle Rondelle d'appui pignon de 2 ème, arbre intermédiaire
52	16 12 868-01	1	1	Lagerhylsa, 2:ans kugghjul, hjälpxel Bearing sleeve, 2 nd speed gear wheel, auxiliary shaft Lagerhülse, 2. Gang Zahnrad, Nebenwelle Douille de palier, pignon de 2 ème, arbre intermédiaire
53	16 12 869-01	1	1	Manöverfjäder Control spring Steuerrfeder Ressort de commande
54	16 12 895-01	1	1	Medbringanhake Pawl Mitbringerhaken Crochet d'entraînement
55	16 12 870-01	1	1	Stegmatore Step feeder Stufenförderer Doigt de commande
56	*16 12 455-01	2	2	Spärrhylsa Ratchet sleeve Sperrhülse Douille de verrouillage

Bild nr Fig. no Bild Nr Fig. no	Det. nummer Part number Teilnummer No de pièce	Antal Quantity Anzahl Nombre		Benämning Description Bezeichnung Nomenclature
		250 cc	360 cc	
57	12 25 414-01	2	2	Fjäder Spring Feder Ressort
58	16 12 883-01	1	1	Kugghjul Gear wheel Zahnrad Pignon
59	12 25 713-01	1	1	Bussning Bushing Busche Bague
60	16 12 994-02	1	1	Kedjedrev, 12 tänder Sprocket, 12 teeth Kettenantrieb, 12 Zähne Pignon de chaîne, 12 dents
-	16 12 994-01	1	1	Kedjedrev, 11 tänder Sprocket, 11 teeth Kettenantrieb, 11 Zähne Pignon de chaîne, 11 dents
-	16 12 994-03	1	1	Kedjedrev, 13 tänder Sprocket, 13 teeth Kettenantrieb, 13 Zähne Pignon de chaîne, 13 dents
61	16 10 995-01	1	1	Mutter Nut Mutter Ecrou
62	15 19 016-04	1	1	Drivkedja 5/8"x1/4" Drive chain 5/8"x1/4" Triebkette, 5/8"x1/4" Chaîne à commande 5/8"x1/4"
63	15 19 017-01	1	1	Kedjelås, 5/8"x1/4" Chain lock, 5/8"x1/4" Kettensicherung, 5/8"x1/4" Blocage de chaîne 5/8"x1/4"



Svänghjuls magnet
 Flywheel magneto
 Schwungradmagnet
 Volant magnétique

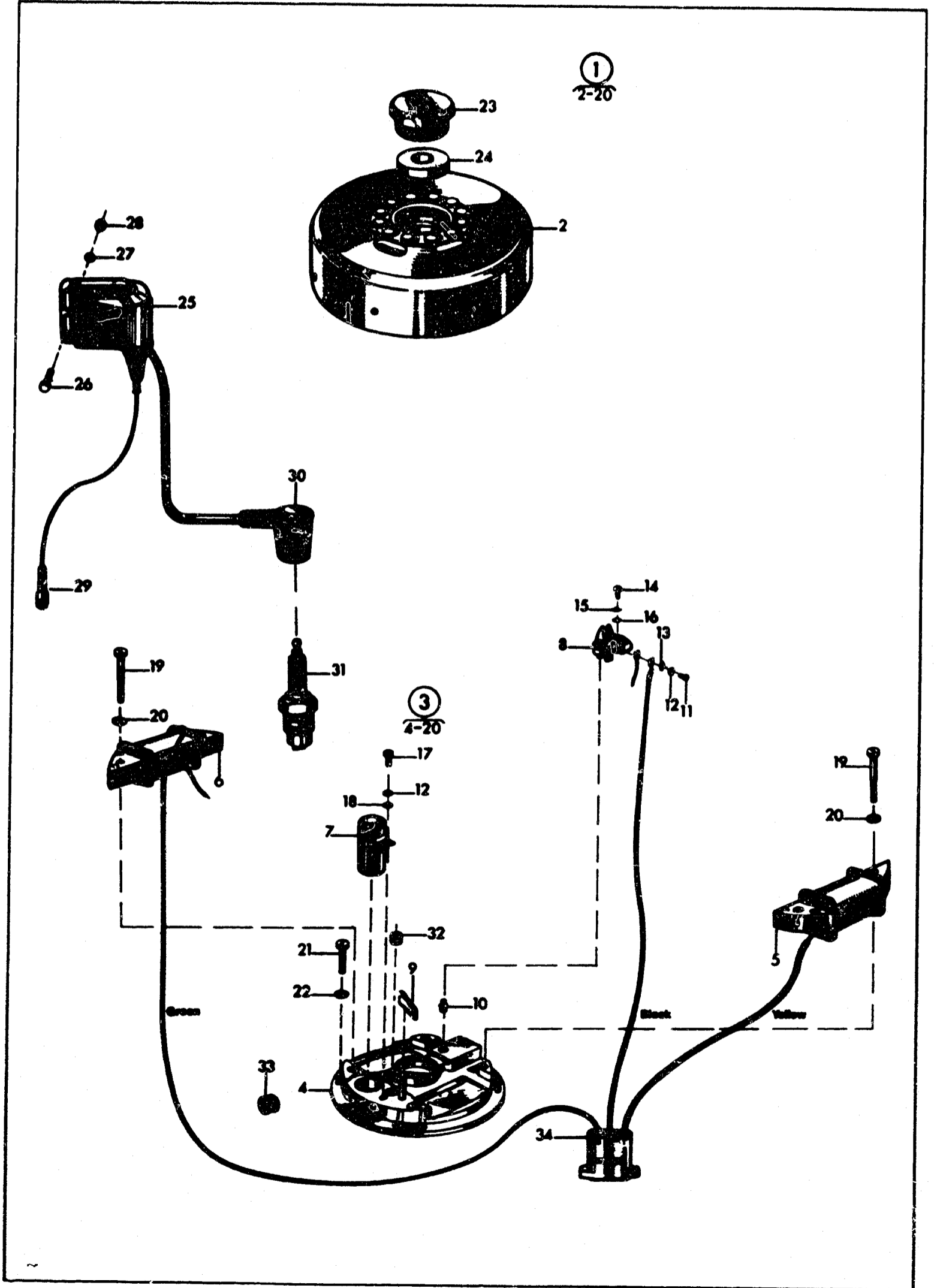


Bild nr Fig. no Fig. no	Det. nummer Part number Teilnummer No de pièce	Antal Quantity Anzahl Nombre		Benämning Description Bezeichnung Nomenclature
		250 cc	360 cc	
1	16 14 669-02	1	1	Svånghjuls magnet, kpl. Flywheel magneto, complete Schwungradmagnet, kpl. Volant magnétique, complet
2	16 14 672-01	1	1	Svånghjul Flywheel Schwungrad Volant
3	16 14 721-01	1	1	Ankarplatta, kpl. Armature plate, complete Ankerplatte, kpl. Plateau d'ancrage, complet
4				Ankarplatta (Ej reservdel) Armature plate (No spare part) Ankerplatte (kein Ersatzteil) Plateau d'ancrage (Pas une pièce de rechange)
5	16 14 683-01	1	1	Tändspole, primär Ignition coil primary Zündspule, primär Bobine d'allumage, primaire
6	16 14 684-01	1	1	Ljusspole Light coil Lichtspule Bobine lumineuse
7	16 14 685-01	1	1	Kondensator Capacitor Kondensator Condensateur
8	16 14 686-01	1	1	Kontaktsats Set of contacts Kontaktsatz Jeu de contacts
9	16 14 687-01	1	1	Smörjfilt Lubricating felt Schmierfilz Feutre de graissage
10	16 14 699-01	1	1	Excenter Excentric Exzenter Excentrique
11	16 14 700-01	1	1	Skruv Screw Schraube Vis
12	16 14 701-01	2	2	Bricka Washer Scheibe Rondelle
13	16 14 702-01	1	1	Bricka Washer Scheibe Rondelle
14	16 14 703-01	1	1	Skruv Screw Schraube Vis
15	16 14 704-01	1	1	Bricka Washer Scheibe Rondelle
16	16 14 705-01	1	1	Bricka Washer Scheibe Rondelle
17	16 14 697-01	1	1	Skruv Screw Schraube Vis
18	16 14 698-01	1	1	Bricka Washer Scheibe Rondelle
19	16 14 695-01	4	4	Skruv Screw Schraube Vis

Bild nr Fig. no Bild Nr Fig. no	Det. nummer Part number Teilnummer No de pièce	Antal Quantity Anzahl Nombre		Benämning Description Bezeichnung Nomenclature
		250 cc	360 cc	
20	16 14 696-01	4	4	Bricka Washer Scheibe Rondelle
21	20 62 327-11	3	3	Skruv M5x1.2 Screw Schraube Vis
22	28 01 290-01	3	3	Bricka Washer Scheibe Rondelle
23	16 10 995-01	1	1	Mutter, svänghjul Nut, flywheel Mutter, Schwungrad Ecrou, volant
24	16 14 678-01	1	1	Distansring Spacing ring Abstandring Douille d'écartement
25	16 14 670-01	2	2	Tändspole Ignition coil Zündspule Bobine d'allumage
26	20 06 368-58	2	2	Skruv M6x16 Screw Schraube Vis
27	28 47 181-01	2	2	Låsbricka Locking washer Sicherungsscheibe Rondelle d'arrêt
28	25 81 146-01	2	2	Låsmutter Lock nut Sicherungsmutter Contre-écrou
29	27 71 011-33	1	1	Kontakt Contact Kontakt Contact
30	16 14 635-01	1	1	Tändstiftsskydd Sparking plug protector Zündkerzenschutz Protege-bouige
31	12 27 233-02	1	1	Tändstift Sparking plug Zündkerze Bougie
32	16 14 688-01	1	1	Gummigenomföring Cable inlet Kabeldurchführung Passage de câble
33	16 14 718-01	1	1	Kabelgenomföring Cable inlet Kabeldurchführung Passage de câble
34	27 7120-2-10	1	1	Kopplingsplint Terminal board Kupplungsplint Plinthe de couplage

Elektrisk utrustning
 Electric equipment
 Elektrische Ausrüstung
 Equipement électrique

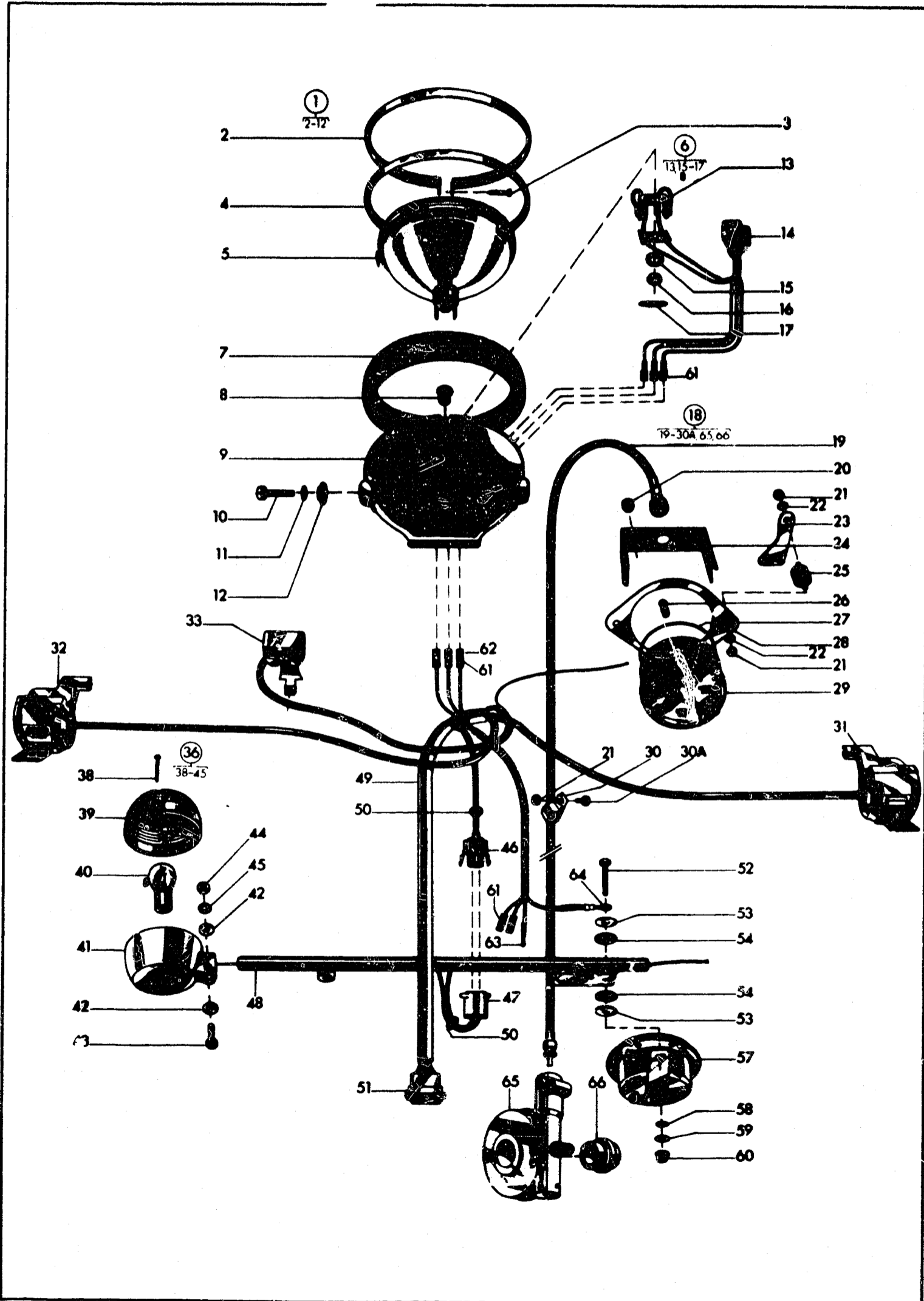


Bild nr Fig. no Bild Nr Fig. no	Det. nummer Part number Teilnummer No de pièce	Antal Quantity Anzahl Nombre		Benämning Description Bezeichnung Nomenclature
		250 cc	360 cc	
1	15 17 192-01	1	1	Strålkastare, kpl. Headlamp, compl. Scheinwerfer, kpl. Projecteur, compl.
2	15 17 260-01	1	1	Reflektorring med skruv Reflector ring with screw Reflektorring mit schraube Bague de reflecteur avec vis
3	15 17 264-01	2	2	Skruv Screw Schraube Vis
4	15 17 262-01	1	1	Ring med skruv Ring with screw Ring mit schraube Bague avec vis
5	15 17 074-01	1	1	Strålkastareinsats Head lamp insert Scheinwerferinsatz Projecteur
6	15 17 265-01	1	1	Lamphållare, kpl. för kontrollampa Lampholder, compl. for control lamp Halter für Glühbirne, kpl. für Kontrollampe Support, compl. lampe pilote
7	15 17 273-01	1	1	Gummätätning Rubber sealing Gummidichtung Bague d'étanchéité, caoutchouc
8		1	1	Nippel (Ej reservdel) Nipple (No spare part) Nippel (Kein Ersatzteil) Téton (Pas une pièce de rechange)
9		1	1	Strålkastarehus (Ej reservdel) Head lamp body (No spare part) Scheinwerfergehäuse (Kein Ersatzteil) Boîtier de projecteur (Pas une pièce de rechange)
10	20 06 453-12	2	2	Skruv M8x25 Screw Schraube Vis
11	15 17 273-01	2	2	Låsbricka, yttertandad Locking washer, external teeth Sicherungsscheibe, aussen verzahnt Rondelle d'arrêt, denture extérieure
12	15 17 080-01	2	2	Bricka, kupad Washer, curved Scheibe, gewölbt Rondelle, bombée
13				Ej reservdel No spare part Kein Ersatzteil Pas une pièce de rechange
14	15 17 077-01	1	1	Kontakt, 3 pol Contact Kontakt Contact
15				Ej reservdel No spare part Kein Ersatzteil Pas une pièce de rechange
16				Ej reservdel No spare part Kein Ersatzteil Pas une pièce de rechange
17	15 12 267-01	1	1	Glödlampa 6V 0,6 W Bulb Glühbirne Ampoule électrique
18	15 17 158-02	1	1	Hastighetmätareanläggning (miles/timme) Speed indicator device (miles/hour) Geschwindigkeitsmesser (miles/Stunde) Installation de l'indicateur de vitesse (miles/heure)
19	15 17 171-02	1	1	Bojlig axel Flexible shaft Flexible welle Arbre flexible

Bild nr Fig. no Bild Nr Fig. no	Det. nummer Part number Teilnummer No de pièce	Antal Quantity Anzahl Nombre		Benämning Description Bezeichnung Nomenclature
		250 cc	360 cc	
20				Ej reservdel No spare part Kein Ersatzteil Pas une pièce de rechange
21	25 80 142-01	5	5	Låsmutter Lock nut Sicherungsmutter Contre-écrou
22	28 01 350-01	4	4	Bricka Washer Scheibe Kondelle
23	15 17 094-01	2	2	Fästjärn Clamp plate Befestigungsplatte Plaque de serrage
24				Ej reservdel No spare part Kein Ersatzteil Pas une pièce de rechange
25	15 17 090-01	2	2	Vibrationedämpare Vibration damper Vibrationsdämpfer Atténuateur de vibration
26	15 17 236-01	1	1	Glödlampa Bulb Glühbirne Ampoule électrique
27				Ej reservdel No spare part Kein Ersatzteil Pas une pièce de rechange
28	15 17 046-01	1	1	Fästplåt Clamp plate Befestigungsplatte Plaque de serrage
29	15 17 001-02	1	1	Hastighetsmätareklocka (miles, tim) Speedometer head (miles/hour) Geschwindigkeitsmesser-Uhr (miles/Stunde) Montre de l'indicateur de vitesse (miles/heure)
30	15 17 155-01	1	1	Klamma Clamp Klammer Attache
30A	20 06 366-01	1	1	Skruv M6x12 Screw Schraube Vis
31	15 17 224-01	1	1	Omkopplare, kpl. höger Switch gear, compl. right Schalter kpl. rechts Commutateur, kpl. droit
32	15 17 223-01	1	1	Omkopplare, kpl. vänster Switch gear, compl. left Schalter, kpl. links Commutateur, compl. gauche
33	15 17 239-01	1	1	Omkopplare (batteri-direkt) Switch gear (battery) Schalter (Batterie) Commutateur (Batterie)
36	15 17 194-01	4	4	Blinkers, kpl. Blinkers Richtungsweiser Feu à éclipses
38	15 17 280-01	2	2	Skruv Screw Schraube Vis
39	15 17 279-01	1	1	Lyktglas Reflector Reflexglas Reflecteur

Bild nr Fig. no Bild Nr Fig. no	Det. nummer Part number Teilnummer No de pièce	Antal Quantity Anzahl Nombre		Benämning Description Bezeichnung Nomenclature
		250 cc	360 cc	
40	15 17 235-01	1	1	Glödlampa Bulb Gluhbirne Ampoule électrique
41	15 17 246-01	1	1	Lykthus Light housing Beleuchtungsgehäuse Boîtier d'électrique
42	28 16 201-01	2	2	Bricka Washer Scheibe Rondelle
43	20 06 374-12	1	1	Skruv M6x30 Screw Schraube Vis
44	25 06 316-11	1	1	Mutter Nut Mutter Ecrou
45	28 45 180-01	1	1	Låsbricka, yttertandad Locking washer, external teeth Sicherungscheibe, aussen-verzahnt Rondelle d'arrêt, denture extérieure
46	27 7120-206	1	1	Kontakt, 2 pol Contact Kontakt Contact
47	27 7120-205	1	1	Kontakt, 2 pol Contact Kontakt Contact
48	15 17 211-01	1	1	Hållare, blinkers fram Holder Halter Support
49	15 17 214-01	1	1	Kabelmatta, främre Carpet cable Teppichkabel Câble plat multible
50	15 17 232-01	2	2	Kabelgenomföring Cable inlet Kabeldurchführung Passage de câble
51	27 7120-225	1	1	Kontakt Contact Kontakt Contact
52	20 06 372-11	2	2	Skruv M6x25 Screw Schraube Vis
53	28 06 416-01	1	1	Bricka Washer Scheibe Rondelle
54	15 18 121-01	2	2	Gummibricka Rubber washer Gummischeibe Plateau de caoutchouc
57	15 17 179-01	1	1	Signalhorn Signalhorn Signalhorn Trompe
58	28 47 180-01	1	1	Låsbricka, innertandad Locking washer, internal teeth Sicherungscheibe, innenverzahnt Rondelle d'arrêt, denture intérieure
60	25 80 142-01	1	1	Låsmutter Lock nut Sicherungsmutter Contre-écrou
61	27 7110-138	8	8	Kontakt Contact Kontakt Contact


Bild nr Fig. no Bild Nr Fig. no	Det. nummer Part number Teilnummer No de pièce	Antal Quantity Anzahl Nombre		Benämning Description Bezeichnung Nomenclature
		250 cc	360 cc	
62	27 7202-306	3	6	Isolerhylsa Insulating sleeve Isolierhülse Douille isolante
63	27 7110-106	1	1	Kontakt Contact Kontakt Contact
64	27 7105-206	1	1	Kontakt Contact Kontakt Contact
65	15 17 005-01	1	1	Vinkelvaxel, kpl. med hylsa Anglegear, compl. with sleeve Winkelgetriebe, kpl. mit Hülse Engrenage angulaire, compl. avec douille
66	15 17 006-01	1	1	Hylsa Sleeve Hülse Douille

Bild nr Fig. no Bild Nr Fig. no	Det. nummer Part number Teilnummer No de piece	Antal Quantity Anzahl Nombre		Benämning Description Bezeichnung Nomenclature
		250 cc	360 cc	
1	15 17 187-01	1	1	Gummirem Rubber belt Gummiriemen Couffole en caoutchouc
2	15 17 196-01	1	1	Batteri Battery Batterie Batterie
3	15 17 188-01	1	1	Gumminatta Rubber plate Gummunterlage Tapis de caoutchouc
4	20 63 323-01	4	4	Skruv M5x8 Screw Schraube Vis
5	15 17 240-01	2	2	Dämpgummi Damping rubber Gummiplatte Caoutchouc amortisseur
6	28 47 180-12	8	8	Låsbricka, inntertandad Locking washer internal teeth Sicherungsscheibe innenverzahnt Rondelle d'arrêt, denture intérieure
7	28 16 211-01	6	6	Bricka Washer Scheibe Rondelle
8	20 06 362-11	2	2	Skruv M6x8 Screw Schraube Vis
9	15 17 255-01	1	1	Fäste Attachement Befestigung Fixation
10	20 12 763-01	4	4	Vibrationsdämpare Vibration damper Vibrationsdämpfer Atténuateur de vibration
11	15 17 254-01	1	1	Batterihållare Battery holder Batteriehalter Support, batterie
12	15 17 194-01	4	4	Blinkers Blinkers Richtungswieser Feu a eclipses
13	25 09 316-11	1	1	Mutter Nut Mutter Ecrou
14	28 45 15 11	1	1	Låsbricka, uttertandad Locking washer, external teeth Sicherungsscheibe, aussen verzahnt Rondelle d'arrêt, denture extérieure
15	28 16 201-01	6	6	Bricka Washer Scheibe Rondelle
16	15 17 276-01	1	1	Lyktus Light housing Beleuchtungsgehäuse Boîtier d'éclairage
17	15 17 235-01	1	1	Glödlampa 6V 18W Bulb Glühbirne Ampoule électrique
18	20 06 374-12	1	1	Skruv M6x30 Screw Schraube Vis
19	15 17 279-01	1	1	Lyktglas Reflector Reflexglas Reflecteur

H10

Bild nr Fig. no Bild Nr Fig. no	Det. nummer Part number Teilnummer No de pièce	Antal Quantity Anzahl Nombre		Benämning Description Bezeichnung Nomenclature
		250 cc	360 cc	
20	15 17 280-01	2	2	Skruv Screw Schraube Vis
21	20 06 368-11	4	4	Skruv M6x16 Screw Schraube Vis
22	28 47 180-01	1	1	Låsbricka Locking washer Sicherungsscheibe Rondelle d'arrêt
23	28 80 142-01	9	9	Låsmutter Lock nut Sicherungsmutter Contre-écrou
24	15 17 219-01	1	1	Blinkersgivare med fjäder Impulse relay with spring for blinkers Impulsgeber mit Feder für Richtungsweiser Émetteur feu à éclipses avec ressort
25	15 17 208-01	1	1	Hållare Holder Halter Support
26	15 17 090-01	2	2	Vibrationsdämpare Vibrations damper Vibrationsdämpfer Atténuateur de vibration
27	15 17 232-01	2	2	Kabelgenomföring Cable inlet Kabeldurchführung Passage de câble
28	27 120-205	1	1	Kontakt 2 pol Contact Kontakt Contact, bipolaire
29	15 17 226-01	1	1	Baklykta kpl. utan glödlampa Tail light, compl. without bulb Rücklicht, kpl. ohne Glühbirne Lanterne de derrière, compl. pas de ampoule électrique
30	20 06 370-11	2	2	Skruv M6x20 Screw Schraube Vis
31		1	1	Lykthus (Ej reservdel) Light housing (No spare part) Leuchtungsgehäuse (Kein Ersatzteil) boîtier d'électrique (Pas une pièce de rechange)
32	15 17 247-01	1	1	Glödlampa bulb Glühbirne Ampoule électrique
33	15 17 271-01	1	1	Lyktglas Reflector Reflexglas Reflecteur
34	15 17 272-01	2	2	Skruv M6x20 Screw Schraube Vis
35	28 01 416-01	3	3	Bricka Washer Scheibe Rondelle
36	15 18 121-01	3	3	Gummiricka Rubber washer Gummischeibe Plateau de caoutchouc
37	28 04 324-01	3	3	Fjäderbricka Spring washer Federscheibe Rondelle élastique
38	15 17 173-01	1	1	Hållare, baklykta Holder, tail light Halter, Rücklicht Support, lanterna de derrière

Bild nr Fig. no Bild Nr Fig. no	Det. nummer Part number Teilnummer No de pièce	Antal Quantity Anzahl Nombre		Benämning Description Bezeichnung Nomenclature
		250 cc	360 cc	
39	15 17 238-01	1	1	Gummipackning Rubber gasket Gummidichtung Joint de caoutchouc
40	27 7120-226			Kontakt Contact Kontakt Contact
41	15 17 218-01	1	1	Diod Diode Diode Diode
42	15 17 215-01	1	1	Kabelmatta, bakre Cable unit Teppichkabel Cable plat multible
43	15 17 227-01	1	1	Bromsljuskontakt, kpl. Brake light contact Kompl. Bremslichtkontakt Contact lumière de frein complet
44	25 80 132-01	2	2	Låsmutter Lock nut Sicherungsmutter Contre-ecrou
45	28 04 301-01	2	2	Fjäderbricka Spring washer Federzscheibe Rondelle elastique
46	28 16 192-01	2	2	Bricka Washer Scheibe Rondelle
47	20 62 327-11	2	2	Skruv M5x12 Screw Schraube Vis
48				Ej reservdel No spare part Kein Ersatzteil Pas une pièce de rechange
49	27 7120-202	2	2	Kontakt Contact Kontakt Contact
50	27 7120-211	1	1	Kontakt Contact Kontakt Contact
51	27 7120-206	1	1	Kontakt Contact Kontakt Contact
52	27 7105-201	2	2	Kontakt Contact Kontakt Contact



Förgasare
Carburettor
Vergaser
Carburateur

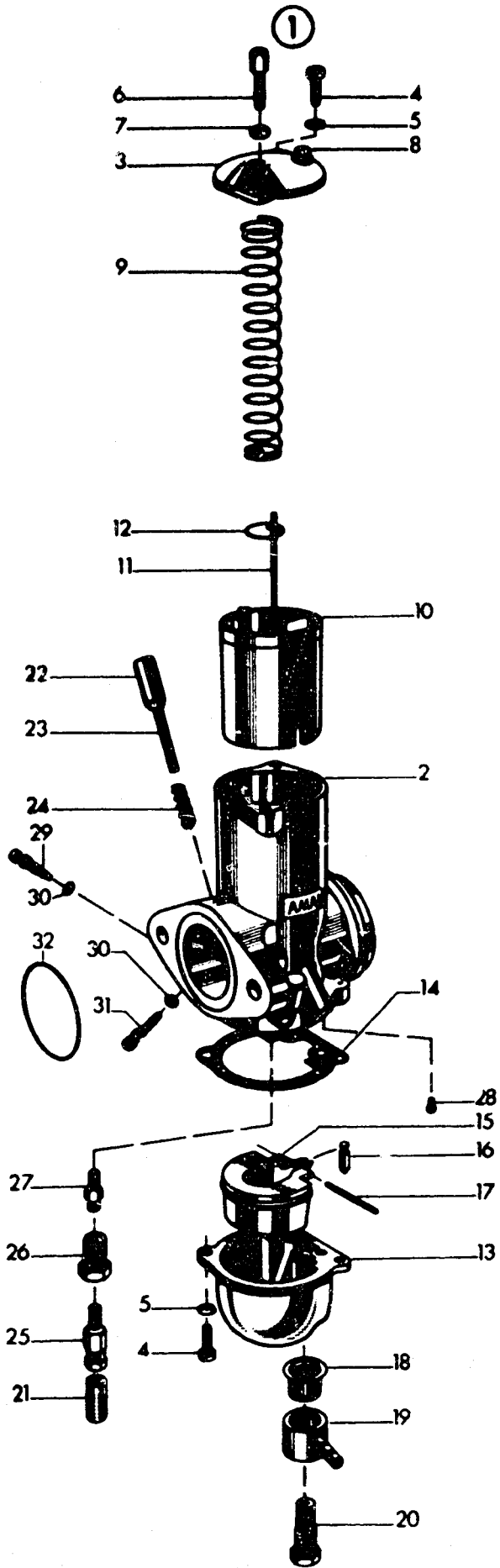


Bild nr Fig. no Bild Nr Fig. no	Det. nummer Part number Teilnummer No de piece	Antal Quantity Anzahl Nombre		Benämning Description Bezeichnung Nomenclature
		250 cc	360 cc	
1	16 13 162-01	1	1	Förgasare, kpl. med flottörhus Carburettor compl. with float chamber Vergaser, kpl. mit Schwimmergehäuse Carburator, compl. avec cuve à niveau constant
2	16 13 163-01	1	1	Förgasarhus Carburettor housing Vergasergehäuse Corps de carburateur
3	16 13 164-01	1	1	Förgasarlock Carburator cover Vergaserdeckel Couvercle de carburateur
4	16 13 165-01	4	4	Fästskruv Retaining screw Halteschraube Vis de fixation
5	28 04 301-01	4	4	Bricka Washer Scheibe Rondelle
6	16 13 167-01	1	1	Ställskruv Adjusting screw Stellschraube Vis de réglage
7	16 13 168-01	1	1	Mutter Nut Mutter Erou
8	16 13 169-01	1	1	Skruv Screw Schraube Vis
9	16 13 170-01	1	1	Trottefjäder Throttle spring Drosselfeder Ressort de papillon
10	16 13 171-01	1	1	Trottel 2,5 Throttle 2,5 Gasdrossel 2,5 Papillon d'accélérateur 2,5
-	16 13 208-01	-	-	Trottel 3 Throttle 3 Gasdrossel 3 Papillon d'accélérateur 3
-	16 13 209-01	-	-	Trottel 3,5 Throttle 3,5 Gasdrossel 3,5 Papillon d'accélérateur 3,5
11	16 13 172-01	1	1	Nål Needle Nadel Pointeau
12	16 13 173-01	1	1	Hållare Holder Halter Support
13	16 13 174-01	1	1	Flottörhus Float chamber Schwimmergehäuse Cuve à niveau con
14	16 13 175-01	1	1	Packning Gasket Packung Joint
15	16 13 178-01	1	1	Flottör Float Schwimmer Flotteur
16	16 13 179-01	1	1	Flottörnål Float needle Schwimmernadel Pointeau de flotteur
17	16 13 180-01	1	1	Stift Peg Stift Tenon

Bild nr Fig. no Bild Nr Fig. no	Det. nummer Part number Teilnummer No de pièce	Antal Quantity Anzahl Nombre		Benämning Description Bezeichnung Nomenclature
		250 cc	360 cc	
18	16 13 182-01	1	1	Sil Filter Filter Filtre
19	16 13 183-01	1	1	Slanganslutning 3/16" Hose connection 3/16" Schlauchanschluss 3/16" Connexion de tuyau 3/16"
20	16 13 185-01	1	1	Skruv Screw Schraube Vis
21	16 13 186-01	1	1	Silhylsa Filter Filter Filtre
22	16 13 187-01	1	1	Flödareknapp Tickler button Schwimmerknopf Bouton de flotteur
23	16 13 189-01	1	1	Fjädrande rörpinne Spring pin Federstift Goupille élastique
24	16 13 188-01	1	1	Fjäder Spring Feder Ressort
25	16 13 190-01	1	1	Huvudmunstycke 220 Main jet 220 Hauptdüse 220 Gicleur principal 220
-	16 13 201-01	-	-	Huvudmunstycke 200 Main jet 200 Hauptdüse 200 Gicleur principal 200
-	16 13 202-01	-	-	Huvudmunstycke 210 Main jet 210 Hauptdüse 210 Gicleur 210
-	16 13 203-01	-	-	Huvudmunstycke 230 Main jet 230 Hauptdüse 230 Gicleur principal 230
-	16 13 204-01	-	-	Huvudmunstycke 240 Main jet 240 Hauptdüse 240 Gicleur principal 240
-	16 13 205-01	-	-	Huvudmunstycke 250 Main jet 250 Hauptdüse 250 Gicleur principal 250
-	16 13 206-01	-	-	Huvudmunstycke 260 Main jet 260 Hauptdüse 260 Gicleur principal 260
26	16 13 191-01	1	1	Hållare, nålmunstycke Holder needle jet Halter Nadeldüse Support buse de pointeau
27	16 13 192-01	1	1	Nålmunstycke 105 Needle jet 105 Nadeldüse 105 Buse de pointeau 105
-	16 13 207-01	-	-	Nålmunstycke 106 Needle jet 106 Nadeldüse 106 Buse de pointeau 106
28	16 13 194-01	1	1	Tomgångsmunstycke 20 Iding jet 20 Leerlaufdüse 20 Gicleur de ralenti 20
29	16 13 197-01	1	1	Luftregleringskrav Air regulating screw Luftregulierungsschraube Vis de calibre d'air

Bild nr Fig. no Bild Nr Fig. no	Det. nummer Part number Teilnummer No de pièce	Antal Quantity Anzahl Nombre		Benämning Description Bezeichnung Nomenclature
		250 cc	360 cc	
30	16 13 198-01	2	2	Tättring Sealing ring Dichtungsring Bague d'étanchéité
31	16 13 199-01	1	1	Trottelställekskruv Adjusting screw Stellschraube Vis de réglage
32	16 13 210-01	1	1	O-ring O-ring O-Dichtungsring Bague O

Luftfilter
Air filter
Luftfilter
Filtre à air

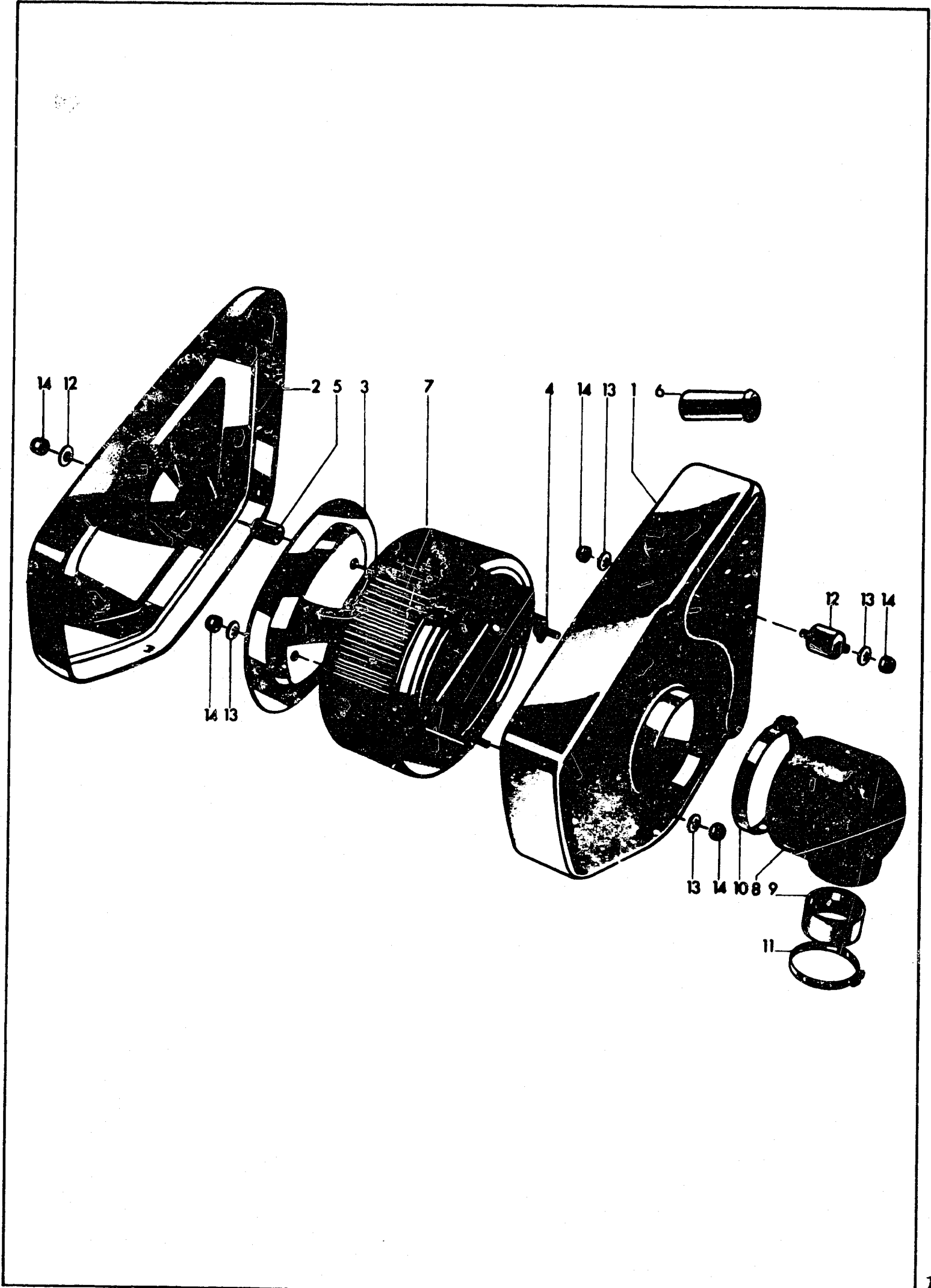


Bild nr Fig. no Bild Nr Fig. no	Det. nummer Part number Teilnummer No de pièce	Antal Quantity Anzahl Nombre		Benämning Description Bezeichnung Nomenclature
		250 cc	360 cc	
1	16 13 150-01	1	1	Filterhus Air filter housing Filtergehäuse Corps de filtre
2	16 13 151-01	1	1	Lock Cover Deckel Copuchon
3	16 13 153-01	1	1	Filterhållare Filter attachment Filterhalter Support de filtre
4	16 13 176-01	1	1	Båge Attachement Befestigung Fixation
5	16 13 155-01	1	1	Distanshylsa Distance sleeve Abstandhülse Douille d'écartement
6	16 13 158-01	9	9	Inloppsör Inlet tube Einlassrohr Tuyau pour air
7	16 13 945-01	1	1	Luftfilter, patron Air filter, cartridge Luftfilter, patrone Filtre air, cartouche
8	16 13 156-01	1	1	Anslutningsmuff, gummi Air filter connection, rubber Luftfilteranschluss, gummi Connexion du filtre à air, caoutchouc
9	16 13 211-01	1	1	Distansring Spacing ring Abstandring Douille d'écartement
10	16 13 157-01	1	1	Klamma Clamp Klammer Attache
11	16 13 147-01	1	1	Klamma Clamp Klammer Attache
12	15 17 090-01	3	3	Vibrationsdampare Vibration damper Vibrationsdämpfer Amortissement de la vibration
13	28 16 201-01	9	9	Bricka Washer Scheibe Rondelle
14	25 80 142-01	9	9	Mutter Nut Mutter Ecrrou

SPECIAL REFERENCE CHARTS

* OWNERS MANUAL	PAGE 1
* WORKSHOP AND SERVICE MANUALS	PAGE 2
* HUSQVARNA SPECIAL TOOLS LIST	PAGE 3
* GASKET SETS	PAGE 4
* FLYWHEEL PULLERS	PAGE 5
* SEAT COVERS	PAGE 6
* SPRINGS	PAGE 7 (CONTINUED ON PAGE 8)
* SINGLE SHOCK SPRINGS	PAGE 8
* PISTON SIZE CHART	PAGE 9 (CONTINUED ON PAGE 10)
* CARBURETOR SPARE PARTS GUIDE	PAGE 11 THRU PAGE 21

OWNERS MANUALS

<u>YEAR</u>	<u>MODEL</u>	<u>FRAME PREFIX</u>	<u>PART NO.</u>
1970	360 E SPORTSMAN	SH	10 18 003-26
1971	250-400	MI	10 18 004-26
1971	360 E SPORTSMAN	SI	10 18 005-26
1972	250-400-450 CR-WR	MJ	10 18 008-26
1972	125 CR-WR	MJ	10 18 010-26
1973	250-400-450 CR-450WR	MK	10 18 011-26
1973	125 CR-WR	MK	10 18 012-26
1973	250 WR	MK	10 18 013-26
1973-1975	250-360 RT	SK	10 18 014-26
1974	250-400 WR	MK	10 18 015-26
1974	400-450 CR-WR	MK	10 18 016-26
1974	125 CR-SC	MK	10 18 017-26
1974	250 CR	MK	10 18 018-26
1975	460	MK	10 18 019-26
1975	250 WR	MK	10 18 020-26
1975	400 WR	MK	10 18 021-26
1975	250-360 CR	ML	10 18 022-26
1975	175 CC	ML	10 18 023-26
1976	250 WR	ML	10 18 024-26
1976	125 CR	ML	10 18 025-26
1976	175 CC	ML	10 18 026-26
1976	250-360 CR, 360 WR	ML	10 18 027-26
1977	125 CR	ML	10 18 029-26
1976-1977	360 AUTO	ML	10 18 030-26
1977	250 WR	ML	10 18 031-26
1977	250-390 CR	ML	10 18 034-26
1978	125 CR	ML	10 18 036-26
1978	390 AUTO	ML	10 18 046-26
1978	250-390 CR	ML	10 18 048-26
1978	250 CR WR	ML	10 18 051-26
1979	125-250-390 CR-OR-WR	ML-MM	10 18 053-26
1980	125-250-390 CR-OR-WR	MM-MN	10 18 057-26
1980	390 AUTO	MM	10 18 058-26
1981-1982	125-250-430 CR-XC-WR	CN-WN-XN	10 18 070-26
1982	500 CR		10 18 070-26

WORKSHOP AND SERVICE MANUALS

<u>MANUAL PART NUMBER</u>	<u>DESCRIPTION</u>
10 11 003-01	Manual Primary kick engine (USA)
10 11 004-01	'81 All Model Specification Poster
10 11 004-02	'82 All Model Specification Poster
10 17 072-26	Shop Manual 250-450 ('75 and earlier)
10 17 084-26	Shop Manual 125 ('76 and earlier)
10 17 131-26	Service Manual (All Bulletins)
10 18 032-26	Auto Shop Manual
10 18 035-26	Shop Manual (All Model-excluding auto)
15 19 986-01	Manual Primary kick engine (Sweden)
15 19 988-01	Exploded view-Primary kick engine

HUSQVARNA SPECIAL TOOLS LIST

<u>TOOL PART NUMBER</u>	<u>DESCRIPTION</u>
12 24 806-01Holder for clutch (MK, MJ 125, All 4 speed)
12 24 877-01Mounting stand MI
15 19 081-01Spark plug wrench
15 19 107-01Bearing puller - blind side
15 19 109-01Crankcase splitting tool (4 speed)
15 19 119-01Sprocket holder MH, MI, MF, MG
15 19 122-01Damping spindle holder
15 19 125-01Crankcase mounting tool (4 speed)
15 19 178-01Drift (40mm)
15 19 179-01Drift (44mm)
15 19 243-01Mounting stand MJ
15 19 248-01Drift for piston pin (125, 175)
15 19 249-01Drift for piston pin (250, 360, 400, 390, 430)
15 19 250-01Drift for piston pin (450)
15 19 251-01Crankcase mounting tool (5 speed, 6 speed)
15 19 257-01Crankcase splitting tool (250, 450 MK)
15 19 261-01Clutch holding tool (MJ, MK)
15 19 268-01Puller for clutch ring (MJ, MK)
15 19 280-01Crankcase splitting tool (125)
15 19 322-01Timing pin (motoplat)
15 19 327-01Damping spindle holder (betor)
15 19 556-01Crankcase splitting tool (Auto, 125, 250, 430)
15 19 561-01Puller, clutch hub (Auto, 420)
15 19 564-01Mounting tool complete (All engines)
15 19 582-01Drift (Auto)
15 19 583-01Drift (Auto)
15 19 584-01Drift (Auto)
15 19 585-01Drift (Auto)
15 19 586-01Drift (Auto)
15 19 805-01Puller (Drive gear, All)
15 19 810-01Puller (Crankcase splitting tool, ML, MM, MN, CN, XN, WN)
15 19 837-01Crankcase splitting tool (360 Auto, 390, 420)
15 19 840-01Puller (Auto, 360, 390)
15 19 843-01Holder (Auto, Clutch hub)
15 19 847-01Spring Puller
15 19 851-01Crankcase splitting tool (125 mag engine)
15 19 861-01Swingarm needle bearing tool kit

GASKET SETS

<u>YEAR</u>	<u>MODEL</u>	<u>FRAME PREFIX</u>	<u>PART NUMBER</u>
1966-1967.....	250.....	MX.....	16 19 501-01
1967-1968.....	360.....	MX-MF.....	16 19 506-01
1969.....	360 E. SPORTSMAN.....	SG.....	16 19 506-01
1968.....	250.....	MF.....	16 19 513-01
1969-70-71.....	400.....	MG-MH-MI.....	16 19 524-01
1969-70-71.....	250.....	MG-MH-MI.....	16 19 525-01
1970.....	360.....	MG-MH-SG-SH-SI.....	16 19 532-01
1972-73-74.....	125CR-WR-SC & 175 CONVERSION.....	MJ-MK.....	16 19 568-01
1972-1973.....	250 CR-WR.....	MJ-MK.....	16 19 569-01
1974.....	250 WR.....	MK.....	16 19 569-01
1972-73-74-75.....	400 CR-WR.....	MJ-MK.....	16 19 570-01
1972-73-74.....	450 CR-WR.....	MJ-MK.....	16 19 571-01
1973-1975.....	360 RT.....	SK.....	16 19 571-01
1976.....	125 CR.....	ML.....	16 19 800-01
1976-1981.....	125 REED VALVE SET.....	ML-MM-CN.....	16 19 801-01
1976-1977.....	360 AUTO.....	ML.....	16 19 802-01
1977 THRU 1982.....	125 CR-WR.....	ML-MM-CN.....	16 19 803-01
1974.....	250 CR.....	MK.....	16 19 805-01
1975-1976.....	175 CC/360 CR-WR.....	ML.....	16 19 805-01
1975-76-77.....	250 CR-WR.....	ML.....	16 19 805-01
1977-78-79.....	390 CR-WR-OR.....	ML-MM.....	16 19 805-01
1978-1979.....	250 CR-WR-OR.....	ML-MM.....	16 19 805-01
1978.....	390 AUTO.....	ML.....	16 19 807-01
1979-1980.....	390 AUTO.....	MM-MN.....	16 19 809-01
1980.....	390-250 CR-OR-WR.....	MN.....	16 19 818-01
1981.....	250 CR-XC-WR.....	CN-WN-XN.....	16 19 818-01
1981.....	420 AUTO.....	XN.....	16 19 821-01
1981.....	430 CR-XC-WR.....	CN-WN-XN.....	16 19 668-01
1982.....	250 CR-XC-WR.....	CN-WN-XN.....	16 19 673-01
1982.....	430 CR-XC-WR.....	CN-WN-XN.....	16 19 668-01

ALTERNATE GASKET SET NUMBERS:

15 19 816-01 USE 16 19 805-01
 16 19 506-01 USE 16 19 532-01
 16 19 583-01 USE 16 19 805-01
 16 19 804-01 USE 16 19 805-01
 16 19 809-01 USE 16 19 821-01

1974 THRU 1981.....	250.....	REED VALVE.....	15 19 830-01
		GASKET SET	
1975 THRU 1982.....	360, 390, 430.....	REED VALVE.....	15 19 830-01
		GASKET SET	
1976 THRU 1981.....	125.....	REED VALVE.....	16 19 801-01
		GASKET SET	
1982.....	125WR.....	REED VALVE.....	16 19 801-01
		GASKET SET	

FLYWHEEL PULLERS

NECESSARY FOR DIFFERENT IGNITIONS

<u>IGNITION</u>		<u>PULLER</u>
12 27 264-0112 24 878-01
16 14 627-0115 19 180-01
16 14 651-0115 19 180-01
16 14 713-0115 19 276-01
16 14 725-0115 19 324-01
16 14 740-0115 19 324-01
16 14 743-01 (1979 and earlier)15 19 276-01
16 14 743-01 (1980 and newer)15 19 177-01
16 14 751-0115 19 324-01
16 14 759-0115 19 276-01
16 14 775-0115 19 324-01
16 14 785-0115 19 324-01
Any Femsa15 19 177-01
16 14 790-0115 19 276-01
16 14 794-0115 19 324-01
16 14 798-0115 19 324-01

SEAT COVERS
FOR DIFFERENT SEATS

<u>SEAT</u>	<u>COVER</u>
15 13 528-0115 13 530-01
15 13 533-0115 13 535-01
15 13 540-0115 13 542-01
15 13 546-0115 13 555-01
15 13 561-0115 13 563-01

SPRINGS

<u>PART NO.</u>	<u>FREE LENGTH</u>	<u>WIRE DIA.</u>	<u># COILS</u>	<u>COLOR CODE</u>	<u>LBS/IN RATE</u>
022 075 012	220mm	7.5mm	12	YEL/BLU	
022 008 012	220mm	8mm	12	YEL/GRN	
022 008 011	220mm	8mm	11	YEL/RED	
022 008 010	220mm	8mm	10.25	GRN/BLUE	179
022 825 010	220mm	8.25mm	10.25	GRN/YEL	187
022 085 010	220mm	8.5mm	10.25	GRN/RED	235
024 070 012	240mm	7mm	12	WHT/BLU	150
024 008 012	240mm	8mm	12	YELLOW	148
024 008 011	240mm	8mm	11	BLUE	165
024 008 010	240mm	8mm	10	RED	186
024 825 010	240mm	8.25mm	10	GRN/ORG	195
024 085 010	240mm	8.5mm	10	WHITE	213
024 075 012	240mm	7.5mm	12	WHT/RED	117
024 075 010	240mm	7.5mm	10	VIOLET	146
024 008 014	240mm	8mm	14	ORANGE	
027 075 016	270mm	7.5mm	16	VIO/WHT	85-141
027 008 016	270mm	8mm	16	WHT/BLUE	110-179
027 082 516	270mm	8.25mm	16	WHT/YEL	122-190
027 085 016	270mm	8.5mm	16	WHT/RED	135-272
070 006 055	70mm	6mm	5.5	WHITE	150
070 065 005	70mm	6.5mm	5	BLUE	200
070 007 055	70mm	7mm	5.5	RED	251
070 007 005	70mm	7mm	5	ORANGE	295
070 075 005	70mm	7.5mm	5	VIOLET	377
090 065 060	90mm	6mm	6.5	WHITE	
090 065 007	90mm	6.5mm	7	BLUE	146
090 065 065	90mm	6.5mm	6.5	YELLOW	158
090 065 006	90mm	6.5mm	6	RED	174
090 007 007	90mm	7mm	7	GREEN	183
090 007 065	90mm	7mm	6.5	ORANGE	204
090 075 065	90mm	7.5mm	6.5	VIOLET	285
090 007 675	90mm	7mm	6.75	ORANGE	185-240
090 725 675	90mm	7.25mm	6.75	BLACK	216-280
090 075 675	90mm	7.5mm	6.75	VIOLET	236-368
180 008 085	180mm	8.5mm	8.5	RED	
180 085 085	180mm	8mm	8.5	BLUE	

ALL MEASUREMENTS ARE IN MILLIMETERS. 25.4mm - 1 INCH.
 ALL LONG SPRINGS: 220mm, 240mm, 270mm ARE PAINTED BLACK WITH COLOR CODE STRIPES AT ONE END.
 ALL SHORT SPRINGS: 70mm, 90mm ARE PAINTED SOLID COLOR INDICATED.

(continued)

SPRINGS
OHLINS TWIN SHOCK

<u>PART NO.</u>	<u>FREE LENGTH</u>	<u>WIRE DIA.</u>	<u># COILS</u>	<u>COLOR CODE</u>	<u>LBS/IN RATE</u>
15 10 688-01	240mm	8.0	12	YELLOW	148
15 10 688-02	240mm	8.5	13.5	BLUE	166
15 10 688-03	240mm	8.0	14	RED	126
15 10 688-05	240mm	8.0	11	VIOLET	154
15 10 898-01	220mm	8.0	12	GRN/YEL	148
15 10 794-01	105mm*	6.5	7.0	YELLOW	137
15 10 794-02	105mm*	6.5	6.5	BLUE	160
15 10 794-03	105mm*	7.0	7.5	RED	183
15 10 689-01	90mm	6.5	7.0	YELLOW	137
15 10 689-02	90mm	6.5	6.5	BLUE	160

*THE 105mm SPRING IS INTERCHANGEABLE WITH THE 90mm OHLINS REPLACEMENT SPRING BY CHANGING PRE-LOAD ADJUSTMENT ON SHOCK.

ALL MEASUREMENTS ARE IN MILLIMETERS. 25.4mm = 1 INCH.
ALL HUSQVARNA REPLACEMENT SPRINGS ARE PAINTED BLACK WITH COLOR CODE STRIPES AT ONE END.

SINGLE SHOCK SPRINGS

<u>PART NO.</u>	<u>FREE LENGTH</u>	<u>WIRE DIA.</u>	<u># COILS</u>	<u>COLOR CODE</u>	<u>LBS/IN RATE</u>
580-20	250mm	12mm	11	RED/YEL/RED	LIGHT-HONDA
580-22	250mm	12mm	10.5	RED/RED/RED	HEAVY-HONDA
580-21	250mm	12mm	11	BLACK	STD. -HONDA
580-15	250mm	12mm	10	BLUE/YEL/BLUE	LIGHT-125 HONDA
580-16	250mm	12mm	10.5	BLACK	STD.-125 HONDA
580-17	250mm	12mm		BLUE/RED/BLUE	HEAVY-125 HONDA

ALL MEASUREMENTS ARE IN MILLIMETERS. 25.4mm = 1 inch.

PISTON SIZE CHART

<u>PART NUMBER</u>	<u>FITS</u>	<u>PISTON SIZE</u>
16 10 376-01.....	250.....	69.43
16 10 376-02.....	250.....	69.68
16 10 376-03.....	250.....	69.93
16 10 376-04.....	250.....	70.18
16 10 376-05.....	240.....	68.68
16 10 378-01.....	125.....	54.94
16 10 378-02.....	125.....	55.19
16 10 378-03.....	125.....	55.44
16 10 556-02.....	360.....	78.67
16 10 556-03.....	360.....	78.92
16 10 556-04.....	360.....	79.17
16 10 556-05.....	360.....	79.42
16 10 558-01.....	400.....	81.42
16 10 558-02.....	400.....	81.92
16 10 558-03.....	400.....	82.42
16 10 581-01.....	450.....	83.92
16 10 581-02.....	450.....	84.42
16 10 581-03.....	450.....	84.92
16 10 670-01.....	125.....	54.94
16 10 670-02.....	125.....	55.19
16 10 670-03.....	125.....	55.44
16 10 718-01.....	360.....	81.42
16 10 718-02.....	360.....	81.92
16 10 718-03.....	360.....	82.42
16 10 737-01.....	175.....	63.93
16 10 737-02.....	175.....	64.18
16 10 737-03.....	175.....	64.43
16 10 760-01.....	250.....	69.43
16 10 760-02.....	250.....	69.68
16 10 760-03.....	250.....	69.93
16 10 760-04.....	250.....	70.18
16 10 829-01.....	250.....	69.43
16 10 829-02.....	250.....	69.68
16 10 829-03.....	250.....	69.93
16 10 829-04.....	250.....	70.18
16 10 857-04.....	360.....	79.17
16 11 194-01.....	500.....	85.92
16 11 194-02.....	500.....	86.42
16 11 194-03.....	500.....	86.92

PISTON SIZE CHART (continued)

<u>PART NUMBER</u>	<u>FITS</u>	<u>PISTON SIZE</u>
16 11 200-01.....	125.....	54.94
16 11 200-02.....	125.....	55.19
16 11 200-03.....	125.....	55.44
16 11 408-02.....	360.....	81.92
16 11 408-03.....	360.....	82.42
16 11 408-04.....	360/390.....	82.92
16 11 408-05.....	360/390.....	83.42
16 11 408-06.....	360/390.....	83.92
16 11 435-01.....	175.....	61.94
16 11 435-02.....	175.....	62.19
16 11 435-03.....	175.....	62.44
16 11 435-04.....	175.....	62.69
16 11 517-01.....	125.....	54.94
16 11 517-02.....	125.....	55.19
16 11 517-03.....	125.....	55.44
16 11 781-01.....	420/430.....	85.92
16 11 781-02.....	420/430.....	86.42
16 11 781-03.....	420/430.....	86.92

MIKUNI CARBURETOR
TO FIT 38mm and 44mm CARBURETOR

<u>MIKUNI</u> <u>MAIN JETS</u>	<u>ALTERNATE</u>	<u>SIZE</u>
1000-250		250
1000-260		260
1000-270		270
1000-280		280
1000-290		290
1000-300		300
1000-310		310
1000-320		320
1000-330		330
1000-340	16 13 682-01	340
1000-350	16 13 683-01	350
1000-360	16 13 684-01	360
1000-370	16 13 685-01	370
1000-380	16 13 686-01	380
16 13 556-01		390
16 13 557-01		400
16 13 558-01		410
16 13 559-01		420
16 13 560-01		430
16 13 561-01		440
16 13 562-01		450
16 13 563-01		460
1000-470	16 13 641-01	470
1000-480	16 13 694-01	480
16 13 695-01		490
1000-500	16 13 696-01	500
16 13 697-01		530
16 13 698-01		560

TO FIT 38mm and 44mm CARBURETOR

<u>MIKUNI</u> <u>IDLE JETS</u>	<u>SIZE</u>
10000-250025
10000-251030
16 13 544-0135
16 13 545-0140
16 13 546-0145
16 13 547-0150
16 13 548-0155

TO FIT 38mm CARBURETOR

<u>MIKUNI</u> <u>NEEDLE JETS</u>	<u>ALTERNATE</u>	<u>SIZE</u>
16 13 549-01Q4
16 13 550-01Q5
16 13 551-01Q6
16 13 552-01Q8
16 13 553-01R0
16 13 554-01R2
16 13 555-01R4
10000-1700R5
10000-1800 16 13 642-01	.R6
10000-1900 16 13 699-01	.R8
16 13 700-01P8

TO FIT 38mm CARBURETOR

<u>MIKUNI</u> <u>SLIDES</u>	<u>SIZE</u>
1000-015 1.5
16 13 575-01 2.0
16 13 576-01 2.5
16 13 577-01 3.0

TO FIT 38mm CARBURETOR

<u>MIKUNI</u> <u>NEEDLES</u>	<u>SIZE</u>
16 13 579-016DH3
10000-16006DH4
16 13 647-016DH20
16 13 693-016F16

MIKUNI
CARBURETOR TOP
GASKET

10000-1100

TO FIT 44mm CARBURETOR

<u>MIKUNI</u> <u>NEEDLE JETS</u>	<u>SIZE</u>
16 13 668-01Z-0
16 13 669-01Z-5
16 13 670-01	AA-0
16 13 671-01	AA-5
16 13 672-01	BB-0
16 13 673-01	BB-5
16 13 674-01	CC-0
16 13 675-01	CC-5

TO FIT 44mm CARBURETOR

<u>MIKUNI</u> <u>SLIDES</u>	<u>SIZE</u>
16 13 677-011.5
16 13 678-012.0
16 13 679-012.5
16 13 680-013.0

TO FIT 44mm CARBURETOR

<u>MIKUNI</u> <u>NEEDLE</u>	<u>SIZE</u>
16 13 681-01	7DH3

BING
TO FIT 32mm and 36mm CARBURETOR

<u>BING</u> <u>MAIN JETS</u>	<u>SIZE</u>
16 13 230-01	135
16 13 231-01	140
16 13 232-01	145
16 13 239-01	150
16 13 234-01	155
16 13 235-01	160
16 13 236-01	165
16 13 506-01	170
16 13 507-01	175
16 13 500-01	180
16 13 501-01	185
16 13 980-01	190
16 13 502-01	195
16 13 503-01	200
16 13 410-01	205
16 13 411-01	210
16 13 412-01	215
16 13 413-01	220

TO FIT 32mm and 36mm CARBURETOR

<u>BING</u> <u>IDLE JETS</u>	<u>SIZE</u>
16 13 510-0130
16 13 505-0135
16 13 981-0140
16 13 216-0145
16 13 478-0150
16 13 479-0155
16 13 480-0160
16 13 481-0165

TO FIT 32mm CARBURETOR

<u>BING</u> <u>NEEDLE JETS</u>	<u>SIZE</u>
16 13 485-012.70
16 13 240-012.73
16 13 238-012.76
16 13 241-012.80

TO FIT 36mm CARBURETOR

<u>BING</u> <u>NEEDLE JETS</u>	<u>SIZE</u>
16 13 504-012.80
16 13 220-012.83
16 13 978-012.85
16 13 353-013.14
16 13 515-013.15
16 13 354-013.16
16 13 516-013.17
16 13 340-013.18
16 13 517-013.19
16 13 338-013.20
16 13 518-013.21
16 13 341-013.22

FOR CARBURETOR WITH CHOKE LEVER

<u>BING</u> <u>NEEDLE JETS</u>	<u>SIZE</u>
16 13 473-013.12
16 13 495-013.13
16 13 474-013.14
16 13 496-013.15
16 13 475-013.16
16 13 497-013.17
16 13 476-013.18
16 13 498-013.19
16 13 477-013.20

TO FIT 32mm CARBURETOR

BING
SLIDES

- 16 13 242-01 - Rubber Mount
- 16 13 484-01 - Rubber Mount
- 16 13 904-01 - Side Float

TO FIT 36mm CARBURETOR

BING
SLIDES

16 13 339-01
16 13 455-01 - Rubber Mount
16 13 994-01

TO FIT 32mm CARBURETOR

BING
NEEDLES

16 13 243-01 - Rubber Mount
16 13 596-01 - Rubber Mount
16 13 914-02 - Side Float
16 13 914-03 - Side Float
16 13 933-01 - Side Float

TO FIT 36mm CARBURETOR

BING
NEEDLES

16 13 337-01 - Reed Engine
16 13 456-01 - Rubber Mount
16 13 482-01 - Rubber Mount
16 13 995-01 - Non-Reed Engine

TO FIT 32mm CARBURETOR

BING
FLOAT NEEDLES

16 13 343-01 - use 16 13 992-01
16 13 417-01 - Rubber Mount
16 13 927-01 - Side Float

TO FIT 36mm CARBURETOR

BING
FLOAT NEEDLES

16 13 417-01 - Rubber Tipped
16 13 992-01

TO FIT 32mm CARBURETOR - SIDE FLOAT

<u>BING</u> <u>IDLE JET</u>	<u>SIZE</u>
16 13 956-0130

TO FIT 32mm CARBURETOR - SIDE FLOAT

<u>BING</u> <u>NEEDLE JET</u>	<u>SIZE</u>
16 13 960-017840

AMAL
TO FIT 32mm and 34mm CARBURETOR

<u>AMAL</u> <u>MAIN JETS</u>	<u>SIZE</u>
16 13 201-01200
16 13 202-01210
16 13 190-01220
16 13 203-01230
16 13 204-01240
16 13 205-01250
16 13 206-01260
16 13 319-01270
16 13 320-01280
16 13 321-01290
16 13 322-01300
16 13 323-01310
16 13 324-01320
16 13 325-01330
16 13 325-02340

TO FIT 32mm CARBURETOR

<u>AMAL</u> <u>NEEDLE JETS</u>	<u>SIZE</u>
16 13 192-05105
16 13 207-01106
16 13 192-07107
16 13 192-09109

TO FIT 34mm CARBURETOR

<u>AMAL</u> <u>NEEDLE JETS</u>	<u>SIZE</u>
16 13 313-01	105A
16 13 314-01	106A
16 13 299-01	107A
16 13 346-01	108A
16 13 347-01	109A

TO FIT 32mm and 34mm CARBURETOR

<u>AMAL</u> <u>IDLE JETS</u>	<u>SIZE</u>
16 13 194-01	20
16 13 315-01	35
16 13 344-01	40

TO FIT 32mm CARBURETOR

<u>AMAL</u> <u>SLIDES</u>	<u>SIZE</u>
16 13 171-012.5
16 13 208-013.0
16 13 209-013.5

TO FIT 34mm CARBURETOR

<u>AMAL</u> <u>SLIDES</u>	<u>SIZE</u>
16 13 293-012.0
16 13 317-012.5
16 13 318-013.0

TO FIT 32mm CARBURETOR

<u>AMAL</u> <u>NEEDLE</u>
16 13 172-01

TO FIT 34mm CARBURETOR

<u>AMAL</u> <u>NEEDLE</u>	<u>SIZE</u>
16 13 292-01	2D2

TO FIT 32mm CARBURETOR

<u>AMAL</u> <u>FLOAT NEEDLE</u>
16 13 179-01

PAGE 10 continued

TO FIT 34mm CARBURETOR

AMAL
FLOAT NEEDLE

16 13 302-01

GURTNER
TO FIT 38mm CARBURETOR

<u>GURTNER</u> <u>MAIN JETS</u>	<u>SIZE</u>
16 13 392-01	160
16 13 393-01	165
16 13 394-01	170
16 13 395-01	175
16 13 396-01	180
16 13 397-01	185
16 13 398-01	190
16 13 399-01	195
16 13 400-01	200
16 13 401-01	205
16 13 402-01	210

<u>GURTNER</u> <u>NEEDLE JETS</u>	<u>SIZE</u>
16 13 403-01	318
16 13 404-01	320
16 13 405-01	322

<u>GURTNER</u> <u>IDLE JETS</u>	
16 13 433-0164
16 13 406-0168
16 13 407-0172
16 13 408-0176

GURTNER
SLIDE

16 13 382-01

GURTNER
NEEDLE

16 13 380-01

GURTNER
FLOAT NEEDLE

16 13 380-01

<u>GURTNER COLD</u> <u>START JET</u>	<u>SIZE</u>
16 13 421-0180