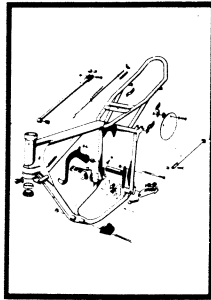



RESERVDLAR SPARE PARTS 125 CR, WR "1979"



4

Sida
Page

16




6




8




10




12




14




28



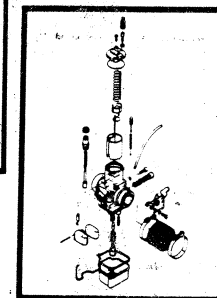
18




20



22



24



26

Gäller fr o m ram nr ML 31000
Valid from frame No

Gäller fr o m motor nr 2040-2700
Valid from engine No

Dimensioner och beteckningar
Dimensions and descriptions

Skruvar: Screws:	Gängdimension x längd (M6 x 30) Thread dimensions x length
Muttrar: Nuts:	Gängdimension (M8) Thread dimension
Brickor: Washers:	Typ, inre \varnothing x yttre \varnothing x tjocklek (FBB 6,4 x 10 x 1) Type, inner \varnothing x exterior \varnothing x thickness Typer: FBB = Fjäderbricka, öppen Types: Spring washer open FA = Fjäderbricka Spring washer LI = Låsbricka innertandad Lock washer, inside indent
Kullager: Ball bearings:	Fabrikantens beteckning (SKF 6301) Manufacturers description
Tätningar: Sealing rings:	Inre \varnothing x yttre \varnothing x tjocklek (25 x 42 x 7) Inner \varnothing x exterior \varnothing x thickness
L = Längd Length	
z = Antal kuggar Number of cogs	
N = Ny reservdel New spare part	

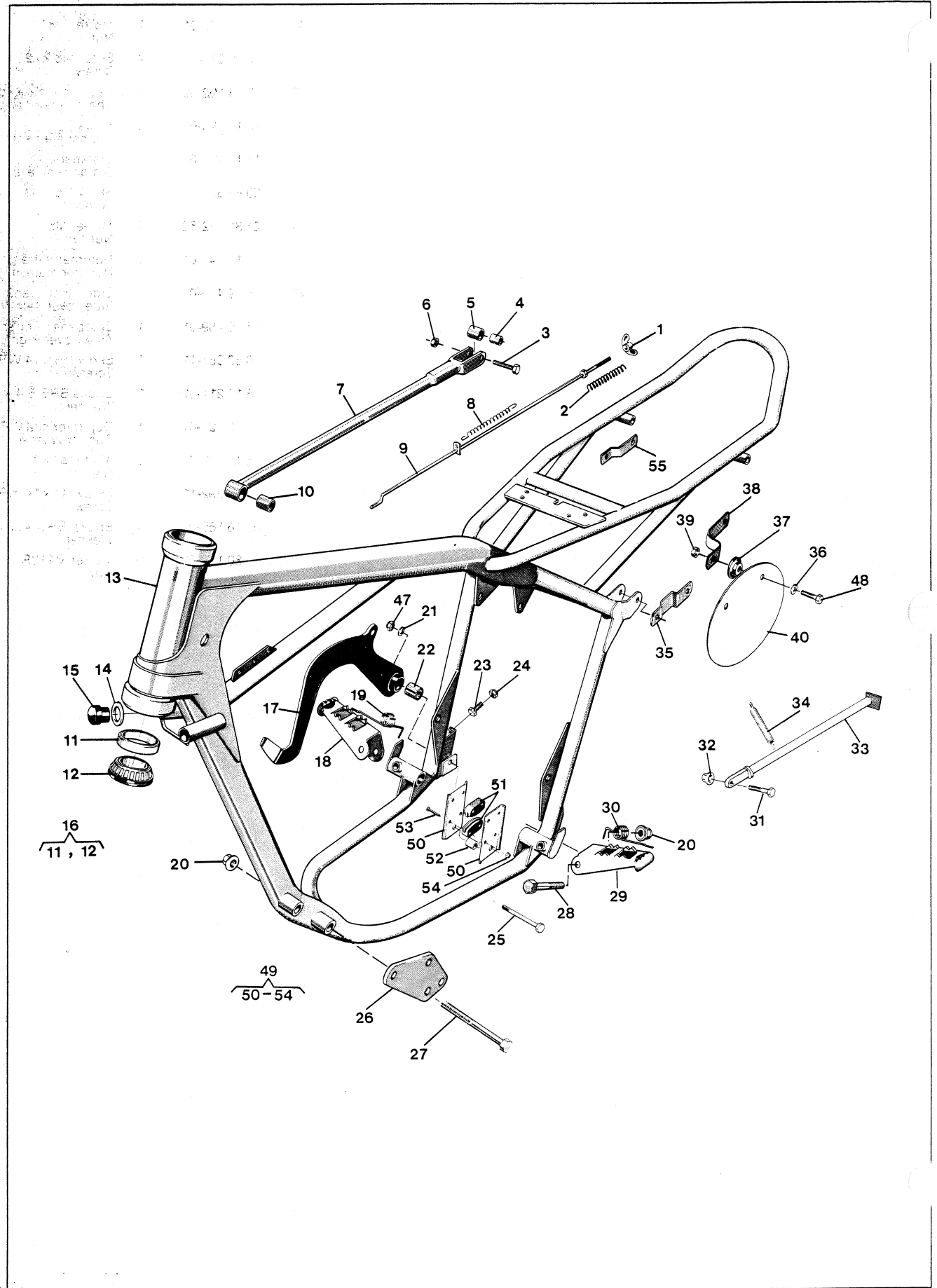


Bild Fig.	Det. nr Part number	st. pcs.	Benämning Description
1	15 15 173-01	1	Vingmutter M6 Wing nut
2	12 15 160-01	1	Fjäder Spring
3	20 06 374-12	1	Skruv M6 x 30 Screw
4	15 15 108-01	1	Hylsa Sleeve
5	15 15 107-01	1	Bussning Bushing
6	25 80 142-01	1	Mutter M6 Nut
7	15 15 193-01	1	Bromslänk Brake link
8	15 15 112-01	1	Fjäder Spring
9	15 15 416-01	1	Bromsstång Brake rod
10	15 15 415-01	1	Bussning Bushing
13	15 10 691-04 15 10 691-03	1	Ram CR Frame WR
14	28 01 634-11	2	Bricka Washer
15	15 10 555-01	2	Buffert Buffer
16	15 13 070-01	2	Styrlager Bearing
17	15 15 437-01	1	Bromspedal Brake pedal
18	15 13 051-01	1	Fotstöd höger Footrest right
19	15 13 047-01	1	Fjäder höger Spring right
20	25 82 118-14	6	Mutter M8 Nut
21	28 01 501-01	1	Bricka 8,5 x 23 x 1,5 Washer
22	15 15 431-01	1	Bussning Bushing
23	20 06 368-12	1	Skruv M6 x 16 Screw
24	25 80 142-01	1	Mutter M6 Nut
25	20 06 467-12	1	Skruv M8 x 80 Screw
26	15 10 588-01	2	Motorfästplåt Engine clamp bolt
27	20 06 472-14	4	Skruv M8 x 105 Screw
28	20 06 462-12	2	Skruv M8 x 55 Screw
29	15 13 053-01	1	Fotstöd vänster Footrest left
30	15 13 048-01	1	Fjäder vänster Spring left
31	20 06 455-11	1	Skruv M8 x 30 Screw
32	25 82 118-14	1	Mutter M6 Nut
33	15 10 604-01	1	Parkeringsstöd Parking rest
34	15 10 442-01	1	Fjäder Spring
35	15 19 344-01	1	Nummerplåtfäste CR Number plate att.
36	28 01 416-01	4	Bricka 6,5 x 22 x 1,5 CR Washer
37	15 19 342-01	4	Bussning CR Bushing
38	15 19 343-01	1	Nummerplåtfäste CR Number plate att.
39	25 80 142-01	4	Mutter M6 CR Nut
40	15 19 001-01	2	Nummerplåt CR Number plate

Bild Fig.	Det. nr Part number	st. pcs.	Benämning Description
47	25 80 153-01	1	Mutter M8 Nut
48	20 06 371-12	4	Skruv M6 x 22 Screw
49	15 15 192-02	1	Kedjespännare kompl Chain tensioner compl.
51	15 15 190-01	2	Släpa Rubber element
52	15 15 413-01	1	Distanshylsa Distance sleeve
53	20 62 335-11	4	Skruv M5 x 30 Screw
54	25 81 132-52	4	Mutter M5 Nut
55	15 19 343-01	1	Nummerplåtfäste CR Number plate att.
40	15 19 460-01	1	Sidopanel, vänster WR Side cover, left WR
	15 19 459-01	1	Sidopanel, höger WR Side Cover, right WR
	20 62 367-11	1	Skruv M6 x 14 WR Screw
	28 16 211-01	1	Bricka BRB 6,4 x 14 WR Washer
	15 18 121-01	1	Gummirbricka WR Rubber Washer
	15 14 201-01	2	Klämma WR Clamp
	20 62 292-11	2	Skruv M4 x 14 WR Screw
	28 16 165-01	4	Bricka BRB 4,3 x 8 WR Washer
	25 80 118-01	2	Mutter M4 WR Nut

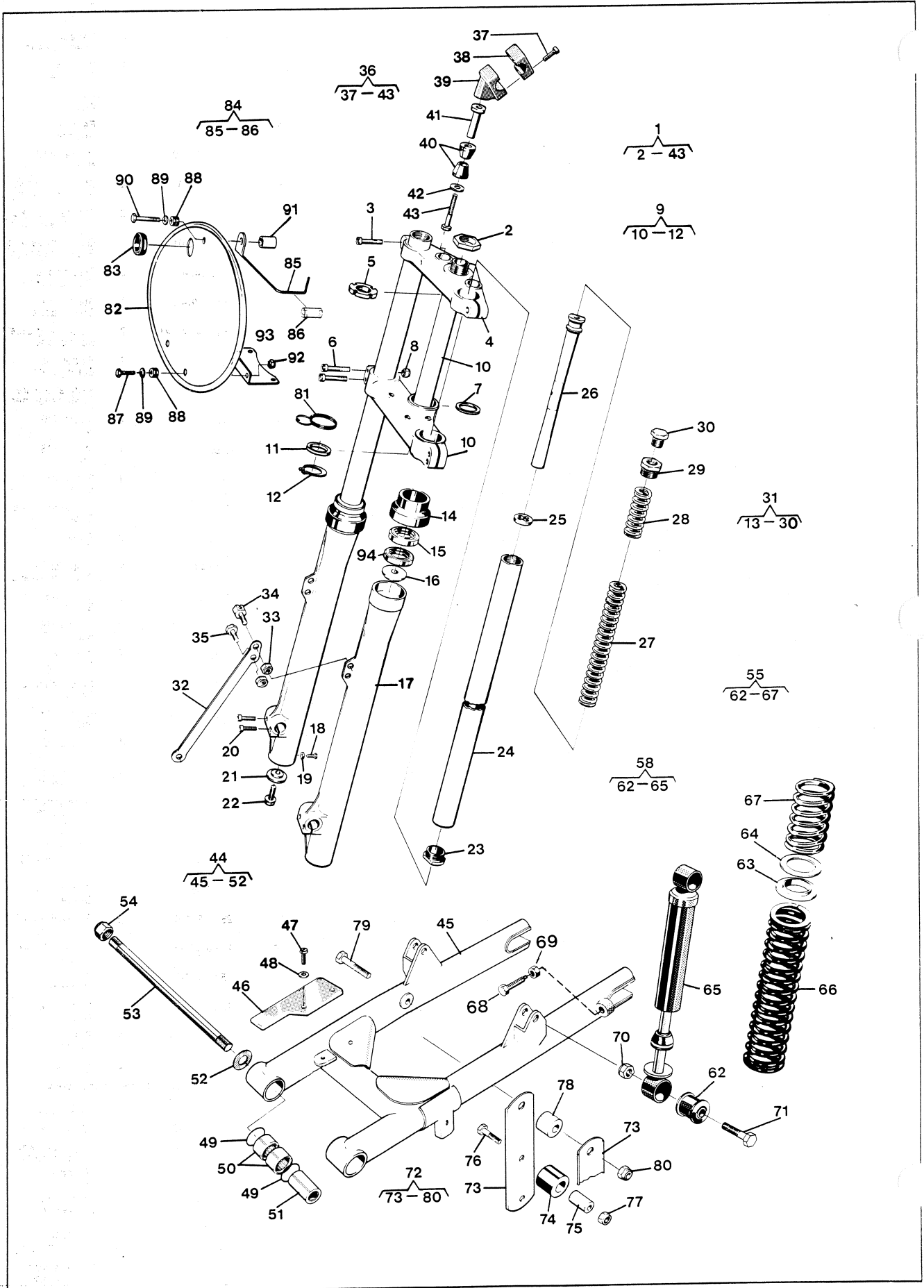


Bild Fig.	Det. nr Part number	st. pcs.	Benämning Description
1	15 12 321-01 15 12 350-02	1	Framgaffel kpl CR Front fork compl WR
2	15 12 329-01	1	Mutter Nut
3	20 24 457-12	2	Skruv M8 x 35 Screw
4	15 12 326-01	1	Gaffelkrona övre Fork Crown upper
5	15 12 327-01	1	Mutter Nut
6	20 24 460-12	4	Skruv M8 x 45 Screw
7	15 12 328-01	1	Distansring Distance ring
8	25 80 153-01	4	Mutter Nut
9	15 12 322-01	1	Gaffelkrona kpl. Fork crown compl.
11	15 12 325-01	1	Bricka Washer
12	28 20 025-01	1	Spärring SgA 25 Circlip
14	15 12 353-01	2	Hållare Holder
15	29 64 650-02	2	Tätning 35 x 47 x 7 Seal
16	15 12 160-01	2	Bricka övre Washer upper
17	15 12 302-01	2	Gaffelben nedre Fork leg. lower
18	20 62 362-11	2	Skruv M6 x 8 Screw
19	16 10 823-01	2	Packning Gasket
20	20 24 372-12	4	Skruv M6 x 25 Screw
21	15 12 161-01	2	Bricka undre Washer lower
22	20 06 457-12	2	Skruv M8 x 35 Screw
23	15 12 269-01 15 12 339-01	2	Bottenventil CR Valve body WR
24	15 12 305-01 15 12 336-01	2	Gaffelben övre CR Fork leg. upper WR
25	15 12 258-01	2	Tätningbricka Washer
26	15 12 303-01	2	Dämpspindel kpl Damping spindle compl.
27	15 12 307-01	2	Fjäder lång Spring long
28	15 12 334-01 15 12 337-01	2	Fjäder kort L = 118 mm CR Spring short WR
29	15 12 174-01 15 12 338-01	2	Toppskruv CR Top screw WR
30	15 12 173-01	2	Propp Plug
31	15 12 301-01 15 12 342-02	2	Gaffelben kpl CR Fork leg compl. WR
32	15 16 744-01	1	Bromsstag Brake rod
33	25 80 153-01	2	Mutter M8 Nut
34	15 12 315-01	1	Wirefäste Wire attachment
35	20 06 451-12	1	Skruv M8 x 16 Screw
36	15 12 317-01	2	Styrhållare kpl Handlebar ret. compl.
37	20 24 374-12	8	Skruv M6 x 30 Screw
40	15 12 351-01	4	Dämpbussning Rubber element
41	15 12 352-01	2	Distans Distance
42	15 12 341-01	4	Bricka 10,2 x 26 Washer
43	20 06 503-14	2	Skruv M10 x 60 Screw
44	15 10 609-01	1	Bakgaffel kpl Rear fork compl.
46	15 10 668-01	1	Slitskydd Wear cover
47	20 62 366-11	2	Skruv M6 x 12 Screw
48	28 16 201-01	2	Bricka 6,4 x 12 Washer

Bild Fig.	Det. nr Part number	st. pcs.	Benämning Description
49	29 71 200-03	4	O-ring O-ring
50	15 10 607-01	4	Nållager Needle bearing
51	15 10 608-01	2	Distans Distance
52	15 10 621-01	2	Axialbricka Washer
53	15 10 560-01	1	Fästbult Att. bolt
54	25 81 170-12	2	Mutter M12 x 1 Nut
N 55	15 10 631-01	2	Stötdämpare kpl med fjädrar Suspension unit compl. with springs
N 58	15 10 682-01	2	Stötdämpare kpl Suspension unit compl. <i>body</i>
62	15 10 639-01	2	Gummibussning Rubber bushing
N 63	15 10 643-01	2	Plastbricka Plastic washer
N 64	15 10 678-01	2	Stålbricka Steel washer
N 66	15 10 688-01	2	Fjäder lång Blue 110 lbs/inch Spring long
N 67	15 10 689-01	2	Fjäder kort Spring short
N 68	15 10 573-01	2	Kedjesträckare Chain tensioner
N 69	25 09 118-11	2	Mutter M6 Nut
70	25 80 153-01	4	Mutter M8 Nut
N 71	20 06 459-14	4	Skruv M8 x 40 Screw
N 72	15 15 429-01	1	Kedjestyrare kpl Chain guide
74	15 15 412-01	2	Rulle Roller
75	15 15 413-01	2	Distanshylsa Distance sleeve
76	20 06 376-12	2	Skruv M6 x 35 Screw
77	25 80 142-01	2	Mutter M6 Nut
78	15 15 424-01	1	Distans Distance
79	20 24 467-15	1	Skruv M8 x 80 Screw
N 80	25 82 118-14	1	Mutter M8 Nut
81	15 19 360-01	1	Wire guide Wire guide
N 82	15 19 436-01	1	Nummerplåt Number plate
83	15 19 399-01	1	Wire genomföring Wire guide
84	15 19 439-01	1	Wire guide Wire guide
87	20 06 370-11	2	Skruv M6 x 20 Screw
88	50 12 482-01	3	Genomföring Guide
89	28 16 211-01	3	Bricka 6,4 x 14 Washer
90	20 06 378-57	1	Skruv M6 x 40 Screw
91	15 19 410-01	1	Distans Distance
92	25 80 142-01	2	Mutter M6 Nut
93	15 19 408-01	1	Fäste Attachment
94	15 12 042-01	2	Tätning Seal
WR additional parts for the fork leg top screw			
29	15 12 338-01	2	Toppskruv Top screw
	29 70 165-03	2	O-ring 26,2 x 3
	15 12 346-01	2	Oljepropp kpl Oilplug compl.
	15 12 340-01	2	Propp Plug
	15 12 347-01	2	Ventil kpl Valve compl.
	29 95 288-01	2	Bricka Washer
	29 70 385-03	2	O-ring 7,1 x 1,6
	15 12 348-01	2	Ventilskydd Valve cover

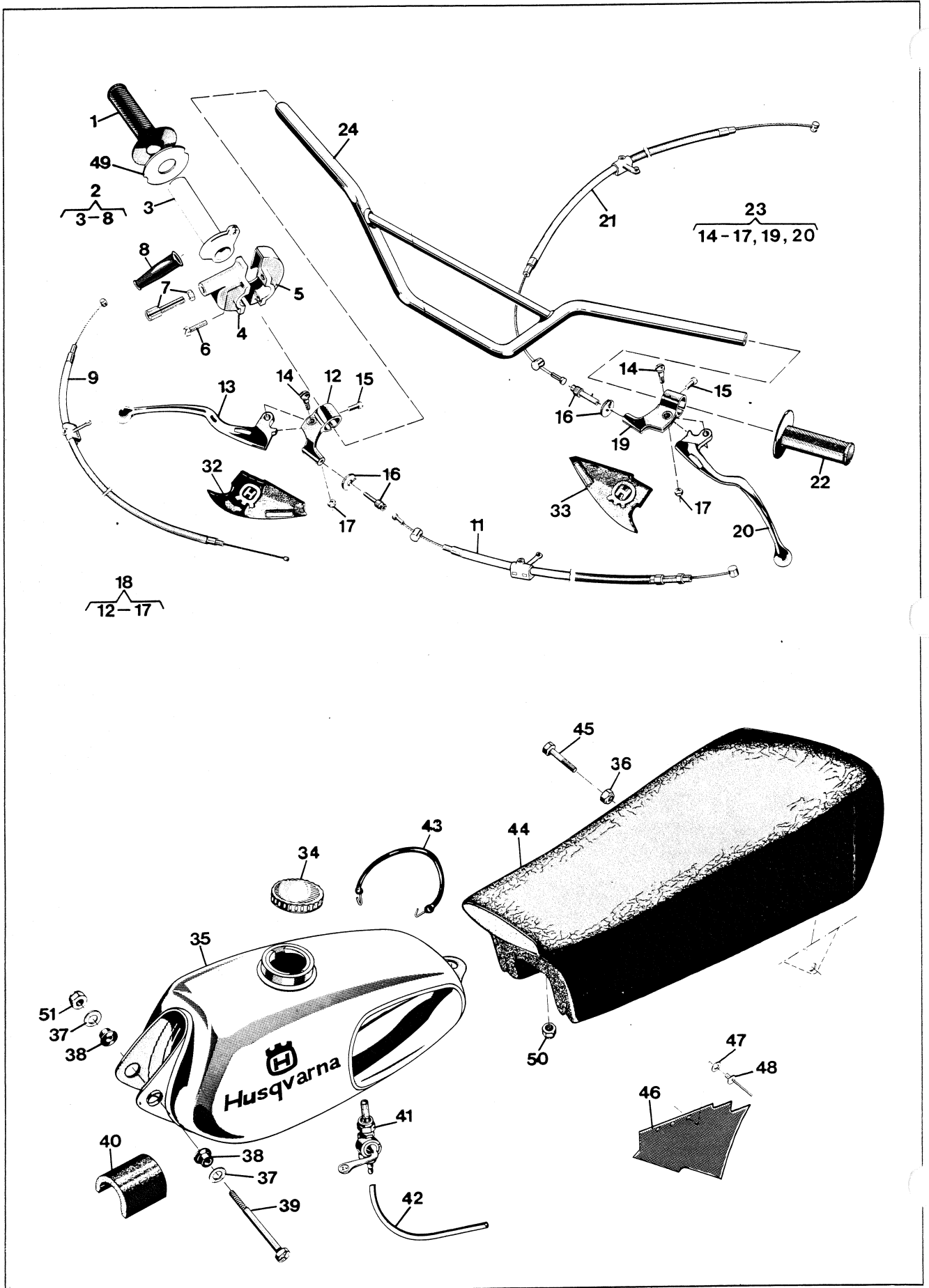


Bild Fig.	Det. nr Part number	st. pcs.	Benämning Description
1	15 15 266-01	1	Gummihandtag höger Rubber handle
2	15 15 268-01	1	Gashandtag kpl Throttle handle compl.
6	15 15 274-01	2	Skruv Screw
7	15 15 272-01	1	Stoppskruv Stopscrew
8	15 15 244-01	1	Skyddshylsa Protecting sleeve
9	15 15 275-01	1	Gaswire Throttle wire
11	15 15 022-01	1	Bromswire Brake wire
14	12 13 810-01	2	Ansatskruv Screw
15	22 86 595-01	2	Skruv Screw
16	12 13 821-01	2	Kabelspännskruv Cable adjusting screw
17	25 09 316-11	2	Mutter M6 Nut
18	15 15 310-01	1	Bromshandtag kpl WR Brake handle compl. CR
21	15 15 308-01	1	Frikopplingswire Declutching wire
22	15 15 265-01	1	Gummihandtag Rubber handle
23	15 15 314-01	1	Kopplingshandtag kpl WR Declutching handle compl. CR
24	15 13 083-01	1	Styrstång Handle bar
32	15 13 055-01	1	Handtagsskydd hö Handle protector right
33	15 13 056-01	1	Handtagsskydd vä Handle protector left
34	15 14 008-02	1	Tanklock Tank cap
35	15 14 055-03	1	Bränsletank blå Fuel tank blue
36	25 80 142-01	1	Mutter M6 Nut
37	28 16 211-01	2	Bricka 6,4 x 14 Washer
38	15 14 032-01	2	Gummibussning Rubber bushing
39	20 24 388-14	1	Skruv M6 x 90 Screw
40	15 14 041-01	1	Stöd Support
41	15 14 056-01	1	Bränslekrän Fuel cock
42	15 14 057-03	1	Bränsleslang Fuel hose
43	15 14 362-01	1	Tankhållare Tankholder
44	15 13 540-01	1	Sadel WR Saddle CR
45	20 06 459-12	1	Skruv M8 x 40 Screw
46	15 13 537-01	1	Stänkskydd Splash guard
47	28 01 230-11	3	Bricka 4,4 x 10 x 0,5 Washer
48	51 20 300-01	3	Nit 4 x 12 Rivet
49	15 15 276-01	1	Mellanbricka Washer
50	25 82 118-14	1	Låsmutter M8 Nut
51	25 80 142-01	1	Mutter M6 Nut

Bild Fig.	Det. nr Part number	st. pcs.	Benämning Description
-----------	---------------------	----------	-----------------------

Framhjul
Front wheel

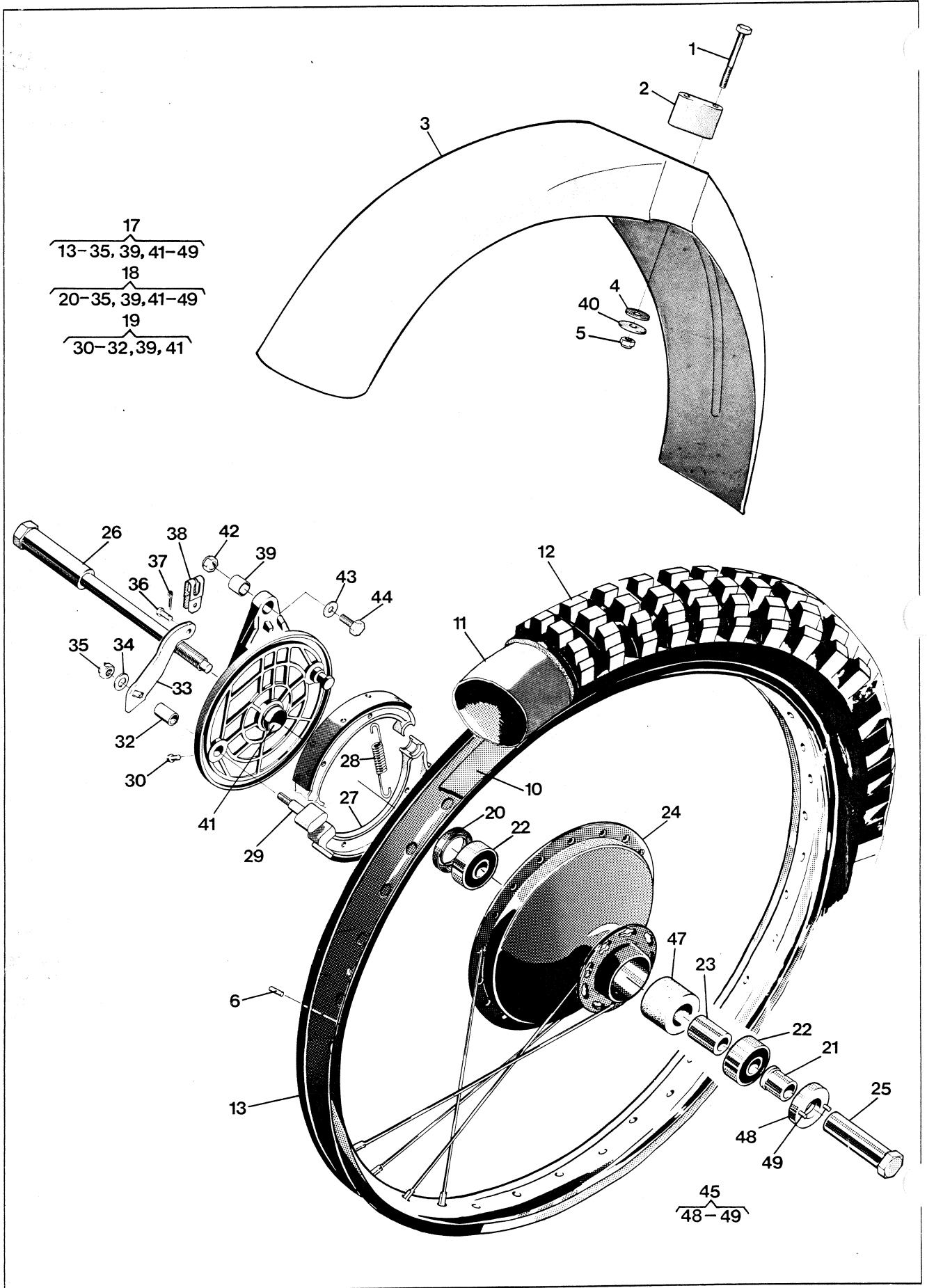


Bild Fig.	Det. nr Part number	st. pcs.	Benämning Description
1	20 06 383-12	4	Skruv M6 x 65 Screw
2	15 18 028-01	2	Stöd Support
3	15 18 041-02	1	Framskärm Front mudguard
4	15 18 121-01	4	Gummibricka Rubber washer
5	25 80 142-01	4	Mutter M6 Nut
6	28 24 215-08	18	Cyl pinne 3 x 8 mm Cyl pin
10	15 16 029-01	1	Fälgband 21" Rim band
11	15 16 028-01	1	Innerslang 3,00 x 21" Inner tube
12	15 16 217-01	1	Däck 3,50 x 21" Tyre
13	15 16 200-01	1	Fälg WM1, 21" Rim
14	15 16 049-05	18	Eker L= 227 mm Spoke
15	15 16 049-06	18	Eker L= 244 mm Spoke
16	15 16 202-01	36	Nippel M4 Nipple
17	15 16 198-01	1	Framhjul kpl exkl gummi Front wheel compl excl rubber
18	15 16 210-01	1	Framnav kpl Front hub compl
19	15 16 743-01	1	Bromssköld kpl Brake plate compl
20	29 65 448-07	1	Tättring 25 x 42 x 7 Seal
21	15 16 212-01	1	Distansring Distance ring
22	29 31 200-38	2	Kullager SKF 6302 RS Ball bearing
23	15 16 211-01	1	Distanshylsa Distance sleeve
25	15 16 084-01	1	Axelmutter Nut
26	15 16 082-01	1	Axel Shaft
27	15 16 543-01	2	Bromsback Brake shoe
28	15 16 547-01	2	Returfjäder Return spring
29	15 16 548-01	1	Excenter Brake cam
30	20 62 360-11	1	Skruv M6 x 6 Screw
32	15 16 667-01	1	Bussning Bushing
33	15 16 747-01	1	Hävarm Lever
34	28 16 241-01	1	Bricka 8,4 x 18 x 1,5 Washer
35	25 80 153-01	1	Mutter M8 Nut
36	12 25 258-01	1	Bult Bolt
37	28 35 217-01	1	Saxpinne 2 x 12 Split pin
38	15 16 194-01	1	Bygel Strop
39	15 16 746-01	1	Bussning Sleeve
40	28 01 416-01	4	Bricka 6,5 x 22 x 1,5 Washer
41	15 16 745-01	1	Hylsa Sleeve
42	25 80 153-01	1	Mutter M8 Nut
43	28 16 231-01	1	Bricka 8,4 x 16 Washer

Bild Fig.	Det. nr Part number	st. pcs.	Benämning Description
44	20 06 455-12	1	Skruv M8 x 30 Screw
45	15 16 214-01	1	Medbringare kpl Driving washer compl
47	15 16 215-01	1	Distanshållare Distance
49	28 80 330-02	2	Pinne 3 x 14 Pin

**TILLBEHÖR
ACCESSORIES**

Det. nr Part number	Benämning Description
15 16 087-01	Ekersats fram Spoke unit front
15 19 867-01	Ekernippelsats 36 st. Spoke nipple kit 36 pcs.
15 19 886-01	Däcklås sats Cyl. pinne 3 x 8, 40 st Tyre lock kit Cyl. pin 3 x 8, 40 pcs

Bak hjul
Rear wheel

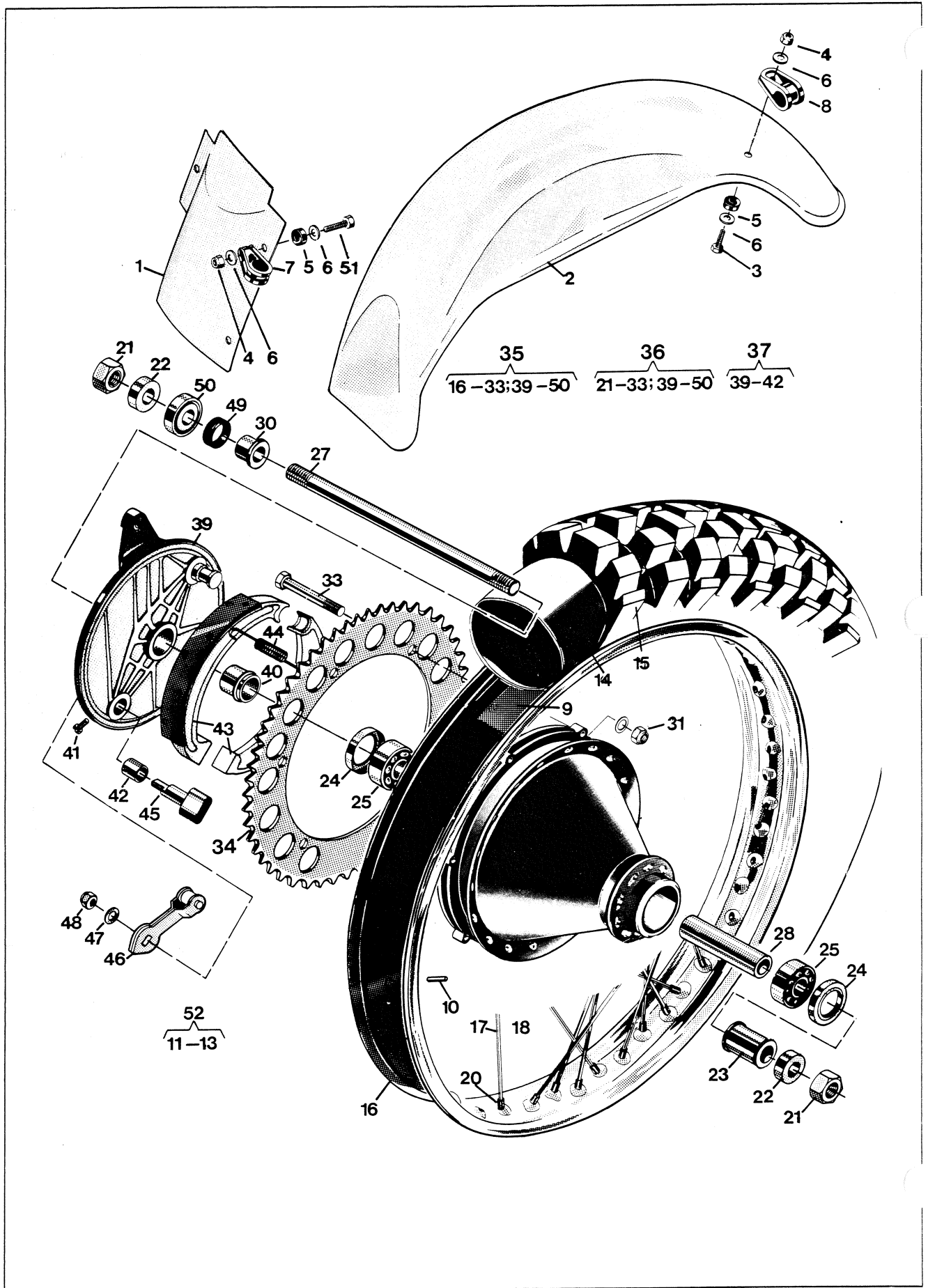


Bild Fig.	Det. nr Part number	st. pcs.	Benämning Description
1	15 18 143-01	1	Stänkskydd Splash quard
2	15 18 145-01 15 18 149-02	1	Bakskärm CR Rear mudquard WR
3	20 06 371-12	4	Skruv M6 x 22 Screw
4	25 80 142-01	7	Mutter M6 Nut
5	15 18 121-01	7	Gummibricka Rubber washer
6	28 16 211-01	14	Bricka 6,4 x 14 x 1,5 Washer
7	15 18 139-01	3	Fäste Attachment
8	15 18 137-01	4	Fäste Attachment
N 9	15 16 761-01	1	Fälgband Rim band
N 10	28 24 215-08	18	Cyl. pinne 3 x 8 Cyl. pin
14	15 16 508-01	1	Innerslang 4,00 x 18" Inner tube
N 15	15 16 775-01	1	Däck 4,50 x 17" Tyre
N 16	15 16 748-01	1	Fälg 2,50 x 17" Rim
N 17	15 16 049-20	18	Eker L= 182 Spoke
N 18	15 16 049-19	18	Eker L= 197 Spoke
20	15 16 202-01	36	Ekernippel Spoke nipple
21	15 16 598-01	2	Mutter Nut
22	15 16 556-01	2	Distanshylsa Distance sleeve
N 23	15 16 753-01	1	Distanshylsa Distance sleeve
24	29 65 448-07	2	Tättring 25 x 42 x 7 Seal
25	29 31 200-38	2	Kullager SKF 6302 Rs Ball bearing
26	15 16 751-01	1	Nabhylsa Hub sleeve
27	15 16 728-01	1	Axel Shaft
N 28	15 16 752-01	1	Distanshylsa Distance sleeve
30	15 16 725-01	1	Lagerhylsa Bearing sleeve
31	25 82 116-14	6	Mutter M6 Nut
33	20 18 374-14	6	Skruv M6 x 30 Screw
N 34	15 16 755-01	1	Kedjkrans z= 53 Sprocket
N 35	15 16 757-01	1	Bakhjul kpl exkl gummi Rear wheel compl excl rubber
36	15 19 883-01	1	Nav kpl utan kedjedrev Hub compl
37	15 16 665-01	1	Bromsköld kpl Brake plate compl
40	15 16 605-01	1	Bussning Sleeve
41	20 62 360-11	1	Skruv M6 x 6 Screw
42	15 16 667-01	1	Bussning Bushing
43	15 16 543-01	2	Bromsback Brake shoe
44	15 16 547-01	2	Fjäder Spring
45	15 16 548-01	1	Bromsexcenter Brake cam
46	15 16 723-01	1	Hävvarm Lever

Bild Fig.	Det. nr Part number	st. pcs.	Benämning Description
47	28 16 241-01	1	Bricka 8,4 x 16 x 1,5 Washer
48	25 80 153-01	1	Mutter M8 Nut
49	12 16 549-01	1	Tättring Seal
50	15 16 611-01	1	Tätningshållare Seal case
51	20 06 372-11	3	Skruv M6 x 25 Screw

**TILLBEHÖR
ACCESSORIES**

Det. nr Part number	Benämning Description
15 19 885-01	Ekersats Spoke unit
15 19 867-01	Nippelsats 36 st Nipple kit 36 pcs
15 19 886-01	Däcklås sats Cyl pinne 3 x 8,40 st Tyre lock kit Cyl pin 3 x 8.40 pcs

Cylinder - Vevparti - Avgasrör
Cylinder - Crankshaft - Exhaust tube

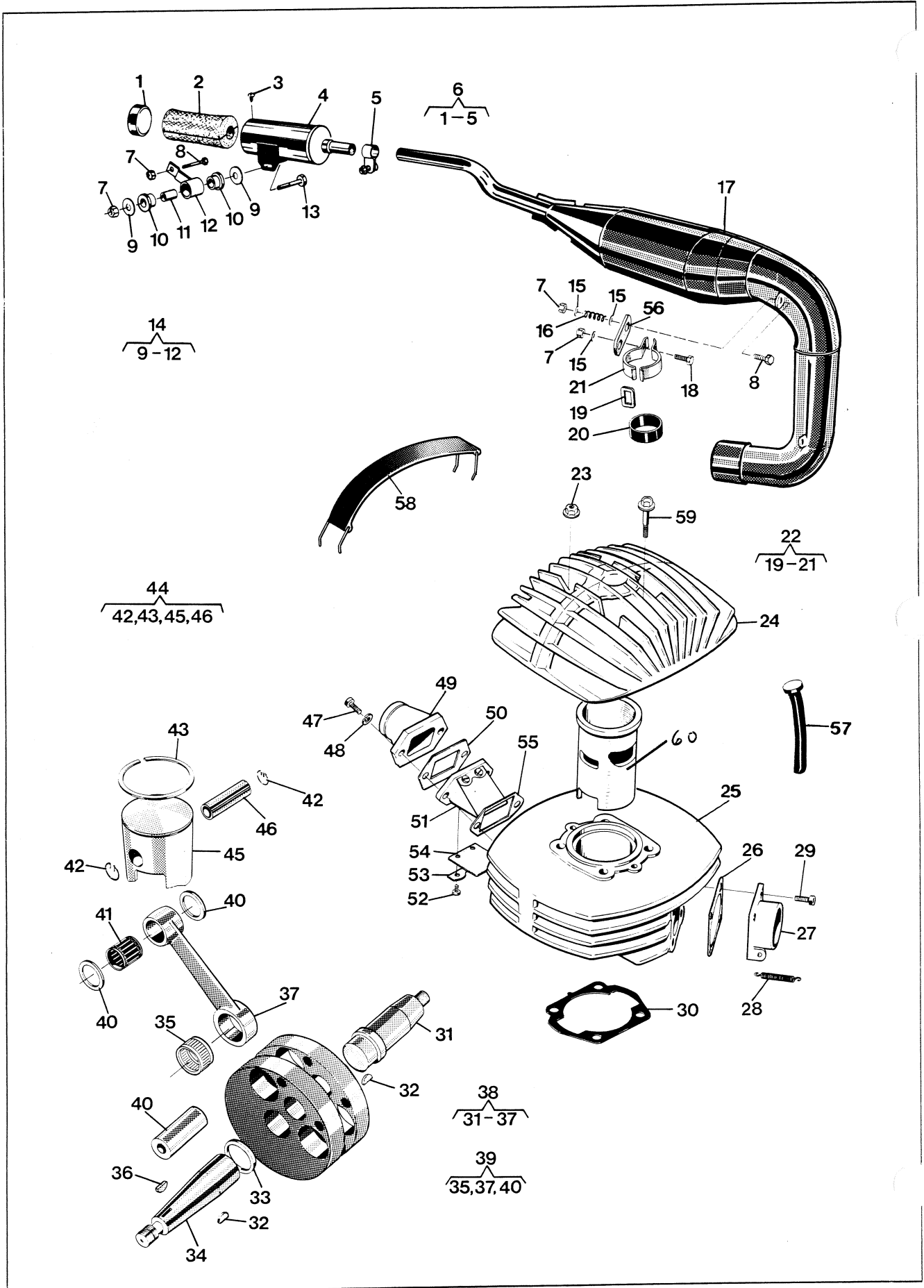


Bild Fig.	Det. nr Part number	st. pcs.	Benämning Description
1	15 14 888-01	1	Bakstycke Cover
2	15 14 889-01	2	Absorbent Absorber
3	23 40 400-12	2	Skruv RXK-B10 x 8 Screw
5	15 14 890-01	1	Slangklämma
6	15 14 881-01	1	Ljuddämpare kpl Silencer compl
7	25 80 153-01	6	Låsmutter M8 Nut
8	20 06 459-12	2	Skruv M6 x 40 Screw
9	15 14 661-01	4	Bricka Washer
10	15 14 662-01	4	Gummielement Rubber element
11	15 14 663-01	2	Hylsa Sleeve
13	20 06 460-12	1	Skruv M8 x 45 Screw
14	15 14 739-01	1	Fäste kpl Attachment compl
15	28 16 211-01		Bricka BRB 6,4 x 14 Washer
16	15 14 038-01	1	Fjäder Spring
17	15 14 808-01	1	Avgasrör Exhaust pipe
18	20 06 455-11	1	Skruv M8 x 30 Screw
19	15 14 668-01	1	Ögla Loop
20	15 14 641-01	1	Gummiskydd Rubber protection
22	15 19 813-01	1	Fäste kpl Attachment compl
23	25 46 118-14	4	Mutter M8 Nut
24	16 11 769-01	1	Cylinderlock Cylinder head
25	16 11 767-01	1	Cylinder Cylinder
26	16 11 512-01	1	Packning Gasket
27	16 11 511-01	1	Avgasstos Exhaust manifold
28	15 19 864-01	2	Fjäder Spring
29	20 24 370-12	4	Skruv M6 x 20 Screw
30	16 11 568-01	1	Packning Gasket
31	16 10 654-01	1	Vevaxel vänster Crankshaft left
32	29 00 560-01	2	Woodruffkil WK 3 x 16 Woodruff key
33	16 10 676-01	1	Distansring Distance ring
34	16 10 653-01	1	Vevaxel höger Crankshaft right
35	16 11 533-01	1	Nållager Needle bearing
36	29 01 265-01	1	Woodruffkil Woodruff key
38	16 10 381-01	1	Vevaxel kpl Crankshaft compl
39	16 10 383-01	1	Vevstaksrenov sts Overhaul kit conn rod
40	16 10 674-01	2	Distansring Distance ring
41	16 11 534-01	1	Nållager Needle bearing
42	16 11 739-01	2	Låsring Circlip

Bild Fig.	Det. nr Part number	st. pcs.	Benämning Description
43	16 11 671-01	1	Kolvring (cyl Ø Piston ring
43	16 11 671-02	1	Kolvring (cyl Ø Piston ring
43	16 11 671-03	-	Kolvring (cyl Ø Piston ring
44	16 10 378-01	1	Kolv kpl (cyl Ø 54,94) Piston compl
44	16 10 378-02	-	Kolv kpl (cyl Ø 55,19) Piston compl
44	16 10 378-03	-	Kolv kpl (cyl Ø 55,44) Piston compl
47	20 24 372-12	2	Skruv M6 x 25 Screw
48	28 88 180-01	2	Bricka FA 6,4 x 11 x 0,5 Washer
49	16 11 770-01	1	Anslutningsrör Connection tube
50	16 11 513-01	1	Packning Gasket
51	16 10 357-01	1	Ventilhållare Valve holder
52	22 96 285-11	4	Skruv M4 x 6 Screw
53	16 10 377-01	2	Ventilstöd Valve support
54	16 10 359-01	2	Ventil Valve
55	16 11 514-01	1	Packning Gasket
56	15 14 849-01	1	Länk Link
57	16 11 764-01	4	Dämpelement Damping element
58	16 11 559-01	1	Dämpband Damping belt
59	20 18 459-12	2	Skruv 8 x 40 Screw
60	16 11 765-01	1	CYLINDER LINER

**TILLBEHÖR
ACCESSORIES**

Det. nr Part number	Benämning Description
16 19 801-01	Renoveringssats, flaps Overhaul kit, reed-valves

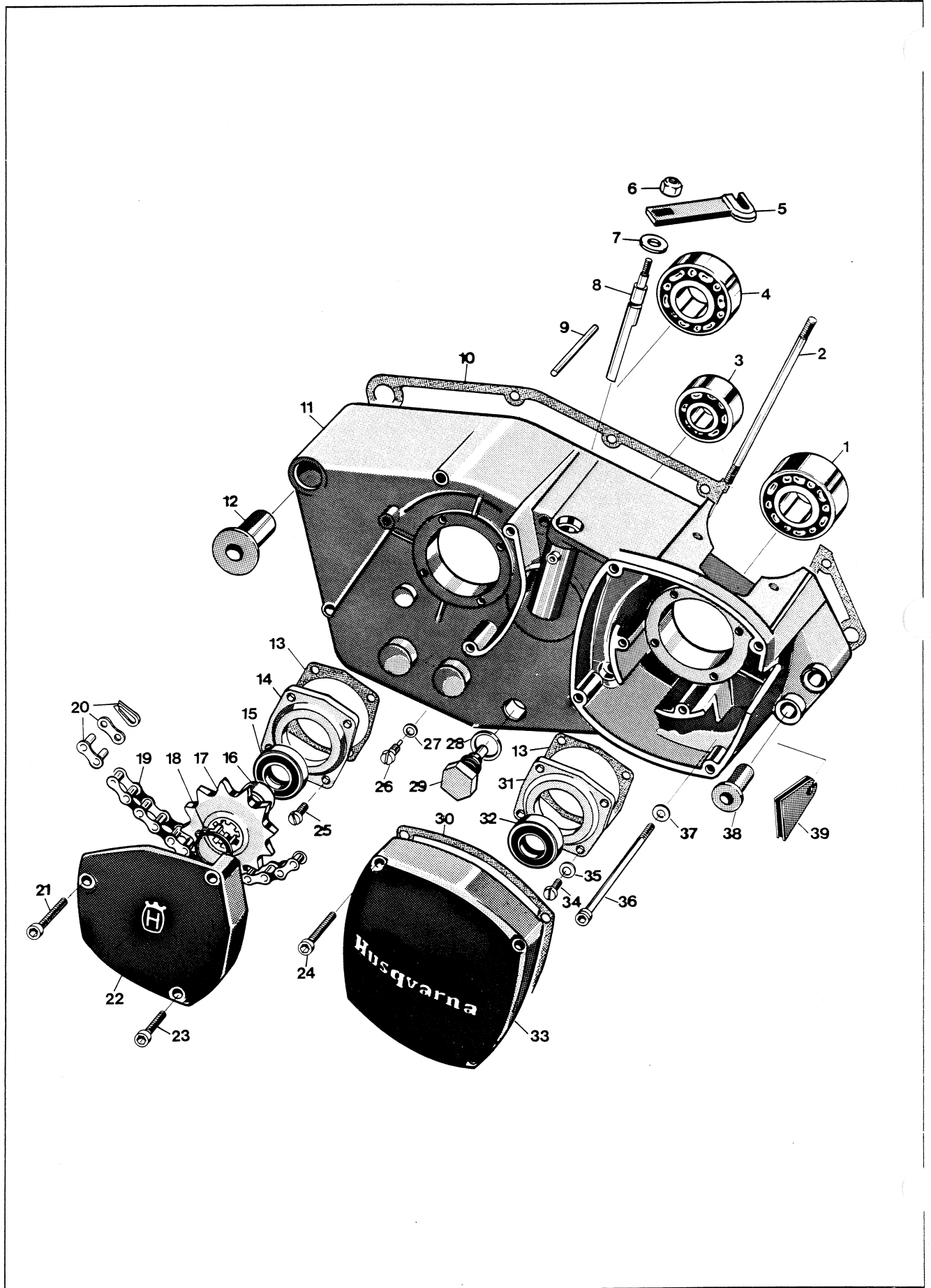


Bild Fig.	Det. nr Part number	st. pcs.	Benämning Description
1	29 32 520-21	1	Kullager SKF 3204/C3 Ball bearing
2	16 11 546-01	4	Dragbult, cylinder Cylinder stud
3	29 31 180-04	1	Kullager SKF 6301/C3 Ball bearing
4	29 31 240-04	1	Kullager SKF 6204/C3 Ball bearing
5	16 11 171-01	1	Hävarm Lever
6	25 80 153-01	1	Mutter M8 Nut
7	29 65 175-01	1	Tätning Seal
8	16 10 774-01	1	Frikopplingsaxel Declutching shaft
9	28 38 465-01	1	Räffelpinne 6 x 55 Dowel pin
10	16 11 562-01	1	Packning Gasket
11	16 11 572-01	1	Vevhus kpl. Crankcase compl.
12	16 11 516-01	1	Flänsbussning Flange sleeve
13	12 25 360-01	2	Packning Gasket
14	16 10 938-01	1	Fläns Flange
15	29 65 444-01	1	Tätning Seal
16	16 12 472-01	1	Distansring Spacer
17	16 12 471-04	1	Kedjedrev, z=13 Sprocket
18	28 20 020-01	1	Spårring SgA 20 Circlip
19	15 19 375-07	1	Drivkedja 5/8" x 1/4" Chain
20	15 19 376-01	1	Kedjelås 5/8" x 1/4" Master link
21	20 24 380-12	1	Skruv M6 x 50 Screw
22	16 11 560-01	1	Kåpa, kedjedrev Sprocket cover
23	20 24 376-12	2	Skruv M6 x 35 Screw
24	20 24 378-12	4	Skruv M6 x 40 Screw
25	20 63 328-52	4	Skruv M5 x 14 Screw
26	12 25 077-01	1	Stoppsskruv Screw
27	28 16 190-01	1	Bricka BRB 5,3 x 12 Washer
28	12 25 025-01	1	Packning Gasket
29	16 12 537-01	1	Magnetplugg Magneto plug
30	16 11 623-01	1	Packning Gasket
31	16 10 679-01	1	Fläns Flange
32	16 10 681-01	1	Tätning Seal
33	16 10 647-01	1	Magnetkåpa Magneto cover
34	20 62 328-12	4	Skruv M5 x 14 Screw
35	28 88 170-01	4	Fjäderbricka Washer
36	20 24 385-12	9	Skruv M6 x 75 Screw
37	28 16 201-01	9	Bricka BRB 6,4 x 12 Washer

Bild Fig.	Det. nr Part number	st. pcs.	Benämning Description
38	16 10 777-01	2	Flänsbussning Flange sleeve
39	16 14 728-01	1	Kabelgenomföring Grommet

Det. nr Part number	Benämning Description
	Kedjedrev Front sprocket
16 12 471-01	z=10
16 12 471-02	z=11
16 12 471-03	z=12
16 12 471-04	z=13
16 12 471-05	z=14
16 12 471-06	z=15
16 12 471-07	z=16
16 12 471-08	z=17
16 19 803-01	Packningssats Gasket set

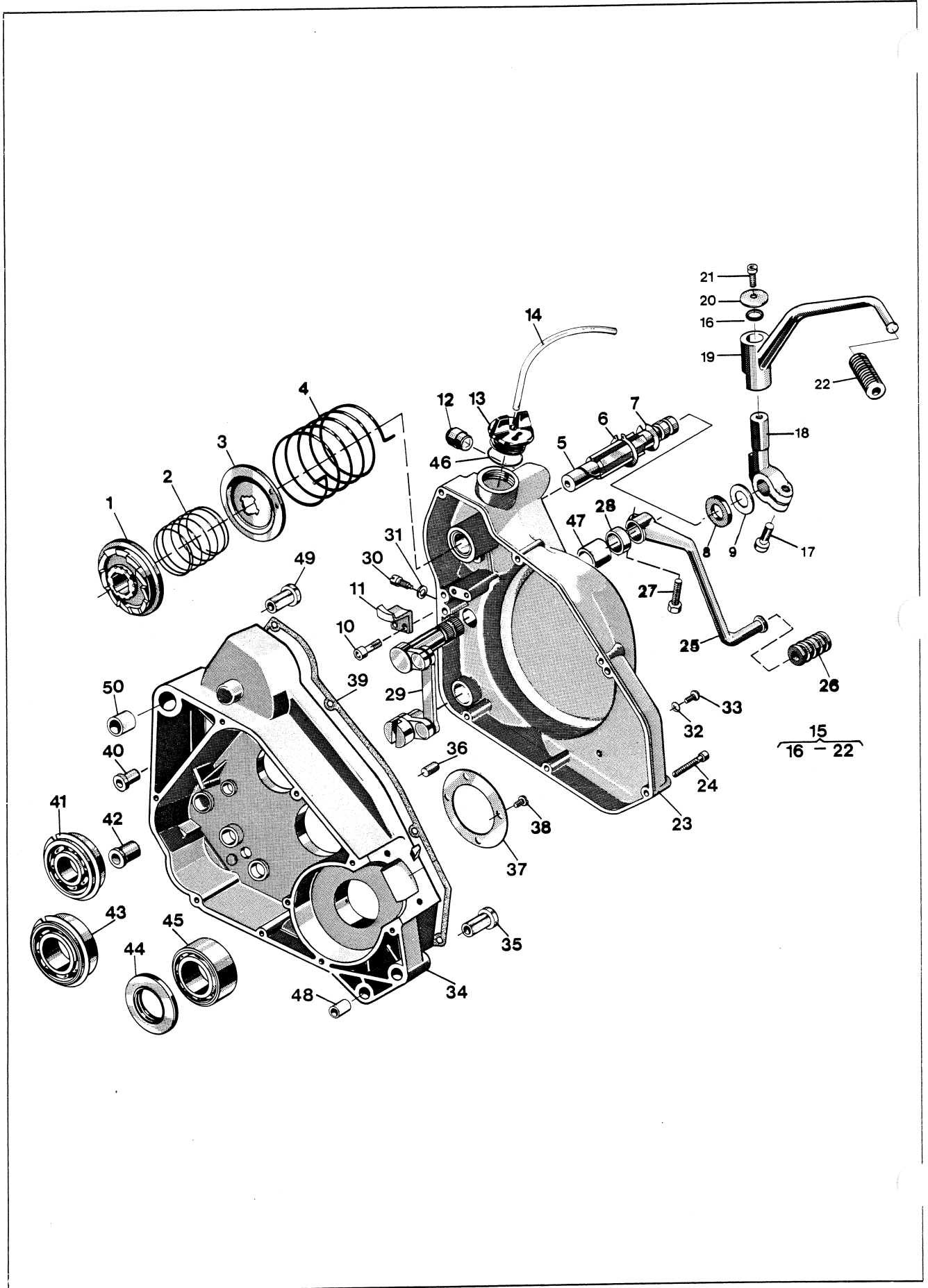


Bild Fig.	Det. nr Part number	st. pcs.	Benämning Description
1	12 25 438-01	1	Medbringarehjul Driving wheel
2	12 25 439-01	1	Fjäder Spring
3	12 25 435-01	1	Medbringareskiva Driving disc
4	12 25 437-01	1	Fjäder Spring
5	12 25 434-01		Kickstartaxel Kick start shaft
6	28 20 020-01	1	Låsring SgA20 Circlip
7	12 25 436-01	1	Låsring Circlip
8	12 25 442-01	1	Packning Gasket
9	12 25 443-01	1	Stöbricka Support washer
10	20 26 370-44	2	Skruv Screw
11	12 25 440-01	1	Lyfthake Pawl
N 12	12 25 446-01	1	Buffert Buffer
13	16 10 786-01	1	Lock Cap
14	12 25 621-02	1	Slang Hose
N 15	16 12 680-01	1	Kickstartpedal kpl Kick starter pedal compl
N 16	29 70 135-01	1	O-ring O-ring
17	20 24 455-12	1	Skruv M8 x 30
19	16 12 679-01	1	<i>K/S LEVER ARM</i>
N 20	28 01 416-01	1	Bricka 6,5 x 22 Washer
N 21	20 24 368-12	1	Skruv M6 x 16 Screw
22	12 25 702-01	1	Pedalgummi Pedal rubber
23	16 11 486-01	1	Vevhuskåpa Transmission cover
24	20 24 376-12	7	Skruv M6 x 35 Screw
25	16 12 504-01	1	Fotväxelpedal CR
	16 12 683-01	1	Shift lever WR compl
26	16 12 813-01	1	Pedalgummi CR
	16 12 688-01	1	Pedal rubber WR
27	20 24 370-12	1	Skruv M6 x 20 CR
	20 06 371-12		Screw M6 x 22 WR
28	29 65 289-07	1	Tättring 17 x 28 x 6 Seal
29	16 11 535-01	1	Växelmekanism kpl Gear links compl
30	12 25 077-01	1	Stoppskruv Screw
31	28 16 190-01	1	Bricka 5,3 x 12 Washer
32	16 10 823-01	1	Packning Gasket
33	20 62 364-11	1	Skruv M6 x 10 Screw
34	16 11 572-01	1	Vevhushalvor par Crankcase halves pair
35	16 10 77-01	2	Flänsbussning d= 8 mm Flange sleeve
36	28 26 571-01	2	Cyl.pinne Dowel pin
37	16 11 566-01	1	Stöbricka Support washer
38	20 62 328-12	4	Skruv M5 x 14 Screw
39	16 10 792-01	1	Packning Gasket
40	16 11 465-01	2	Bussning Sleeve

Bild Fig.	Det. nr Part number	st. pcs.	Benämning Description
41	29 31 220-57	1	Kullager SKF 6303 NR/C3 Ball bearing
42	12 25 356-01	1	Bussning Bushing
43	29 31 265-57	1	Kullager SKF 6205 NR/C3 Ball bearing
44	29 65 443-14	1	Tättring 25 x 47 x 7 Seal
45	29 32 520-21	1	Kullager SKF 3204/C3 Ballbearing
46	50 12 782-01	1	Packning Gasket
47	16 11 474-01	1	Bussning Bushing
48	16 10 776-01	1	Styrhylsa Steering sleeve
49	16 11 516-01	1	Flänsbussning Flange sleeve
50	16 11 527-01	1	Styrhylsa Steering sleeve

Spare parts shift lever WR

N	16 12 685-01	1	Växelpedal Shift lever
N	16 12 686-01	1	Ledskruv Screw
N	16 12 687-01	1	Fjäder Spring
N	28 47 180-12		Låsbricka Washer

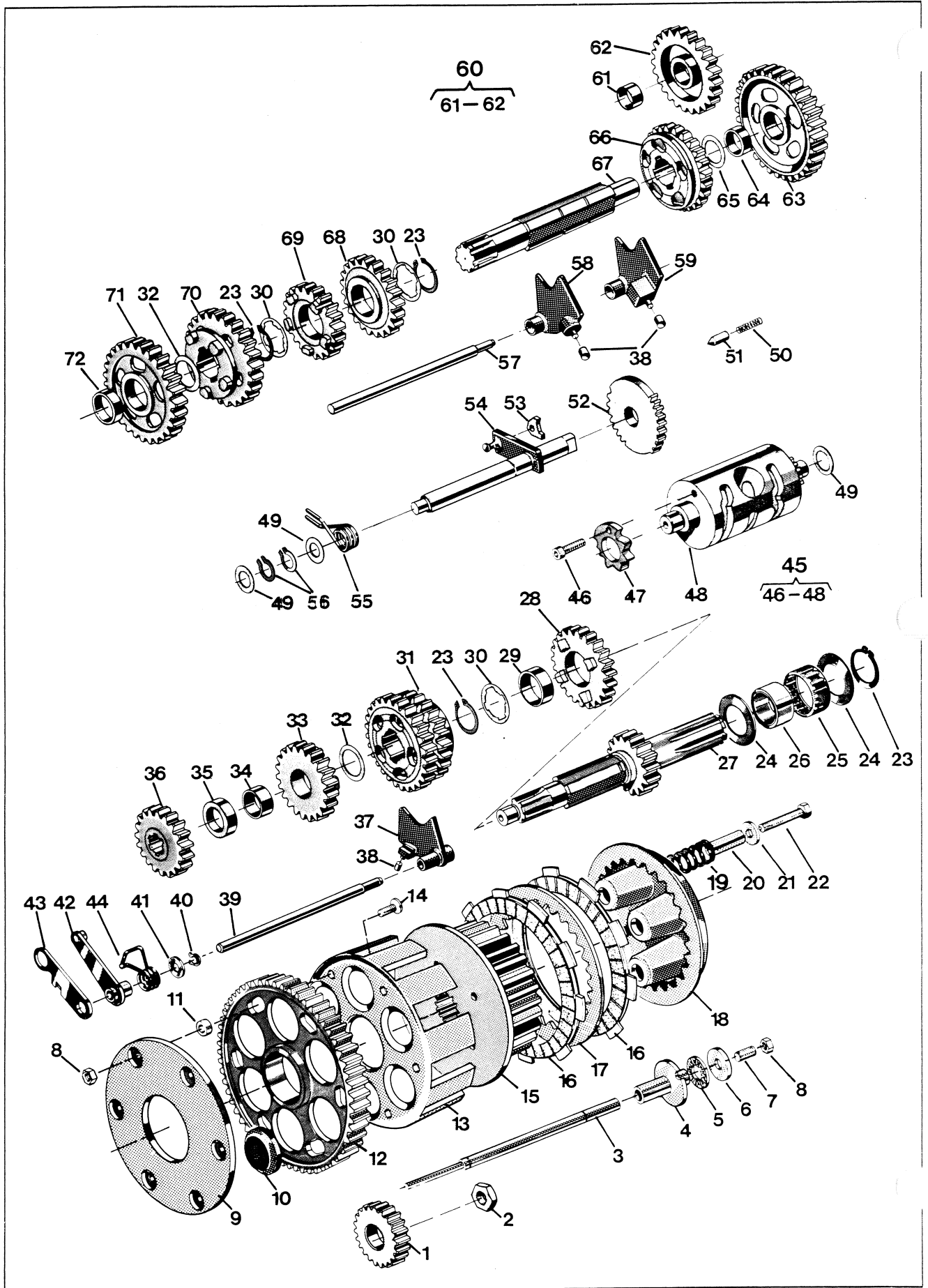


Bild Fig.	Det. nr Part number	st. pcs.	Benämning Description
1	16 11 174-01 16 11 182-01	1 1	Drivhjul CR Driving gear WR
2	16 11 175-01	1	Mutter Nut
3	16 11 160-01	1	Tryckstång Push rod
4	16 11 170-01	1	Axelhylsa Shaft sleeve
5	16 11 166-01	1	Axiallager Axial bearing
6	16 11 167-01	1	Axialbricka Axial washer
7	22 26 370-06	1	Skruv TSS 6 x 20-10,9 Screw
8	25 09 316-02	7	Mutter M6 Nut
9	16 11 150-01	1	Stödplatta Support plate
10	16 11 152-01	6	Dämpement Damping element
11	16 11 151-01	6	Distansring Distance ring
12	16 11 148-01 16 11 179-01	1 1	Kugghjul CR Cog wheel WR
13	16 11 149-01	1	Kopplingskorg Clutch ring
14	21 23 368-02	6	Skruv 6 x 16 Screw
15	16 11 156-01	1	Kopplingscentrum Clutch hub
16	16 11 157-01	6	Lamell m belägg Disc w lining
17	16 11 158-01	5	Lamell Disc
18	16 11 168-01	1	Tryckskena Pressure plate
19	16 11 177-02	5	Fjäder Spring
20	16 11 169-01	5	Distanshylsa Distance sleeve
21	28 16 222-01	5	Bricka 6,7 x 16 x 1,5 Washer
22	20 06 378-57	5	Skruv M6 x 40 Screw
23	28 20 025-01	4	Spärring SgA25 Circlip
24	16 11 155-01	2	Bricka Washer
25	16 11 154-01	1	Nållager Needle bearing
26	16 11 153-01	1	Innerring Internal ring
27	16 12 477-01 16 12 508-01	1 1	Huvudaxel CR Clutch shaft WR
28	16 12 404-01	1	Kugghjul 4:an z= 23 Gear wheel 4th
29	16 12 418-01	1	Lagerhylsa Sleeve 4th
30	16 12 421-01	3	Bricka Washer 4th — 6th
31	16 12 405-01	1	Kugghjul 5:an, 6:an z= 25, 27 Gear wheel 5th, 6th
32	16 12 842-01	2	Bricka Washer 3rd
33	16 12 403-01 16 12 497-01	1 1	Kugghjul 3:an z= 21 C R Gear wheel 3rd z= 20 WR
34	16 12 480-01	1	Lagerhylsa 3rd, 2nd Sleeve
35	16 12 481-01	1	Distansring Spacer
36	16 12 596-01 16 12 470-01	1	Kugghjul 2:an z= 18 CR Gear wheel 2nd z= 17 WR
37	16 12 897-01	1	Växelförare 3—4:an Gear striker
38	16 12 424-01	3	Ledrulle Guide roller

Bild Fig.	Det. nr Part number	st. pcs.	Benämning Description
39	16 12 484-01	1	Axel Shaft
40	28 20 010-01	1	Spärring SgA10 Circlip
41	16 12 485-01	1	Bricka Washer
42	16 12 489-01	1	Spärrarm Ratchet arm
43	16 12 493-01	1	Distansarm Distance arm
44	16 12 494-01	1	Fjäder Spring
45	16 12 486-01	1	Kulissrulle kpl Linkroller compl
46	20 24 366-39	1	Skruv M6 x 12 Screw
47	16 12 488-01	1	Spärrhjul Ratchet wheel
49	29 95 175-01	3	Bricka 15 x 24 x 1 Washer
50	16 12 593-01	1	Fjäder Spring
51	16 12 455-01	1	Spärrhylsa Ratchet sleeve
52	16 12 870-01	1	Stegmatore Stepfeeder
53	16 12 895-01	1	Medbringarhake Pawl
54	16 12 600-01	1	Växlingsaxel Gear shaft
55	16 12 594-01	1	Fjäder Spring
56	28 20 015-01	2	Spärring SgA15 Circlip
57	16 12 843-01	1	Axel Shaft
58	16 12 848-01	1	Växelförare 2-6:an Gear striker
59	16 12 896-01	1	Växelförare 1-5:an Gear striker
60	16 12 482-01 16 12 501-01	1 1	Kugghjul start CR - 2 3 T Gear wheel start WR - 2 1 T
61	12 25 713-01	1	Bussning Sleeve
63	16 12 406-01 16 12 442-01	1 1	Kugghjul 1:an z= 31 CR Gear wheel 1st z= 33 WR
64	16 12 415-01	1	Lagerhylsa Sleeve 1st
65	29 95 250-01	1	Bricka 17,02 x 23 x 1 Washer 1st
66	16 12 409-01	1	Kugghjul 4:an z= 24 Gear wheel 4th
67	16 12 470-01	1	Hjälpaxel Sprocket shaft
68	16 12 410-01	1	Kugghjul 5:an z= 22 Gear wheel 5th
69	16 12 411-01	1	Kugghjul 6:an z= 21 Gear wheel 6th
70	16 12 408-01	1	Kugghjul 3:an z= 26 Gear wheel 3rd
71	16 12 597-01 16 12 453-01	1 1	Kugghjul 2:an z= 28 C R Gear wheel 2nd z= 29 WR
72	16 12 416-01	1	Lagerhylsa Sleeve 2nd

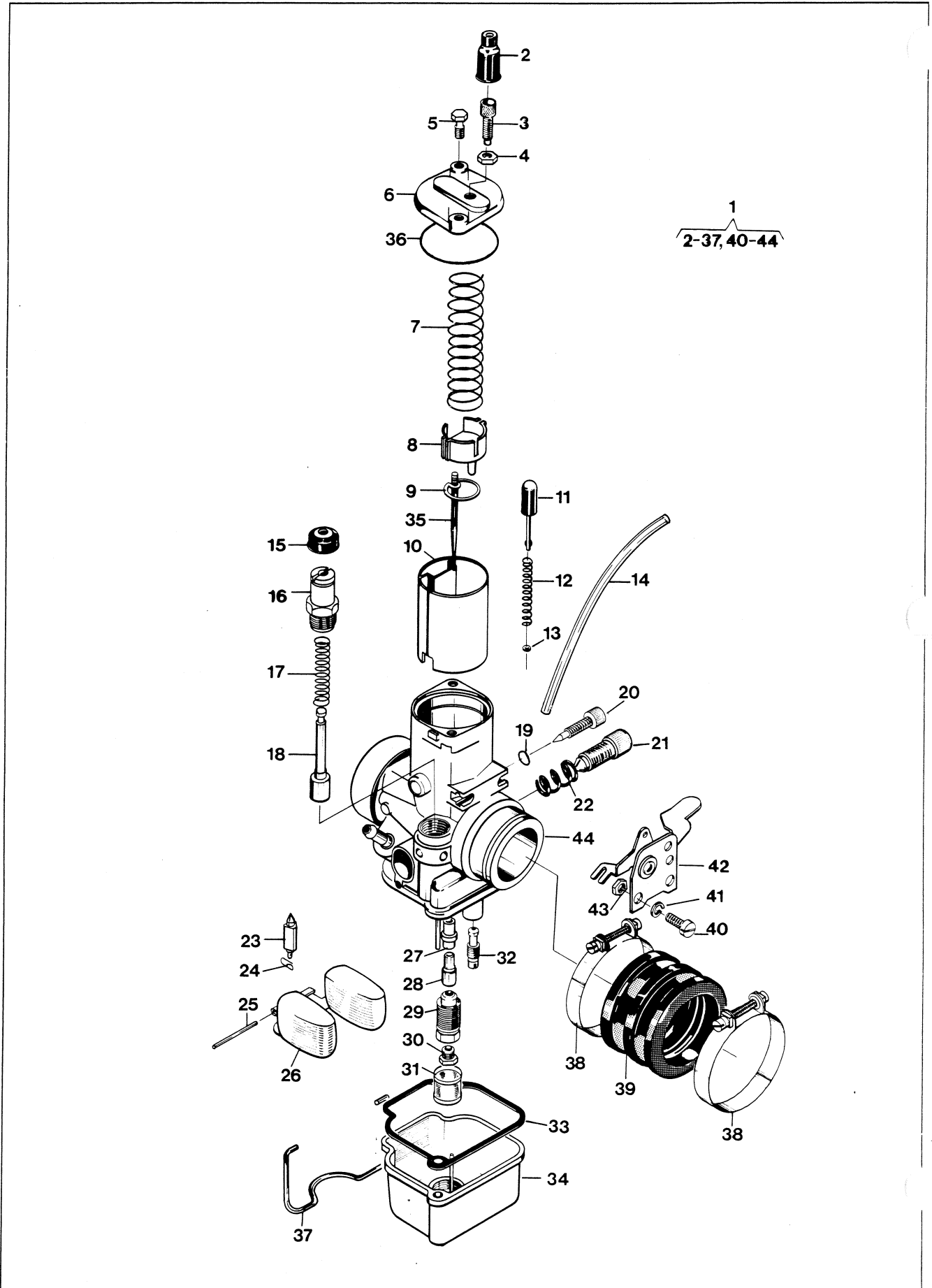


Bild Fig.	Det. nr Part number	st. pcs.	Benämning Description
1	16 13 442-01	1	Förgasare kpl. Carburettor compl.
2	16 13 128-01	1	Skyddshylsa Protector sleeve
3	16 13 916-01	1	Ställskruv Tension screw
4	16 13 908-01	1	Mutter Nut
5	16 13 126-01	2	Skruv Screw
6	16 13 247-01	1	Förgasarelock Carburettor cover
7	16 13 597-01	1	Trottelfjäder Throttle spring
8	16 13 237-01	1	Wirelås Wire lock
9	16 13 244-01	1	Hållare Needle holder
10	16 13 484-01	1	Trottel Throttle
11	16 13 449-01	1	Flödareknapp Tickler button
12	16 13 451-01	1	Fjäder Spring
13	16 13 450-01	1	Bricka Washer
14	11 28 072-05	1	Slang Hose
15	16 13 464-01	1	Gummiskydd Rubber cap.
16	16 13 459-01	1	Starthylsa Start sleeve
17	16 13 458-01	1	Fjäder Spring
18	16 13 457-01	1	Kolv Piston
19	16 13 465-01	1	O-ring Rubber ring
20	16 13 453-01	1	Luftskruv Air screw
21	16 13 986-01	1	Ställskruv Adjusting screw
22	16 13 987-01	1	Fjäder Spring
23	16 13 417-01	1	Nål Needle
24	16 13 330-01	1	Fjäder Spring
25	16 13 993-01	1	Stift Peg
26	16 13 537-01	1	Flottör Float
27	16 13 215-01	1	Spridare Atomizer
28	16 13 238-01	1	Nålmunstycke 2,76 Needle jet.
29	16 13 979-01	1	Blandarrör Mixer tube
30	16 13 236-01	1	Huvudmunstycke 166 Main jet.
31	16 13 509-01	1	Silhylsa Strainer sleeve
32	16 13 505-01	1	Tomgångsmunstycke 35 Idling jet.
33	16 13 989-01	1	Packning Gasket
34	16 13 494-01	1	Flottörhus Float chamber
35	16 13 596-01	1	Nål Needle
36	16 13 248-01	1	O-ring Rubber ring
37	16 13 990-01	1	Fjäderbygel Spring strop
38	16 13 538-01	2	Klamma Clamp

Bild Fig.	Det. nr Part number	st. pcs.	Benämning Description
39	16 13 226-01	1	Muff Muff
40	20 62 325-11	2	Skruv Screw
41	28 04 301-01	2	Bricka Washer
42	16 13 483-01	1	Choke reglage Choke lever
43	16 13 463-01	2	Mutter Nut

TILLBEHÖR ACCESSORIES

Det. nr Part number	Benämning Description
	Huvudmunstycken Main jets
16 13 232-01	145
16 13 239-01	150
16 13 234-01	155
16 13 235-01	160
16 13 236-01	165
16 13 506-01	170
16 13 507-01	175
	Nålmunstycken Needle jets
16 13 485-01	2,70
16 13 240-01	2,73
16 13 238-01	2,76
16 13 241-01	2,80
	Tomgångsmunstycken Idling jets
16 13 510-01	30
16 13 505-01	35
16 13 981-01	40
16 13 216-01	45

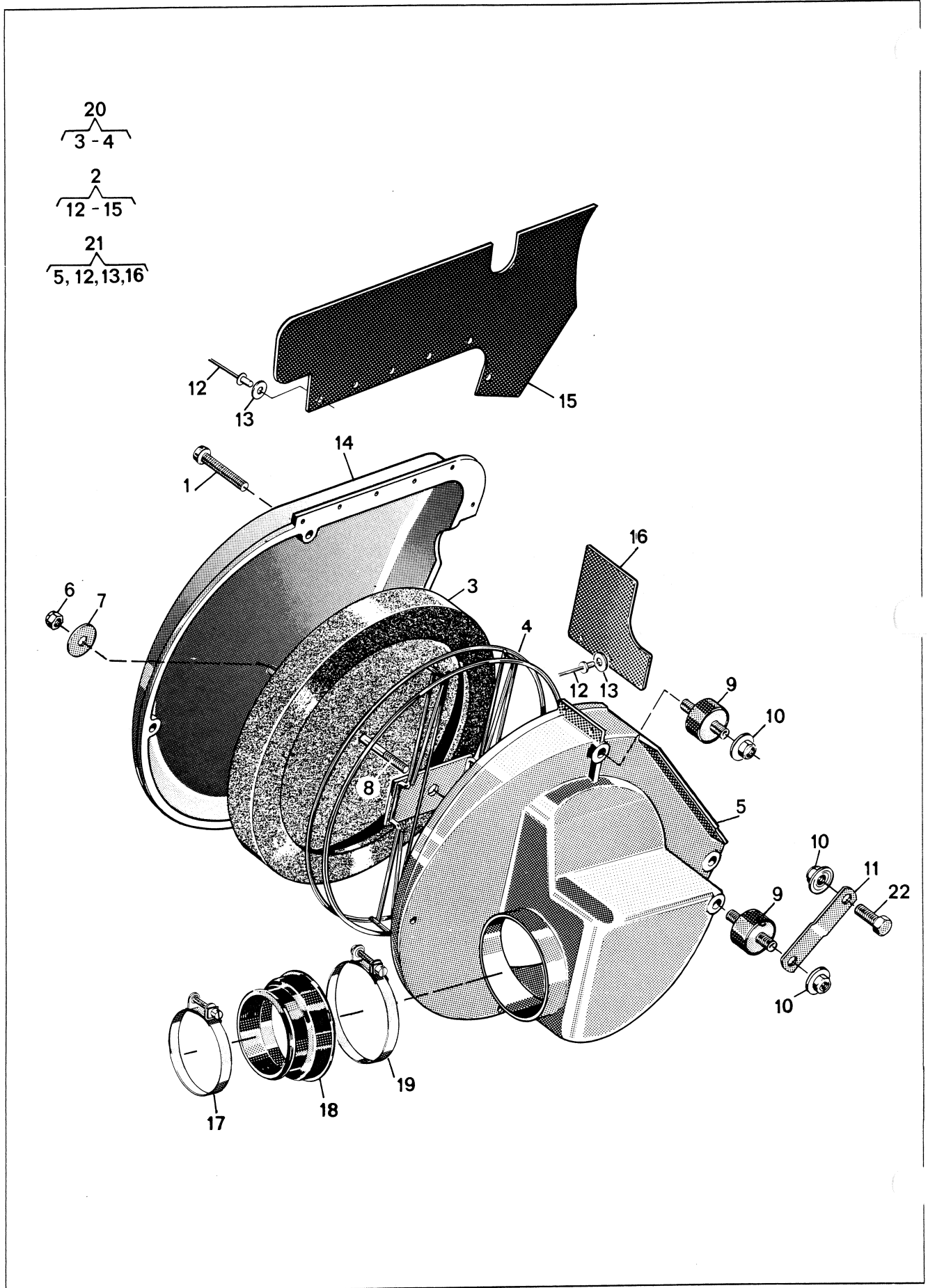


Bild Fig.	Det. nr Part number	st. pcs.	Benämning Description
1	20 62 378-11	4	Skruv M6 x 40 Screw
2	16 13 493-01	1	Lock Cover
3	16 13 472-01	1	Luftfilter Air filter
6	25 80 142-01	1	Mutter M6 Nut
7	28 01 416-01	1	Bricka 6,5 x 22 x 1,5 Washer
8	20 41 432-11	1	Pinnskruv M6 x 120 Stud
9	15 14 590-01	3	Vibrationsdämpare Vibration damper
10	25 82 118-14	4	Mutter M8 Nut
11	16 13 281-01	1	Fäste Attachment
12	51 20 300-01	11	Nit 4 x 12 Rivet
13	28 01 230-11	8	Bricka 4,4 x 10 x 0,5 Washer
15	16 13 492-01	1	Stänkskydd Splash guard
16	16 13 331-01	1	Stänkskydd Splash guard
17	16 13 539-01	1	Klammer Clamp
18	16 13 227-01	1	Anslutning Connection
19	16 13 275-01	1	Klammer Clamp
20	16 13 471-01	1	Luftfilter kpl Air filter compl
21	16 13 356-01	1	Luftfilterbehållare kpl Air filter holder compl
22	20 06 453-12	1	Skruv M8 x 25 Screw

Bild Fig.	Det. nr Part number	st. pcs.	Benämning Description

**TILLBEHÖR
ACCESSORIES**

Det. nr Part number	Benämning Description
15 19 824-01	Olja luftfilter 0,5 l Air filter oil

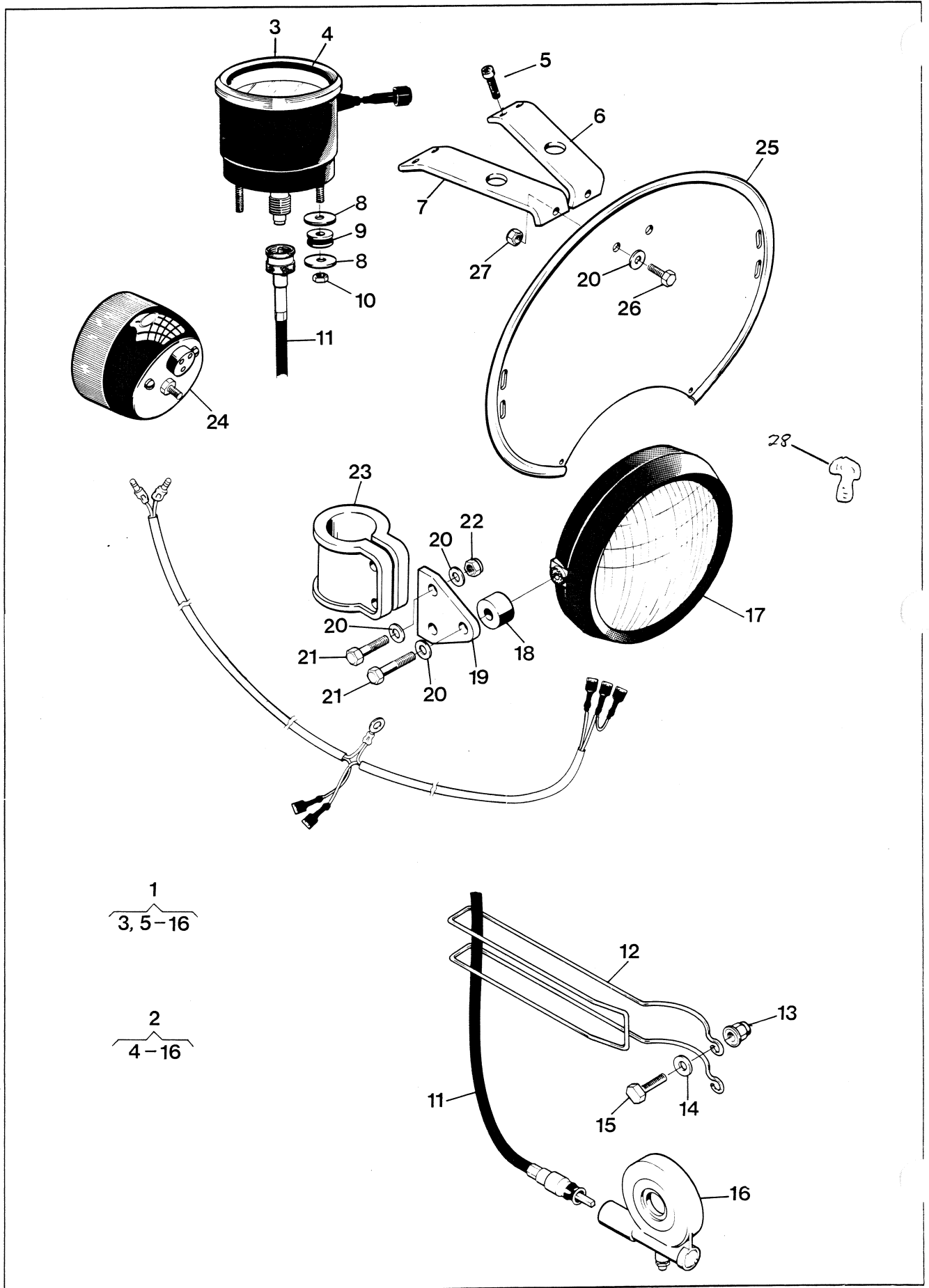


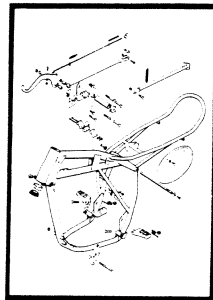
Bild Fig.	Det. nr Part number	st. pcs.	Benämning Description
1	15 17 312-01	-	Hast mätarsats kpl MILES WR Speedo-meter kit cpl MILES
2	15 17 312-02	-	Hast mätarsats kpl KM WR Speedo-meter kit cpl KM
3	15 19 878-01	1	Klocka MILES WR Speedo-meter MILES
4	15 19 877-01	1	Klocka KM WR Speedo-meter KM
5	20 24 376-12	4	Skruv M6 x 35 WR Screw
6	15 17 326-01	1	Fäste vänster WR Attachment left
7	15 17 325-01	1	Fäste höger WR Attachment right
8	28 01 416-01	4	Bricka 6,5 x 22 WR Washer
9	50 15 495-01	2	Gummigenomföring WR Rubber attach
10	25 80 132-01	2	Mutter M5 WR Nut
11	15 17 301-01	1	Böjlig axel WR Speedo wire
12	15 17 306-01	1	Avvisarbygel WR Wire protec
13	25 81 146-01	2	Mutter M6 WR Nut
14	28 16 211-01	2	Bricka 6,4 x 14 WR Washer
15	20 06 371-12	2	Skruv M6 x 22 WR Screw
16	15 17 302-01	1	Vinkelväxel WR Angle gear
17	15 17 307-01	1	Strålkastare WR Head lamp
18	15 17 319-01	2	Distans WR Distance
19	15 17 304-01	2	Lampfäste WR Lamp attachment
20	28 16 211-01	12	Bricka 6,4 x 14 WR Washer
21	20 06 374-12	6	Skruv M6 x 30 WR Screw
22	25 81 146-01	4	Mutter M6 WR Nut
23	15 17 300-01	2	Lamphållare WR Lamp attach
24	15 17 311-01	1	Baklykta WR Rear lamp
25	15 19 049-01	1	Nummerplåt vit WR Number plate white
26	20 06 368-12	2	Skruv M6 x 16 WR Screw
27	25 80 142-01	2	Mutter M6 WR Nut
	15 17 313-01	1	Bromsljuskontakt WR Brake light contact
	15 17 308-01	1	Signalhorn WR Horn
	15 17 292-01	1	Ljusomkopplare WR Light switch
28	15 17 320-01	1	Bulb

Bild Fig.	Det. nr Part number	st. pcs.	Benämning Description
	16 19 803-01		Gasket set

250 CR

RESERVDELAR SPARE PARTS 250 CR


"1979"



4

Sida
Page

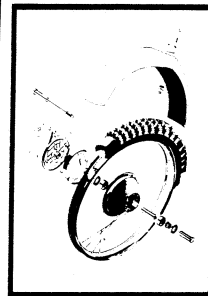
16



6



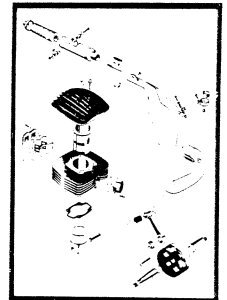
8



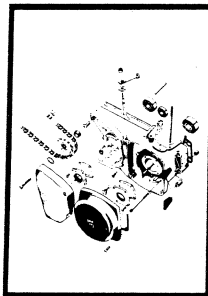
10



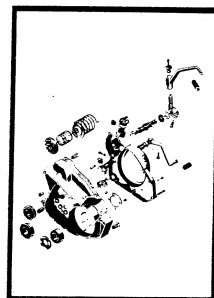
12




14



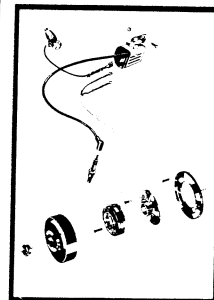
18



20




22



24



26



Gäller fr.o.m. ram nr
Valid from frame No MM-00001

Gäller fr.o.m. motor nr
Valid from engine No 2065-0001

Dimensioner och beteckningar Dimensions and descriptions

Skravar: Screws:	Gängdimension x längd (M6 x 30) Thread dimensions x length
Muttrar: Nuts:	Gängdimension (M8) Thread dimension
Brickor: Washers:	Typ, inre \varnothing x yttre \varnothing x tjocklek (FBB 6,4 x 10 x 1) Type, inner \varnothing x exterior \varnothing x thickness Typer: FBB = Fjäderbricka, öppen Types: Spring washer open FA = Fjäderbricka Spring washer LI = Låsbricka innertandad Lock washer, inside indent
Kullager: Ball bearings:	Fabrikantens beteckning (SKF 6301) Manufacturers description
Tätningar: Sealing rings:	Inre \varnothing x yttre \varnothing x tjocklek (25 x 42 x 7) Inner \varnothing x exterior \varnothing x thickness

L = Längd
Length

z = Antal kuggar
Number of cogs

N = Ny reservdel
New spare part

Ram - Fotbromsreglage - Fotstöd - Parkeringsstöd
Frame - Footbrake - Footrest - Parking rest

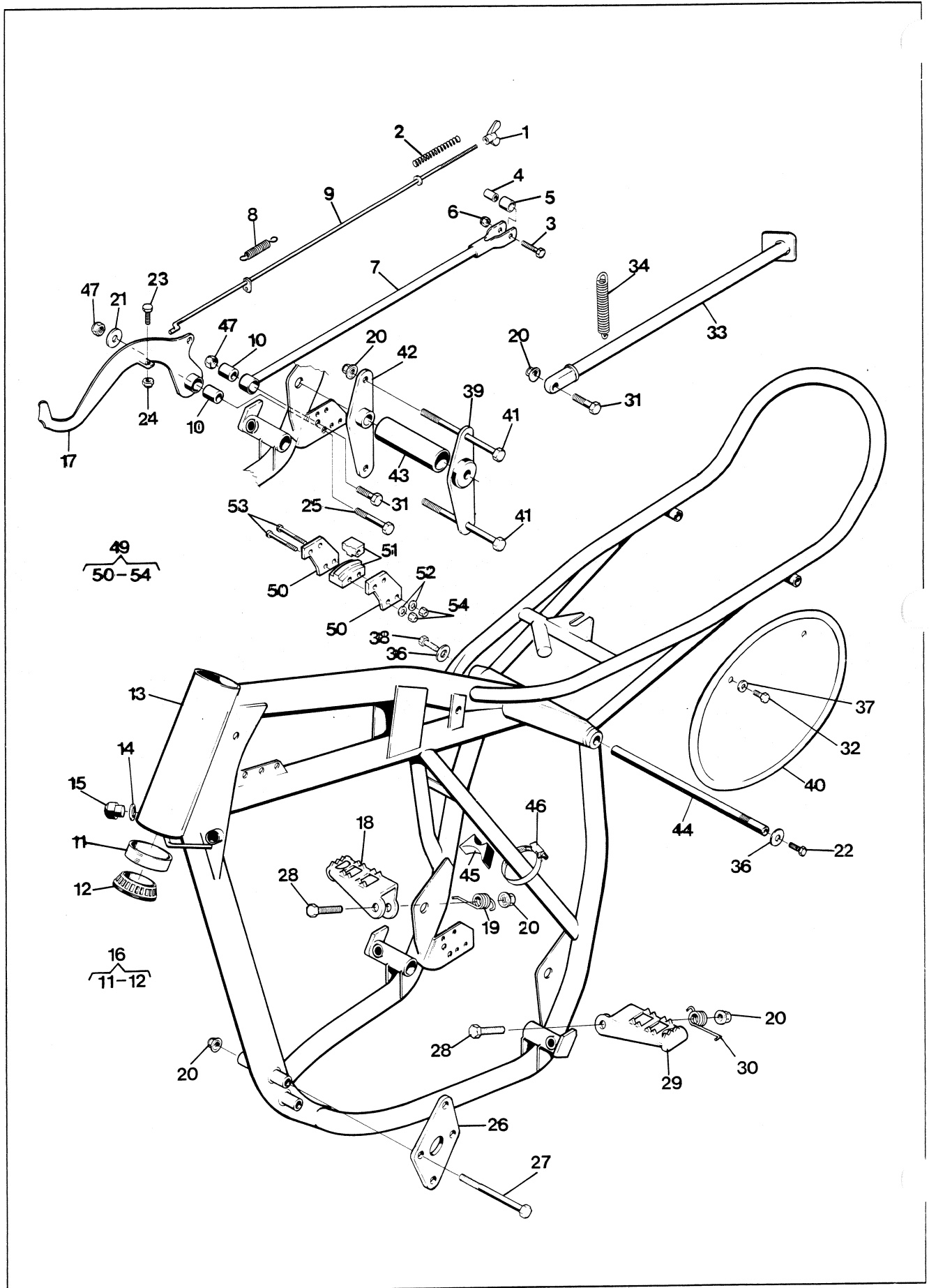


Bild Fig.	Det. nr Part number	st. pcs.	Benämning Description	Bild Fig.	Det. nr Part number	st. pcs.	Benämning Description
	1 15 15 173-01	1	Vingmutter M6 Wing nut		42 15 10 665-01	1	Motorfästplåt, höger kpl Engine clamp plate, right compl
	2 12 15 160-01	1	Fjäder Spring		43 15 10 559-01	1	Distans Distance
	3 20 06 374-12	1	Skruv M6 x 30 Screw	N	44 15 10 787-01	1	Fästbult Att. bolt
	4 15 15 108-01	1	Hylsa Sleeve	N	45 15 19 473-01	2	Gummiskydd Rubber protec
	5 15 15 107-01	1	Bussning Bushing		46 16 13 538-01	4	Klammer Clamp
	6 25 80 142-01	1	Mutter M6 Nut		47 25 80 153-01	2	Mutter M8 Nut
N	7 15 15 434-01	1	Bromslänk Brake link	N	49 15 19 904-01	1	Kedjespännare kpl Chain tensioner compl
	8 15 19 864-01	1	Fjäder Spring	N	50 15 10 757-01	2	Sidoskydd Side protec
	9 15 15 419-01	1	Bromsstång Brake rod		51 15 15 190-01	2	Släpa Tension element
N	10 15 15 431-01	3	Bussning Bushing		52 28 16 192-01	4	Bricka 5,3 x 12 Washer
N	13 15 10 740-01	1	Ram Frame	N	53 20 24 340-55	4	Skruv M5 x 45 Screw
	14 28 01 634-11	2	Bricka Washer		54 25 80 132-01	4	Mutter M5 Nut
	15 15 10 555-01	2	Buffert Buffer				
	16 15 13 070-01	2	Styrlager Bearing				
N	17 15 15 433-01	1	Bromspedal Brake pedal				
	18 15 13 051-01	1	Fotstöd höger Footrest right				
N	19 15 13 076-01	1	Fjäder höger Spring right				
	20 25 82 118-14	9	Mutter M8 Nut				
	21 28-01 501-01	1	Bricka 8,5 x 23 x 1,5 Washer				
	22 20 62 368-11	1	Skruv M6 x 16 Screw				
	23 20 06 371-12	1	Skruv M6 x 22 Screw				
	24 25 80 142-01	1	Mutter M6 Nut				
	25 20 06 461-14	1	Skruv M8 x 50 Screw				
N	26 15 10 783-01	2	Motorfästplåt Engine clamp <i>plate</i>				
	27 20 06 472-14	4	Skruv M8 x 105 Screw				
	28 20 06 462-12	2	Skruv M8 x 55 Screw				
	29 15 13 053-01	1	Fotstöd vänster Footrest left				
N	30 15 13 -077-01	1	Fjäder vänster Spring left				
	31 20 06 455-11	2	Skruv M8 x 30 Screw				
	32 20 06 364-12	3	Skruv M6 x 10 Screw				
	33 15 10 604-01	1	Parkeringsstöd Parking rest				
	34 15 10 442-01	1	Fjäder Spring				
	36 28-01 416-01	3	Bricka 6,5 x 22 Washer				
	37 28 16 211-01	4	Bricka 6,4 x 14 Washer				
	38 20 623 64-11	1	Skruv M6 x 10 Screw				
	39 15 10 702-01	1	Motorfästplåt, vänster kpl Engine clamp plate, left compl				
N	40 15 19 458-01	2	Nummerplåt grön Number plate green				
	41 20 06 476-14	2	Skruv M8 x 125 Screw				

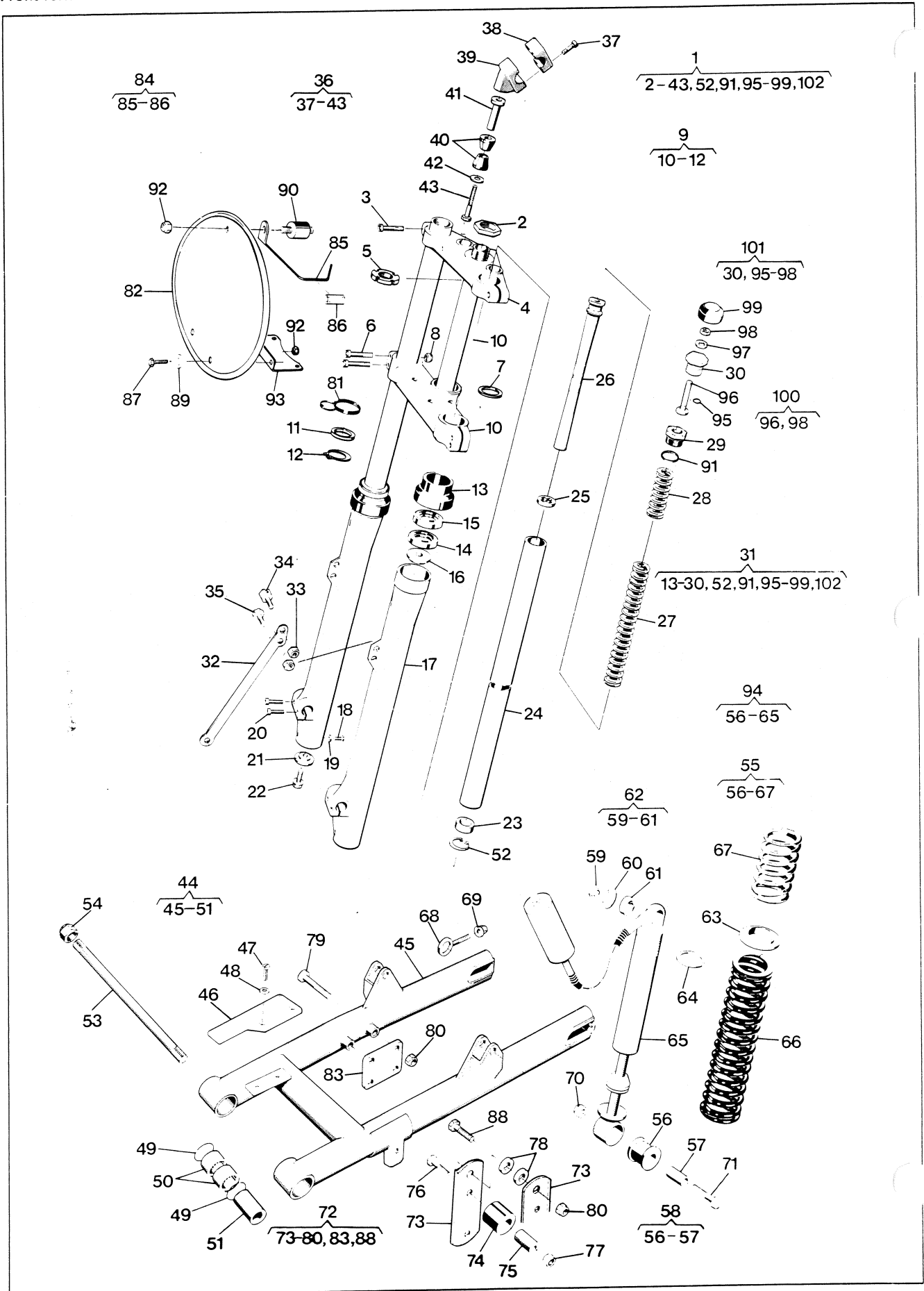


Bild Fig.	Det. nr Part number	st. pcs.	Benämning Description
N 1	15 12 350-01	1	Framgaffel kpl Front fork compl
2	15 12 329-01	1	Mutter Nut
3	20 24 457-12	2	Skruv M8 x 35 Screw
4	15 12 326-01	1	Gaffelkrona övre Fork crown upper
5	15 12 327-01	1	Mutter Nut
6	20 24 460-12	4	Skruv M8 x 45 Screw
7	15 12 328-01	1	Distansring Distance ring
8	25 80 153-01	4	Mutter M8 Nut
9	15 12 322-01	1	Gaffelkrona kpl Forkcrown compl
11	15 12 325-01	1	Bricka Washer
12	28 20 025-01	1	Spårring SgA 25 Circlip
13	15 12 353-01	2	Hållare Holder
14	15 12 042-01	2	Tätning Seal
15	29 64 650-02	2	Tätning 35 x 47 x 7 Seal
16	15 12 160-01	2	Bricka övre Washer upper
17	15 12 302-01	2	Gaffelben nedre Fork leg lower
18	20 62 362-11	2	Skruv M6 x 8 Screw
19	16 10 823-01	2	Packning Gasket
20	20 24 372-12	4	Skruv M6 x 25 Screw
21	15 12 161-01	2	Bricka undre Washer lower
22	20 06 457-12	2	Skruv M8 x 35 Screw
N 23	15 12 339-01	2	Bottenventil Valve body
N 24	15 12 336-01	2	Gaffelben övre Fork leg upper
25	15 12 258-01	2	Tätning Washer
N 26	15 12 343-01	2	Dämpspindel kpl Damping spindle compl
27	15 12 307-01	2	Fjäder lång Spring long
N 28	15 12 337-01	2	Fjäder kort L = 153 Spring short
N 29	15 12 338-01	2	Toppskruv Top screw
N 30	15 12 340-01	2	Propp Plug
N 31	15 12 342-01	2	Gaffelben kpl Fork leg compl
32	15 16 744-01	1	Bromsstag Brake rod
33	25 80 153-01	2	Mutter M8 Nut
34	15 12 315-01	1	Wirefäste Wire attachment
35	20 06 451-12	1	Skruv M8 x 20 Screw
36	15 12 317-01	2	Styrhållare kpl Handlebar ret compl
37	20 24 374-12	8	Skruv M6 x 30 Screw
N 40	15 12 351-01	4	Dämpbussning Rubber element
N 41	15 12 352-01	2	Distans Distance
42	15 12 341-01	2	Bricka 10,2 x 26 Washer
43	20 06 503-14	2	Skruv M10 x 60 Screw
N 44	15 10 788-01	1	Bakgaffel kpl Rear fork compl
46	15 10 668-01	1	Slitskydd Wear cover
47	20 62 366-11	2	Skruv M6 x 12 Screw
48	28 16 201-01	2	Bricka 6,4 x 12 Washer

Bild Fig.	Det. nr Part number	st. pcs.	Benämning Description
49	29 71 200-03	4	O-ring O-ring
50	15 10 607-01	4	Nållager Needle bearing
N 51	15 10 778-01	2	Distans Distance
N 52	28 22 030-01	2	Spårring SgH 30 Circlip
N 53	15 10 774-01	1	Fästbult Att bolt
54	25 81 170-12	2	Mutter M12 x 1 Nut
N 55	15 10 804-01	2	Stötdämpare kpl med fjädrar Suspension compl with springs
58	15 10 736-01	2	Gummibussning Rubber bushing compl
N 62	15 10 816-01	2	Kulled kpl Attachment compl
63	15 10 710-01	2	Plastbricka Plastic washer
64	15 10 733-01	2	Låsring Circlip
N 66	15 10 786-02	2	Fjäder lång 27 N/mm (154 lb/inch) Spring long
N 67	15 10 794-01	2	Fjäder kort 24 N/mm (137 lb/inch) Spring short
68	15 10 730-01	2	Kedjesträckare Chain tensioner
69	25 46 118-14	2	Mutter M8 Nut
70	25 80 153-01	2	Mutter M8 Nut
71	20 06 459-14	2	Skruv M8 x 40 Screw
N 72	15 15 438-01	1	Kedjestyrare kpl Chain guide compl
74	15 15 412-01	2	Rulle Roller
75	15 15 413-01	2	Distanshylsa Distance sleeve
76	20 06 376-12	2	Skruv M6 x 35 Screw
77	25 80 142-01	2	Mutter M6 Nut
N 78	15 15 440-01	2	Distans Distance
79	20 06 466-01	2	Skruv M8 x 75 Screw
80	25 80 153-01	3	Mutter M8 Nut
81	15 19 360-01	1	Wire guide Wire guide
N 82	15 19 458-01	1	Nummerplåt grön Number plate green
83	15 15 441-01	1	Fästplåt Clamp plate
84	15 19 439-01	1	Wire guide Wire guide
87	20 06 368-12	2	Skruv M6 x 16 Screw
88	20 06 457-12	2	Skruv M8 x 35 Screw
89	28 16 211-01	2	Bricka 6,4 x 14 Washer
90	15 17 090-01	1	Vibrationsdämpare Vibrationdamper
N 91	29 70 165-03	2	O-ring O-ring
92	25 80 142-01	3	Mutter M6 Nut
93	15 19 408-01	1	Fäste Attachment
94	15 10 805-01	2	Stötdämpare kpl Suspension compl
N 95	29 70 385-03	2	O-ring O-ring
N 97	29 95 288-01	2	Bricka 8,1 x 12,5 Washer
N 99	15 12 348-01	2	Ventilskydd Valve cover
N 100	15 12 347-01	2	Ventil kpl Valve compl
N 101	15 12 346-01	2	Propp kpl Plug compl

EXTRA TILLBEHÖR EXTRA ACCESSORIES

N 66	15 10 786-03	Fjäder lång 30 N/mm (170 lb/inch) Spring long
------	--------------	--

Styre - Tank - Sadel
Handlebar - Tank - Saddle

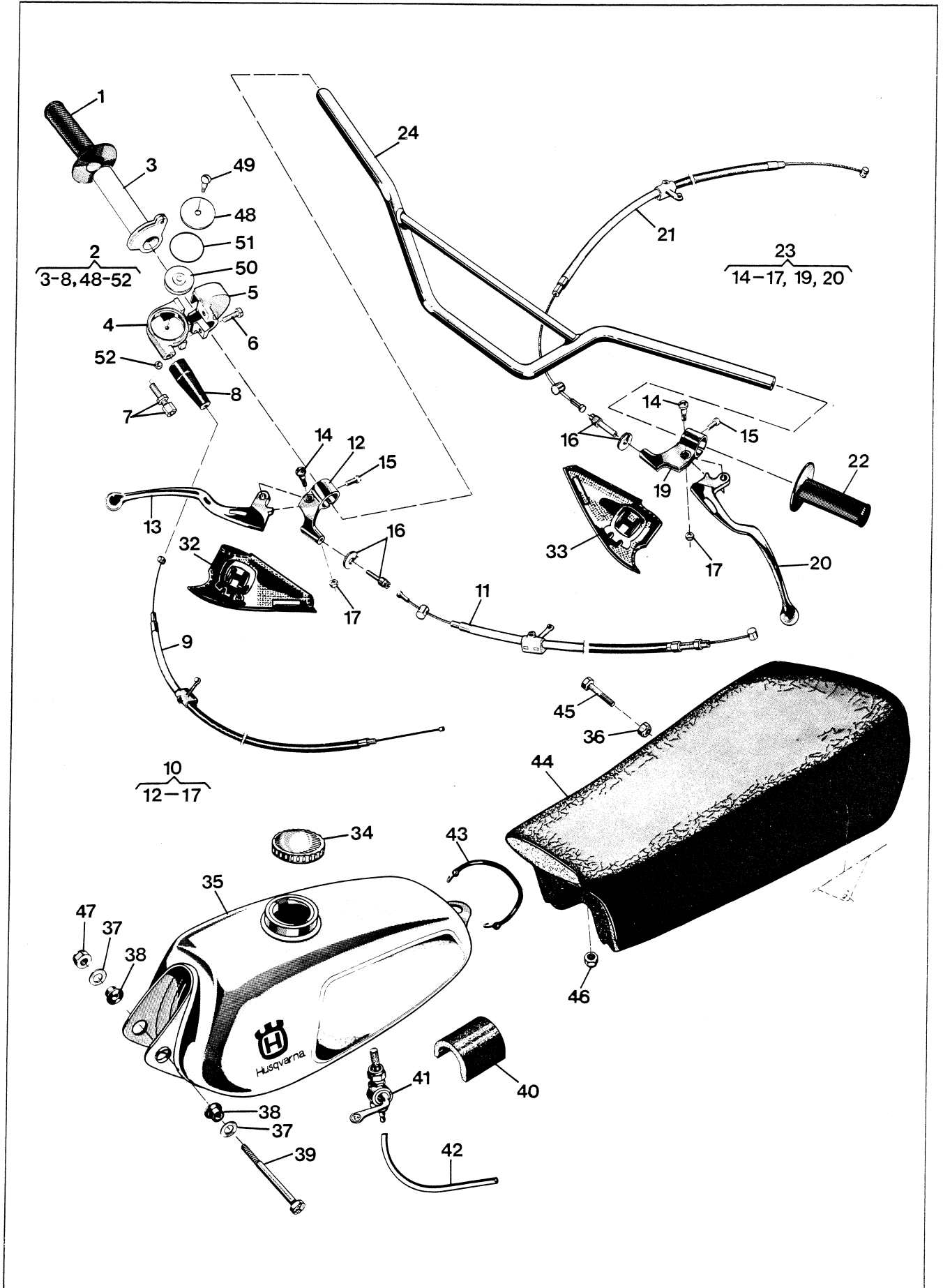


Bild Fig.	Det. nr Part number	st. pcs.	Benämning Description
N 1	15 12 350-01	1	Framgaffel kpl Front fork compl
2	15 12 329-01	1	Mutter Nut
3	20 24 457-12	2	Skruv M8 x 35 Screw
4	15 12 326-01	1	Gaffelkrona övre Fork crown upper
5	15 12 327-01	1	Mutter Nut
6	20 24 460-12	4	Skruv M8 x 45 Screw
7	15 12 328-01	1	Distansring Distance ring
8	25 80 153-01	4	Mutter M8 Nut
9	15 12 322-01	1	Gaffelkrona kpl Forkcrown compl
11	15 12 325-01	1	Bricka Washer
12	28 20 025-01	1	Spärring SgA 25 Circlip
13	15 12 353-01	2	Hållare Holder
14	15 12 042-01	2	Tätning Seal
15	29 64 650-02	2	Tätning 35 x 47 x 7 Seal
16	15 12 160-01	2	Bricka övre Washer upper
17	15 12 302-01	2	Gaffelben nedre Fork leg lower
18	20 62 362-11	2	Skruv M6 x 8 Screw
19	16 10 823-01	2	Packning Gasket
20	20 24 372-12	4	Skruv M6 x 25 Screw
21	15 12 161-01	2	Bricka undre Washer lower
22	20 06 457-12	2	Skruv M8 x 35 Screw
N 23	15 12 339-01	2	Bottenventil Valve body
N 24	15 12 336-01	2	Gaffelben övre Fork leg upper
25	15 12 258-01	2	Tätningbricka Washer
N 26	15 12 343-01	2	Dämpspindel kpl Damping spindle compl
27	15 12 307-01	2	Fjäder lång Spring long
N 28	15 12 337-01	2	Fjäder kort L = 153 Spring short
N 29	15 12 338-01	2	Toppskruv Top screw
N 30	15 12 340-01	2	Propp Plug
N 31	15 12 342-01	2	Gaffelben kpl Fork leg compl
32	15 16 744-01	1	Bromsstag Brake rod
33	25 80 153-01	2	Mutter M8 Nut
34	15 12 315-01	1	Wirefäste Wire attachment
35	20 06 451-12	1	Skruv M8 x 20 Screw
36	15 12 317-01	2	Styrhållare kpl Handlebar ret compl
37	20 24 374-12	8	Skruv M6 x 30 Screw
N 40	15 12 351-01	4	Dämpbussning Rubber element
N 41	15 12 352-01	2	Distans Distance
42	15 12 341-01	2	Bricka 10,2 x 26 Washer
43	20 06 503-14	2	Skruv M10 x 60 Screw
N 44	15 10 788-01	1	Bakgaffel kpl Rear fork compl
46	15 10 668-01	1	Slitskydd Wear cover
47	20 62 366-11	2	Skruv M6 x 12 Screw
48	28 16 201-01	2	Bricka 6,4 x 12 Washer

Bild Fig.	Det. nr Part number	st. pcs.	Benämning Description
49	29 71 200-03	4	O-ring O-ring
50	15 10 607-01	4	Nållager Needle bearing
N 51	15 10 778-01	2	Distans Distance
N 52	28 22 030-01	2	Spärring SgH 30 Circlip
N 53	15 10 774-01	1	Fästbult Att bolt
54	25 81 170-12	2	Mutter M12 x 1 Nut
N 55	15 10 804-01	2	Stötdämpare kpl med fjädrar Suspension compl with springs
58	15 10 736-01	2	Gummibussning Rubber bushing compl
N 62	15 10 816-01	2	Kulled kpl Attachment compl
63	15 10 710-01	2	Plastbricka Plastic washer
64	15 10 733-01	2	Låsring Circlip
N 66	15 10 786-02	2	Fjäder lång 27 N/mm (154 lb/inch) Spring long
N 67	15 10 794-01	2	Fjäder kort 24 N/mm (137 lb/inch) Spring short
68	15 10 730-01	2	Kedjesträckare Chain tensioner
69	25 46 118-14	2	Mutter M8 Nut
70	25 80 153-01	2	Mutter M8 Nut
71	20 06 459-14	2	Skruv M8 x 40 Screw
N 72	15 15 438-01	1	Kedjestyrare kpl Chain guide compl
74	15 15 412-01	2	Rulle Roller
75	15 15 413-01	2	Distanshylsa Distance sleeve
76	20 06 376-12	2	Skruv M6 x 35 Screw
77	25 80 142-01	2	Mutter M6 Nut
N 78	15 15 440-01	2	Distans Distance
79	20 06 466-01	2	Skruv M8 x 75 Screw
80	25 80 153-01	3	Mutter M8 Nut
81	15 19 360-01	1	Wire guide Wire guide
N 82	15 19 458-01	1	Nummerplåt grön Number plate green
83	15 15 441-01	1	Fästplåt Clamp plate
84	15 19 439-01	1	Wire guide Wire guide
87	20 06 368-12	2	Skruv M6 x 16 Screw
88	20 06 457-12	2	Skruv M8 x 35 Screw
89	28 16 211-01	2	Bricka 6,4 x 14 Washer
90	15 17 090-01	1	Vibrationsdämpare Vibrationdamper
N 91	29 70 165-03	2	O-ring O-ring
92	25 80 142-01	3	Mutter M6 Nut
93	15 19 408-01	1	Fäste Attachment
94	15 10 805-01	2	Stötdämpare kpl Suspension compl
N 95	29 70 385-03	2	O-ring O-ring
N 97	29 95 288-01	2	Bricka 8,1 x 12,5 Washer
N 99	15 12 348-01	2	Ventilskydd Valve cover
N 100	15 12 347-01	2	Ventil kpl Valve compl
N 101	15 12 346-01	2	Propp kpl Plug compl

EXTRA TILLBEHÖR EXTRA ACCESSORIES

N 66	15 10 786-03	Fjäder lång 30 N/mm (170 lb/inch) Spring long
------	--------------	--

Bild Fig.	Det. nr Part number	st. pcs.	Benämning Description
1	15 15 266-01	1	Gummihandtag höger Rubber handle right
2	15 15 278-01	1	Gashandtag kpl Throttle handle compl
6	20 62 329-12	2	Skruv M5 x 16 Screw
7	15 15 261-01	1	Justernippel Nipple
8	15 15 262-01	1	Skyddshylsa Protecting sleeve
9	15 15 277-01	1	Gaswire Throttle wire
10	15 15 310-01	1	Bromshandtag kpl Brake handle compl
11	15 15 022-01	1	Bromswire Brake wire
14	12 13 810-01	2	Ansattsskruv Screw
15	22 86 595-01	2	Skruv Screw
16	12 13 821-01	2	Kabelspännskruv Cable adjusting screw
17	25 09 316-11	2	Mutter M6 Nut
21	15 15 308-02	1	Frikopplingswire Declutching wire
22	15 15 265-01	1	Gummihandtag vänster Rubber handle left
23	15 15 304-01	1	Kopplingshandtag kpl Declutching handle compl
24	15 13 083-01	1	Styrstång Handle bar
32	15 13 055-01	1	Handtagsskydd höger Handle protector right
33	15 13 056-01	1	Handtagsskydd vänster Handle protector left
34	15 14 008-02	1	Tanklock Tank cap
35	15 14 055-01	1	Bränsletank röd Fuel tank red
36	25 82 116-14	1	Mutter M6 Nut
37	28 16 211-01	2	Bricka 6,4 x 14 Washer
38	15 14 032-01	2	Gummibussning Rubber bushing
39	20 24 388-14	1	Skruv M6 x 90 Screw
40	15 14 041-01	1	Stöd Support
41	15 14 056-01	1	Bränslekran Fuel cock
42	15 14 057-10	-	Bränsleslang / m 6 x 10 Fuel hose
43	15 19 362-01	1	Tankhållare Tankholder
N 44	15 13 533-01	1	Sadel Saddle
45	20 06 379-11	1	Skruv M6 x 45 Screw
46	25 82 118-14	1	Mutter M8 Nut
47	25 80 142-01	1	Mutter M6 Nut
48	15 15 281-01	1	Skyddslock Protec washer
49	15 15 282-01	1	Skruv Screw
50	15 15 283-01	1	Brytrulle Plastic roller
51	15 15 287-01	1	Packning Gasket
52	25 80 118-01	1	Mutter M4 Nut

Bild Fig.	Det. nr Part number	st. pcs.	Benämning Description

Framhjul
Front wheel

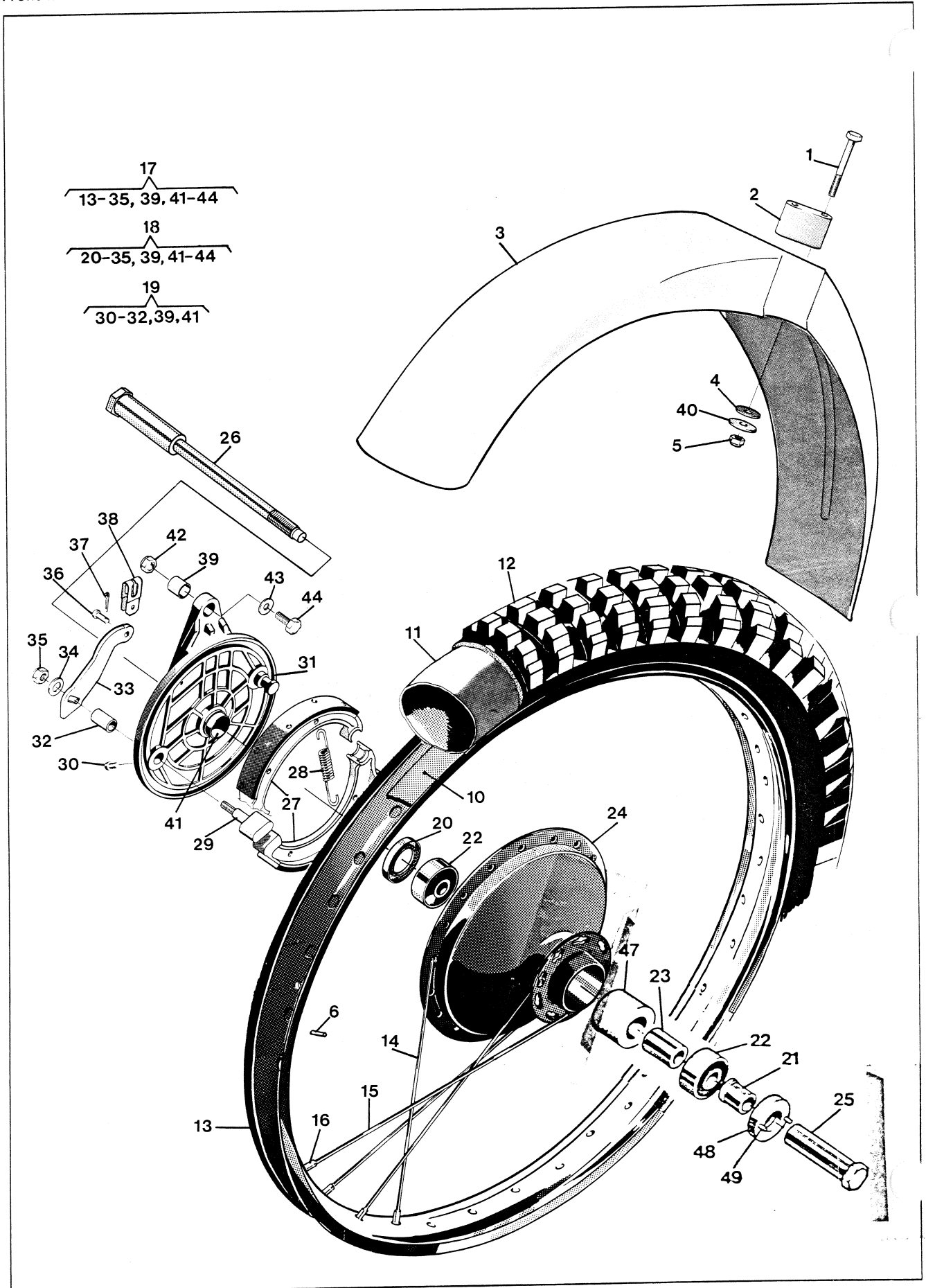


Bild Fig.	Det. nr Part number	st. pcs.	Benämning Description
1	20 06 383-12	4	Skruv M6 x 65 Screw
2	15 18 028-01	2	Stöd Support
3	15 18 041-02	1	Framskärm Front mudguard
4	15 18 121-01	4	Gummiricka Rubber washer
5	25 80 142-01	4	Mutter M6 Nut
6	28 24 215-08	18	Cyl pinne 3 x 8 mm Cyl pin
10	15 16 029-01	1	Fälgband 21" Rim band
11	15 16 028-01	1	Innerslang 3,00 x 21" Inner tube
N 12	15 16 217-01	1	Däck 3,50 x 21" Tyre
13	15 16 200-01	1	Fälg WM1, 21" Rim
14	15 16 049-05	18	Eker L= 227 mm Spoke
15	15 16 049-06	18	Eker L= 244 mm Spoke
16	15 16 202-01	36	Nippel M4 Nipple
17	15 16 198-01	1	Framhjul kpl exkl gummi Front wheel compl excl rubber
18	15 16 210-01	1	Framnav kpl Front hub compl
19	15 16 743-01	1	Bromssköld kpl Brake plate compl
20	29 65 448-07	1	Tätning 25 x 42 x 7 Seal
21	15 16 216-01	1	Distansring Distance ring
22	29 31 200-38	2	Kullager SKF 6302 RS Ball bearing
23	15 16 211-01	1	Distanshylsa Distance sleeve
25	15 16 084-01	1	Axelmutter Nut
26	15 16 082-01	1	Axel Shaft
27	15 16 543-01	2	Bromsback Brake shoe
28	15 16 547-01	2	Returfjäder Return spring
29	15 16 548-01	1	Excenter Brake cam
30	20 62 360-11	1	Skruv M6 x 6 Screw
32	15 16 667-01	1	Bussning Bushing
33	15 16 747-01	1	Hävarm Lever
34	28 16 241-01	1	Bricka 8,4 x 18 x 1,5 Washer
35	25 80 153-01	1	Mutter M8 Nut
36	12 25 258-01	1	Bult Bolt
37	28 35 217-01	1	Saxpinne 2 x 12 Split pin
38	15 16 194-01	1	Bygel Ströp
39	15 16 746-01	1	Bussning Sleeve
40	28 01 416-01	4	Bricka 6,5 x 22 x 1,5 Washer
41	15 16 745-01	1	Hylsa Sleeve
42	25 80 153-01	1	Mutter M8 Nut
43	28 16 231-01	1	Bricka 8,4 x 16 Washer

Bild Fig.	Det. nr Part number	st. pcs.	Benämning Description
44	20 06 455-12	1	Skruv M8 x 30 Screw
47	15 16 217-01	1	Dist. Holder
48	15 16 214-01	1	Drive washer
49	28 80 330-02	2	PIN

TILLBEHÖR ACCESSORIES

Det. nr Part number	Benämning Description
15 16 087-01	Ekersats fram Spoke unit front
15 19 867-01	Ekernippelsats 36 st Spoke nipple kit 36
15 19 886-01	Däcklås sats Cyl pinne 3 x 8, 40 st Tyre lock kit Cyl pin 3 x 8, 40 pcs
15 19 087-01	Däckjärn Tyre bar

Bakhjul Rear wheel

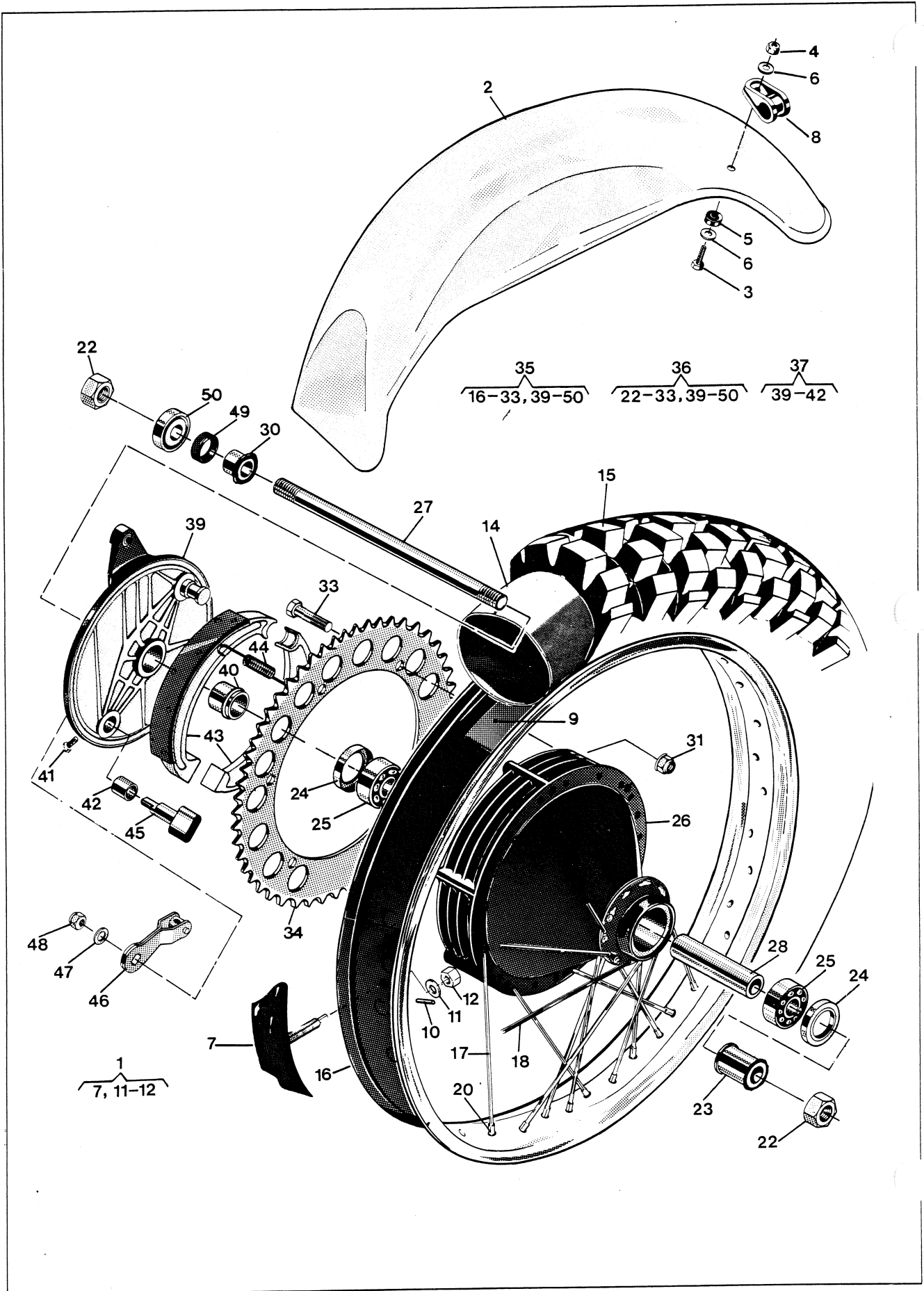


Bild Fig.	Det. nr Part number	st. pcs.	Benämning Description
N 1	15 16 772-01	1	Däcklås kpl Tyre lock
2	15 18 145-01	1	Bakskärm Rear mudguard
3	20 06 372-11	4	Skruv M6 × 25 Screw
4	25 80 142-01	4	Mutter M6 Nut
5	15 18 121-01	4	Gummirbricka Rubber washer
6	28 16 211-01	8	Bricka 6,4 × 14 × 1,5 Washer
8	15 18 137-01	4	Fäste Attachment
9	15 16 761-01	1	Fälgband Rim band
10	28 24 215-08	18	Cyl pinne 3 × 8 Cyl pin
14	15 16 508-01	1	Innerslang 4,00 × 18" Inner tube
15	15 16 759-01	1	Däck 500 × 17" Tyre
16	15 16 748-01	1	Fälg 2,50 × 17" Rim
17	15 16 049-20	18	Eker L= 182 Spoke
18	15 16 049-19	18	Eker L= 197 Spoke
20	15 16 202-01	36	Ekernippel Spoke nipple
22	15 16 598-01	2	Mutter Nut
23	15 16 753-01	1	Distanshylsa Distance sleeve
24	29 65 448-07	2	Tättring 25 × 42 × 7 Seal
25	29 31 200-38	2	Kullager SKF 6302 Rs Ball bearing
26	15 16 751-01	1	Navhylsa Hub sleeve
27	15 16 728-01	1	Axel Shaft
28	15 16 752-01	1	Distanshylsa Distance sleeve
30	15 16 725-01	1	Lagerhylsa Bearing sleeve
31	25 82 116-14	6	Mutter M6 Nut
33	20 06 455-12	6	Skruv M 8 × 30 Screw
34	15 16 755-01	1	Kedjekrans z= 53 Sprocket
35	15 19 884-01	1	Bakhjul kpl exkl gummi Rear wheel compl excl rubber
36	15 19 883-01	1	Nav kpl utan kedjedrev Hub compl
37	15 16 665-01	1	Bromsköld kpl Brake plate compl
40	15 16 605-01	1	Bussning Sleeve
41	20 62 360-11	1	Skruv M6 × 6 Screw
42	15 16 667-01	1	Bussning Bushing
43	15 16 543-01	2	Bromsback Brake shoe
44	15 16 547-01	2	Fjäder Spring
45	15 16 548-01	1	Bromsexcenter Brake cam
46	15 16 723-01	1	Hävarm Lever
47	28 16 241-01	1	Bricka 8,4 × 18 × 1,5 Washer
48	25 80 153-01	1	Mutter M8 Nut

Bild Fig.	Det. nr Part number	st. pcs.	Benämning Description
49	12 16 549-01	1	Tättring Seal
50	15 16 611-01	1	Tätningshållare Seal case

TILLBEHÖR ACCESSORIES

Det. nr Part number	Benämning Description
15 19 885-01	Ekerats Spoke unit
15 19 867-01	Nippelsats 36 st Nipple kit 36 pcs
15 19 886-01	Däcklås sats Cyl pinne 3 × 8, 40 st Tyre lock kit Cyl pin 3 × 8, 40 pcs

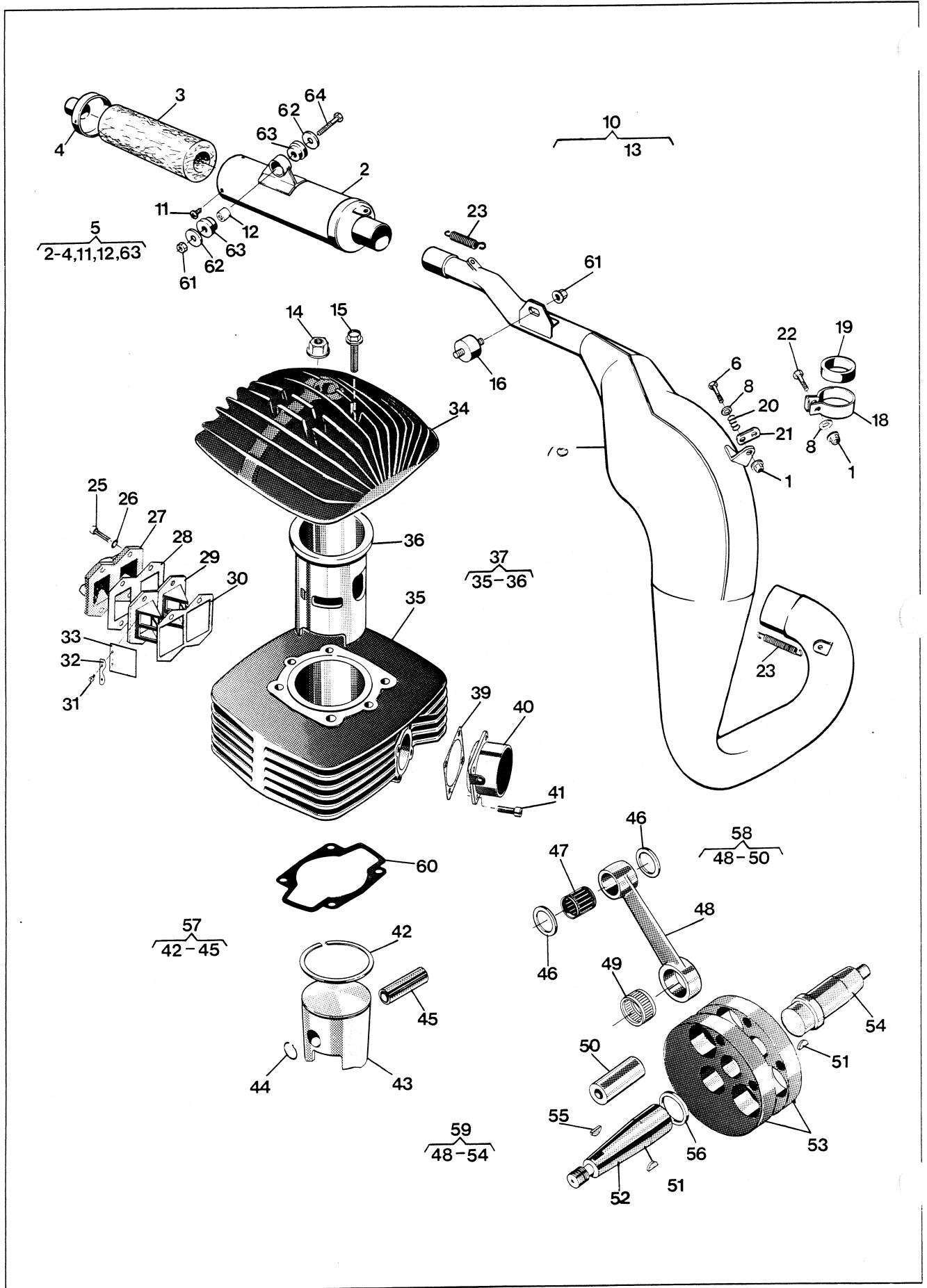


Bild Fig.	Det. nr Part number	st. pcs.	Benämning Description
	1 25 82 116-14	2	Mutter M6 Nut
N	3 15 14 916-02	1	Absorbent Absorber
N	4 15 14 254-01	1	Gavel Cover
N	5 15 14 213-01	1	Ljuddämpare kpl Silencer compl
	6 20 06 376-12	1	Skruv M6 x 35 Screw
	8 28 16 211-01	2	Bricka 6,4 x 16 Washer
N	10 15 14 222-01	1	Avgasrör kpl Exhaust pipe compl
	11 23 40 400-12	3	Skruv Screw
	12 15 14 663-01	1	Hylsa Sleeve
	14 25 46 120-14	4	Mutter M10 Nut
	15 20 18 459-12	2	Skruv M8 x 40 Screw
	16 15 14 590-01	1	Vibrationsdämpare Vibration damper
N	18 15 14 624-01	1	Klamma Clamp
	19 15 14 641-01	1	Gummiskydd Rubber protector
	20 15 14 038-01	1	Fjäder Spring
	21 15 14 893-01	1	Länk Link
	22 20 06 372-11	1	Skruv M6 x 25 Screw
	23 15 19 864-01	4	Fjäder Spring
	25 20 24 374-55	4	Skruv M6 x 30 Screw
	26 28 88 180-01	4	Bricka 6,4 x 11 Washer
	27 16 11 742-01	1	Anslutningsrör Connection tube
	28 16 10 396-01	1	Packning Gasket
	29 16 10 357-01	2	Ventilhållare Valve holder
	30 16 10 362-01	1	Packning Gasket
	31 22 96 285-11	8	Skruv M4 x 6 Screw
	32 16 10 377-01	4	Ventilstöd Valve support
	33 16 10 359-01	4	Ventil Valve
	34 16 11 647-01	1	Cylinderlock Cylinder head
	36 16 11 632-01	1	Cylinderfoder Cylinder liner
	37 16 11 658-03	1	Cylinder kpl Cylinder compl
	39 16 10 912-01	1	Packning Gasket
	40 16 10 730-01	1	Avgasstos Exhaust manifold
	41 20 24 370-12	4	Skruv M6 x 20 Screw
	42 16 10 831-01	1	Kolring (cyl C) Piston ring
	42 16 10 831-02	-	Kolring (cyl Ø) Piston ring
	42 16 10 831-03	-	Kolring (cyl C) Piston ring
	42 16 10 831-04	-	Kolring (cyl Ø) Piston ring
	44 16 10 932-01	2	Låsring Circlip

Bild Fig.	Det. nr Part number	st. pcs.	Benämning Description
	46 16 10 971-01	2	Distansring Distance ring
	47 16 10 933-01	1	Nållager Needle bearing
	49 16 10 926-01	1	Nållager Needle bearing
	51 29 00 560-01	2	Woodruffkil 3 x 16 Woodruff key
	52 16 10 851-01	1	Vevaxel höger Crank shaft right
	54 16 11 543-01	1	Vevaxel vänster Crank shaft left
	55 29 01 265-01	1	Woodruffkil Woodruff key
	56 16 10 921-01	1	Distansring Distance ring
	57 16 10 376-01	1	Kolv kpl (cyl Ø69.43) Piston compl
	57 16 10 376-02	-	Kolv kpl (cyl Ø69.63) Piston compl
	57 16 10 376-03	-	Kolv kpl (cyl Ø69.93) Piston compl
	57 16 10 376-04	-	Kolv kpl (cyl Ø70.13) Piston compl
	58 16 10 642-01	-	Vevstaksrenov sts Overhaul kit conn rod
	59 16 11 723-01	1	Vevaxel kpl Crankshaft compl
	60 16 11 597-01	1	Packning Gasket
	61 25 82 118-14	2	Mutter M8 Nut
	62 15 14 661-01	2	Bricka Washer
	63 15 14 662-01	2	Gummihylsa Rubber sleeve
	64 20 06 464-12	1	Skruv M8 x 65 Screw

TILLBEHÖR ACCESSORIES

Det. nr Part number	Benämning Description
15 19 830-01	Renoveringssats, flaps Overhaul kit, reed-valves
15 19 249-01	Dorn för kolv Drift for piston
15 19 847-01	Krok för fjädrar Hook for springs

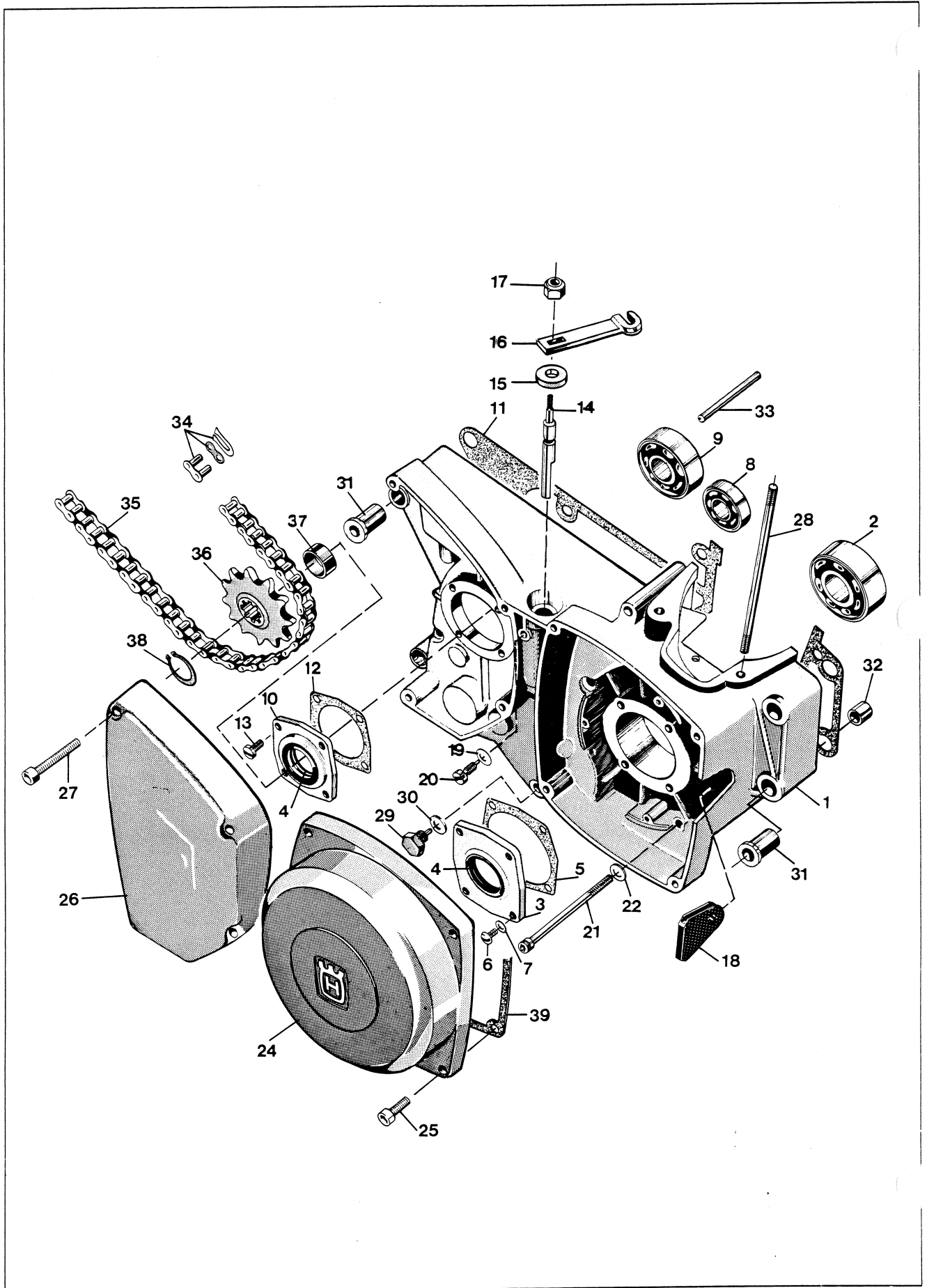


Bild Fig.	Det. nr Part number	st. pcs.	Benämning Description
1	16 11 606-01	1	Vevhushalvor par Crankcase halves, pair
2	29 32 524-21	1	Kullager SKF 3205/C3 Ball bearing
3	16 10 810-01	1	Fläns Flange
4	29 65 444-01	2	Tättring 25 x 35 x 6 Seal
5	12 25 358-01	1	Packning Gasket
6	20 62 328-12	4	Skruv M5 x 14 Screw
7	28 88 170-01	4	Bricka FA 5,3 x 10 x 0,5 Washer
8	29 31 180-04	1	Kullager SKF 6301 / C3 Ball bearing
9	29 31 240-04	1	Kullager SKF 6204 / C3 Ball bearing
10	16 10 938-01	1	Fläns Flange
11	16 11 581-01	1	Packning Gasket
12	12 25 360-01	1	Packning Gasket
13	21 21 328-52	4	Skruv M5 x 14 Screw
14	16 10 774-01	1	Frikopplingsaxel Declutching shaft
15	29 65 175-01	1	Tättring 10 x 22 x 7 Seal
16	16 11 171-01	1	Hävarm Lever
17	25 80 153-01	1	Mutter M8 Nut
18	16 14 728-01	1	Kabelgenomföring Grommet
19	28 16 190-01	1	Bricka 5,3 x 12 x 1 Washer
20	12 25 077-01	1	Stoppsskruv Stop screw
21	20 24 385-12	8	Skruv M6 x 75 Screw
22	28 16 201-01	8	Bricka 6,4 x 12 x 1,5 Washer
24	16 11 571-01	1	Magnetkåpa Magneto cover
25	20 24 372-12	4	Skruv M6 x 25 Screw
26	16 11 441-01	1	Kåpa, kedjedrev Cover, sprocket
27	20 24 376-12	3	Skruv M6 x 35 Screw
28	16 11 422-01	4	Dragbult, cylinder Cylinder stud
29	16 12 537-01	1	Magnetplugg Magneto plug
30	12 25 025-01	1	Packning Gasket
31	16 10 777-01	4	Flänsbussning d= 8 mm Flange sleeve
32	16 10 776-01	2	Styrhylsa Steering sleeve
33	28 38 465-01	1	Räffelpinne 6 x 55 Dowel pin
34	15 19 374-01	1	Kedjelås 5/8 x 1/4" Master link
35	15 19 373-08	1	Kedja 5/8 x 1/4" Chain
36	16 12 471-03	1	Kedjedrev z= 12 Sprocket
37	16 12 472-01	1	Distansring Spacer
38	28 20 020-01	1	Spårring SqA20 Circlip
39	16 11 621-01	1	Packning Gasket

TILLBEHÖR
ACCESSORIES

Det. nr Part number	Benämning Description
	Kedjedrev/Front sprocket
16 12 471-01	z= 10
16 12 471-02	z= 11
16 12 471-03	z= 12
16 12 471-04	z= 13
16 12 471-05	z= 14
16 12 471-06	z= 15
16 12 471-07	z= 16
16 12 471-08	z= 17
16 19 805-01	Packningssats Gasket set
15 19 243-01	Monteringsplatta Mounting stand
15 19 810-01	Avdragare för vevhus Puller for crankcase
15 19 105-01	Avdrag för lager Puller for ball bearing s
50 11 930-01	Avdrag för lager Puller for ball bearings
17 10 229-01	Insexnyckel M6 Allen key M6
15 19 178-01	Dorn Ø40 mm Drift Ø40 mm
15 19 179-01	Dorn Ø44 mm Drift Ø44 mm
15 19 -01	Monteringsvev för vevhus Mounting tool for crankcase
	<i>SEE SERVICE BULLETIN # 3-020</i>
<i>16 10 810-01</i>	<i>Right Crankcase half</i>
<i>16 11 778-01</i>	<i>Flange</i>
<i>12 25 358-01</i>	<i>Gasket</i>

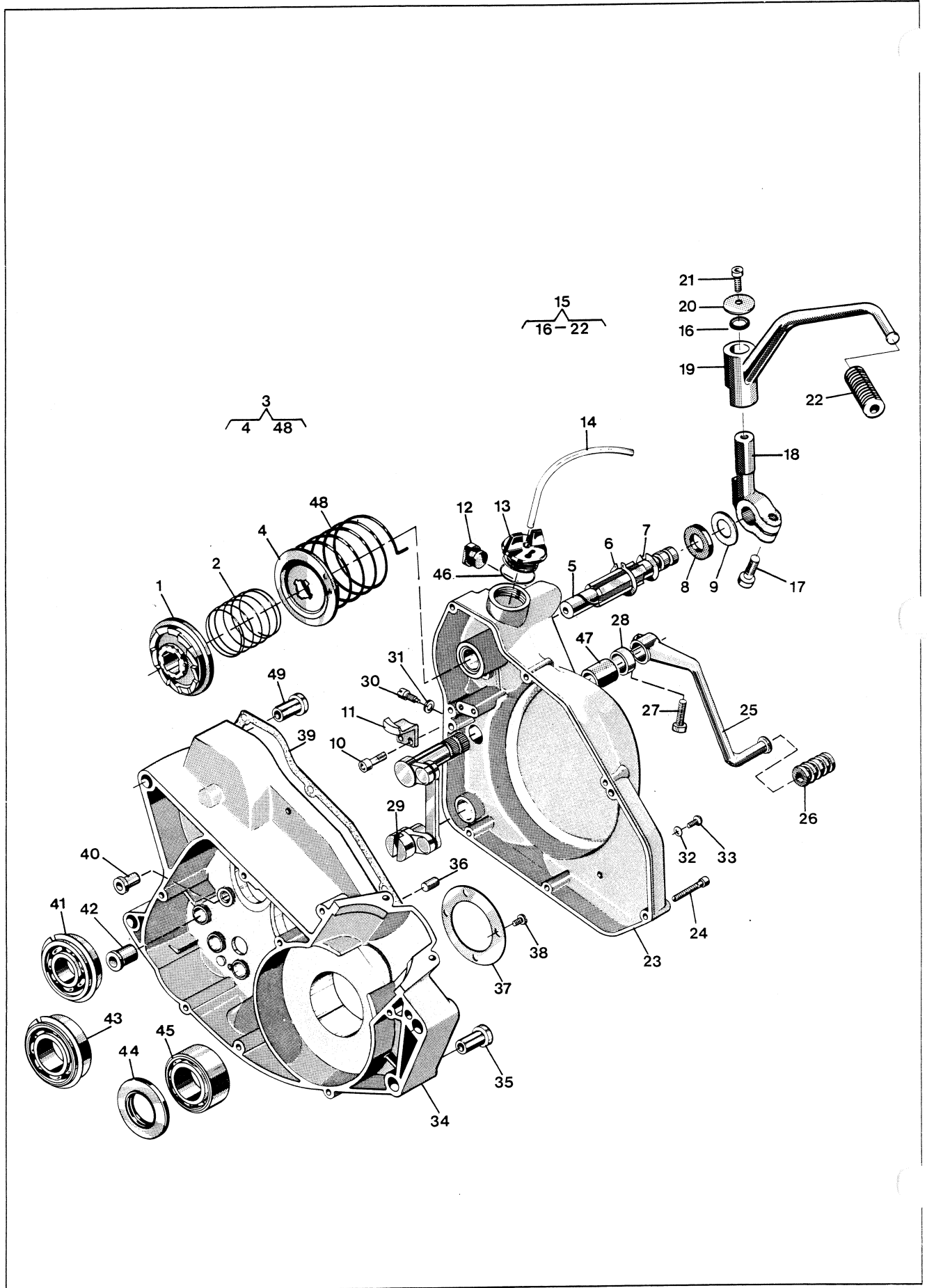


Bild Fig.	Det. nr Part number	st. pcs.	Benämning Description
1	12 25 438-01	1	Medbringarehjul Driving wheel
2	12 25 439-01	1	Fjäder Spring
3	16 12 344-01	1	Medbringareskiva kpl Driving disc compl
5	12 25 434-01	1	Kickstartaxel Kick start shaft
6	28 20 020-01	1	Låsring SgA20 Circlip
7	12 25 436-01	1	Låsring Circlip
8	12 25 442-01	1	Packning Gasket
9	12 25 443-01	1	Stödbricka Support washer
10	20 26 370-44	2	Skruv Screw
11	12 25 440-01	1	Lyfthake Pawl
12	12 25 446-01	1	Buffert Buffer
13	16 10 786-01	1	Lock Cap
14	12 25 621-10	1	Slang/m 4,8 x 8 Hose/m
15	16 12 680-01	1	Kickstartpedal kpl Kick starter pedal compl
16	29 70 135-01	1	O-ring 13,3 x 2,4 O-ring
17	20 24 455-12	1	Skruv M8 x 30 Screw
19	16 12 679-01	1	Skruv <i>k/s Lever Arm</i>
20	28 01 416-01	1	Bricka 6,5 x 22 Washer
21	20 24 368-12	1	Skruv M6 x 16 Screw
22	12 25 702-01	1	Pedalgummi Pedal rubber
23	16 11 486-01	1	Vevhuskåpa Transmission cover
24	20 24 376-12	7	Skruv M6 x 35 Screw
25	16 12 504-01	1	Fotväxelpedal Shift lever
26	16 12 813-01	1	Pedalgummi Pedal rubber
27	20 24 370-12	1	Skruv M6 x 20 Screw
28	29 65 289-07	1	Tätning 17 x 28 x 6 Seal
29	16 11 535-01	1	Växelmekanism kpl Gear links compl
30	12 25 077-01	1	Stoppsskruv Screw
31	28 16 190-01	1	Bricka 5,3 x 12 Washer
32	16 10 823-01	1	Packning Gasket
33	20 62 364-11	1	Skruv M6 x 10 Screw
34	16 11 606-01	1	Vevhushalvor par Crankcase halves pair
35	16 10 777-01	4	Flänsbussning d= 8 mm Flange sleeve
36	28 26 571-01	2	Cyl pinne Dowel pin
37	16 10 779-01	1	Stödbricka Support washer
N 38	20 62 328-12	4	Skruv M5 x 14 Screw
39	16 10 792-01	1	Packning Gasket
40	16 11 465-01	2	Bussning Sleeve
41	29 31 220-57	1	Kullager SKF 6303 NR/C3 Ball bearing

Bild Fig.	Det. nr Part number	st. pcs.	Benämning Description
42	12 25 356-01	1	Bussning Bushing
43	29 31 265-57	1	Kullager SKF 6205 NR/C3 Ball bearing
44	29 65 549-14	1	Tätning 30 x 52 x 7 Seal
45	29 32 524-21	1	Kullager SKF 3205/C3 Ball bearing
46	50 12 782-01	1	Packning Gasket
47	16 11 474-01	1	Bussning Bushing
48	12 25 437-01	1	Returfjäder Spring
			<i>SEE SERVICE BULLETIN # 3-020</i>
			<i>16 19 811-01 Left Crankcase half</i>

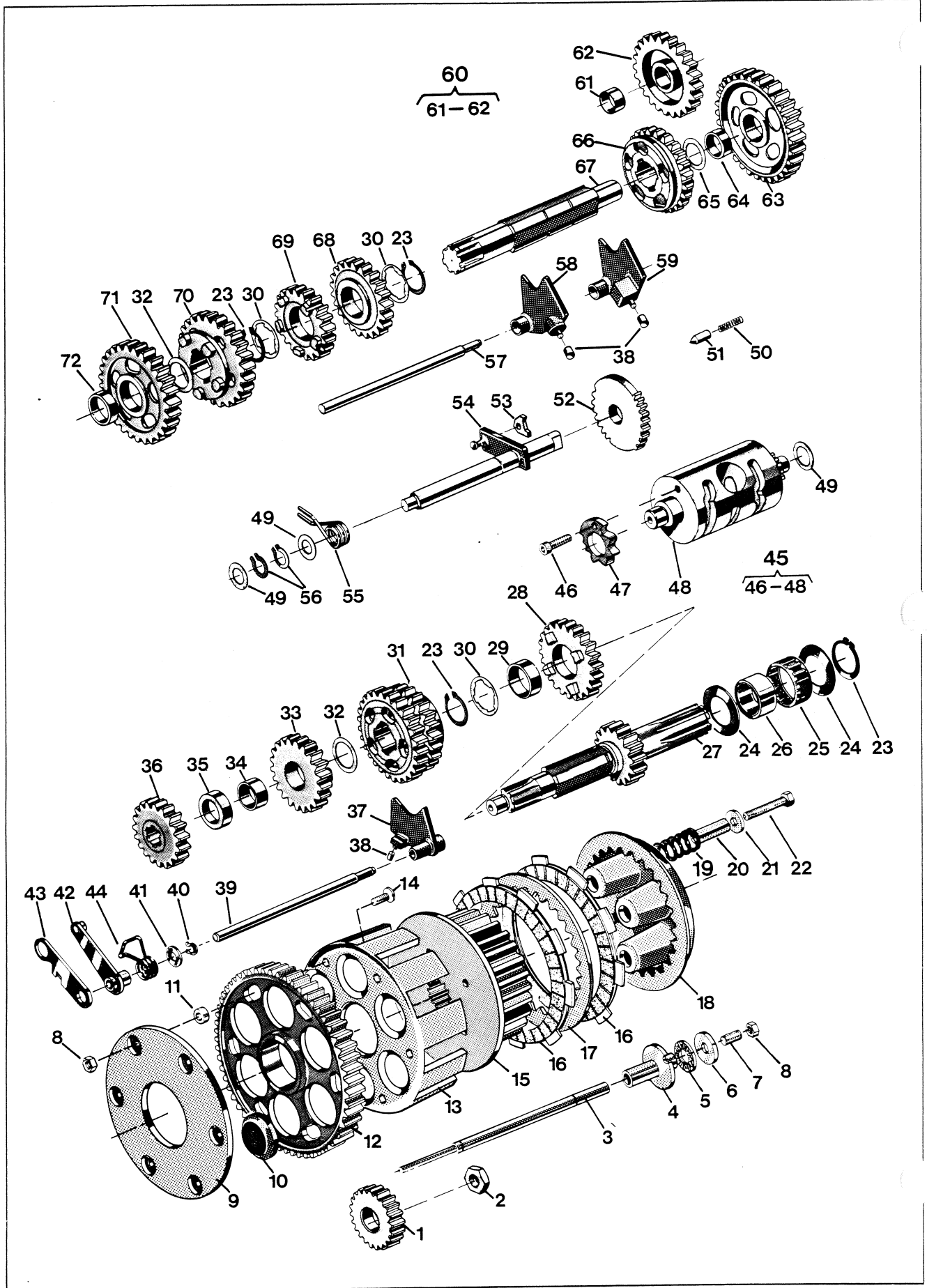


Bild Fig.	Det. nr Part number	st. pcs.	Benämning Description
1	16 11 138-01	1	Drivhjul z= 29 Driving gear
2	16 11 101-01	1	Mutter Nut
3	16 11 160-01	1	Tryckstång Push rod
4	16 11 170-01	1	Axelhylsa Shaft sleeve
5	16 11 166-01	1	Axiallager Axial bearing
6	16 11 167-01	1	Axialbricka Axial washer
7	22 26 370-06	1	Skruv TSS 6 x 20 Screw
8	25 09 316-02	7	Mutter M6 Nut
9	16 11 150-01	1	Stödplatta Support plate
10	16 11 152-01	6	Dämpement Damping element
11	16 11 151-01	6	Distansring Distance ring
12	16 11 148-01	1	Kugghjul z= 70 Cog wheel
13	16 11 149-01	1	Kopplingskorg Clutch ring
14	21 23 368-02	6	Skruv M6 x 16 Screw
15	16 11 156-01	1	Kopplingscentrum Clutch hub
16	16 11 157-01	6	Lamell m belägg Disc w lining
17	16 11 158-01	5	Lamell Disc
18	16 11 168-01	1	Tryckskena Pressure plate
N 19	16 11 177-02	5	Fjäder Spring
20	16 11 169-01	5	Distanshylsa Distance sleeve
21	28 16 222-01	5	Bricka 6,7 x 16 x 1,5 Washer
22	20 06 378-57	5	Skruv M6 x 40 Screw
23	28 20 025-01	4	Spärring SgA25 Circlip
24	16 11 155-01	2	Bricka Washer
25	16 11 154-01	1	Nållager Needle bearing
26	16 11 153-01	1	Innerring Internal ring
27	16 12 477-01	1	Huvudaxel z= 15 Clutch shaft
28	16 12 404-01	1	Kugghjul 4:an z= 23 Gear wheel 4th
29	16 12 418-01	1	Lagerhylsa Sleeve
30	16 12 421-01	3	Bricka Washer
31	16 12 405-01	1	Kugghjul 5:an, 6:an z= 25,27 Gear wheel 5th,6th
32	16 12 842-01	2	Bricka Washer
33	16 12 403-01	1	Kugghjul 3:an z= 21 Gear wheel 3rd
34	16 12 480-01	1	Lagerhylsa Sleeve
35	16 12 481-01	1	Distansring Spacer
36	16 12 596-01	1	Kugghjul 2:an z= 18 Gear wheel 2nd
37	16 12 897-01	1	Växelförare 3-4:an Gear striker
38	16 12 424-01	3	Ledrulle Guide roller

Bild Fig.	Det. nr Part number	st. pcs.	Benämning Description
39	16 12 484-01	1	Axel Shaft
40	28 20 010-01	1	Spärring SgA10 Circlip
41	16 12 485-01	1	Bricka Washer
42	16 12 489-01	1	Spärrarm Ratchet arm
43	16 12 493-01	1	Distansarm Distance arm
44	16 12 494-01	1	Fjäder Spring
45	16 12 486-01	1	Kullissrulle kpl Linkroller compl
46	20 24 366-39	1	Skruv M6 x 12 Screw
47	16 12 488-01	1	Spärrhjul Ratchet wheel
49	29 95 175-01	3	Bricka 15 x 24 x 1 Washer
50	16 12 593-01	1	Fjäder Spring
51	16 12 455-01	1	Spärrhylsa Ratchet sleeve
52	16 12 870-01	1	Stegmatore Stepfeeder
53	16 12 895-01	1	Medbringarhake Pawl
54	16 12 600-01	1	Växlingsaxel Gear shaft
55	16 12 594-01	1	Fjäder Spring
56	28 20 015-01	2	Spärring SgA15 Circlip
57	16 12 843-01	1	Axel Shaft
58	16 12 848-01	1	Växelförare 2-6:an Gear striker
59	16 12 896-01	1	Växelförare 1-5:an Gear striker
60	16 12 482-01	1	Kugghjul start z= 23 T Gear wheel start
61	12 25 713-01	1	Bussning Sleeve
63	16 12 406-01	1	Kugghjul 1:an z= 31 Gear wheel 1st
64	16 12 415-01	1	Lagerhylsa Sleeve
65	29 95 250-01	1	Bricka 17,02 x 23 x 1 Washer
66	16 12 409-01	1	Kugghjul 4:an z= 24 Gear wheel 4th
67	16 12 470-01	1	Hjälpaxel Sprocket shaft
68	16 12 410-01	1	Kugghjul 5:an z= 22 Gear wheel 5th
69	16 12 411-01	1	Kugghjul 6:an z= 21 Gear wheel 6th
70	16 12 408-01	1	Kugghjul 3:an z= 26 Gear wheel 3rd
71	16 12 597-01	1	Kugghjul 2:an z= 28 Gear wheel 2nd
72	16 12 416-01	1	Lagerhylsa Sleeve

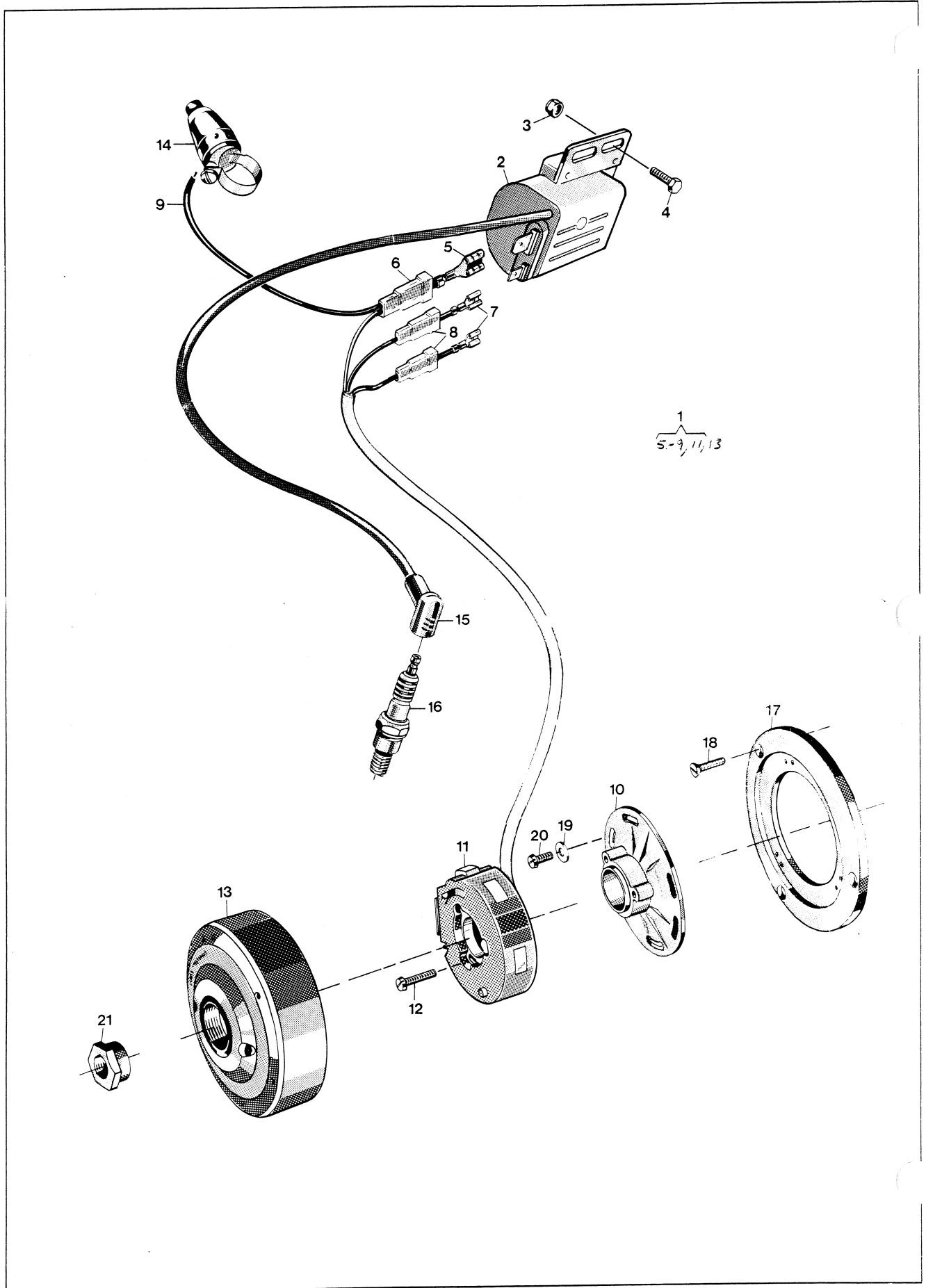


Bild Fig.	Det. nr Part number	st. pcs.	Benämning Description
1	16 14 740-01	1	Svänghjulsmagnet kpl Flywheel magneto compl
2	16 14 714-01	1	Tändspole Ignition coil
3	25 80 142-01	2	Mutter M6 Nut
4	20 06 368-12	2	Skruv M6 x 16 Screw
5	27 71 01-160	1	Kontakt Contact
6	27 72 02-132	1	Isolerhylsa Insulation sleeve
7	27 71 01-130	2	Kontakt Contact
8	27 72 02-130	2	Isolerhylsa Insulation sleeve
10	16 14 745-01	1	Statorplatta Stator plate
12	20 62 295-11	3	Skruv M4 x 20 Screw
14	15 17 281-01	1	Kortslutningskontakt Killer
15	16 14 635-01	1	Tändstiftsskydd Spark plug protector
16	12 27 233-02	1	Tändstift Bosch 240 T2 Spark plug
17	16 14 715-01	1	Fästplatta Mounting plate
18	20 62 329-12	3	Skruv M5 x 16 Screw
19	28 16 165-01	3	Bricka 4,3 x 8 x 0,8 Washer
20	20 62 291-11	3	Skruv M4 x 12 Screw
21	16 10 768-01	1	Mutter Nut
22	28 16 201-01	2	Bricka 6 x 12 Washer

Bild Fig.	Det. nr Part number	st. pcs.	Benämning Description
-----------	------------------------	-------------	--------------------------

**TILLBEHÖR
ACCESSORIES**

Det. nr Part number	Benämning Description
12 27 233-03	Tändstift Bosch W 260T2 Spark plug

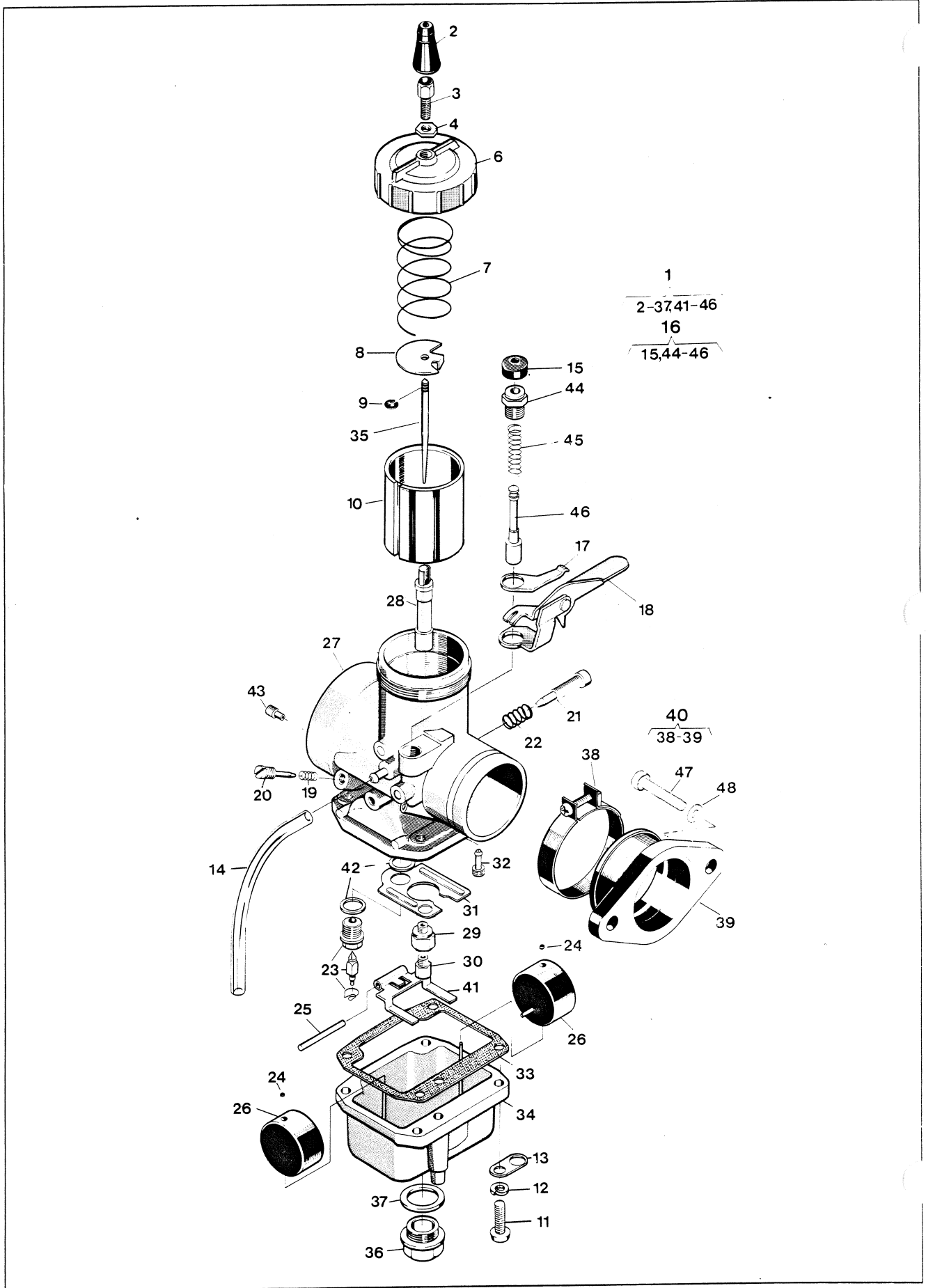


Bild Fig.	Det. nr Part number	st. pcs.	Benämning Description
1	16 13 532-01	1	Förgasare kpl Carburettor compl
2	16 13 128-01	1	Skyddshylsa Protector sleeve
3	16 13 916-01	1	Ställskruv Tension screw
4	16 13 908-01	1	Mutter Nut
6	16 13 570-01	1	Förgasarelock Carburettor cover
7	16 13 571-01	1	Trottefjäder Throttle spring
8	16 13 584-01	1	Wirelås Wire lock
9	16 13 583-01	1	Hållare Needle holder
10	16 13 575-01	1	Trottel C.A 2,0 Throttle
11	22 00 430-17	4	Skruv M5 x 16 Screw
12	28 04 301-01	4	Bricka Washer
13	16 13 569-01	2	Hållare Holder
14	16 13 448-20	-	Slang/m 6 x 4 Hose/m
15	16 13 590-01	1	Gummiskydd Rubber cap.
16	16 13 589-01	1	Startventil, kpl. Start valve, compl.
17	16 13 594-01	1	Fjäder Spring
18	16 13 595-01	1	Chokereglage Choke lever
19	16 13 572-01	1	Fjäder Spring
20	16 13 573-01	1	Luftskruv Air screw
21	16 13 588-01	1	Ställskruv Adjusting screw
22	16 13 587-01	1	Fjäder Spring
23	16 13 565-01	1	Nålventil, kpl. Needle valve, compl.
24	16 13 585-01	2	Flottörstopp Cap
25	16 13 566-01	1	Stift Peg
26	16 13 578-01	2	Flottör Float
28	16 13 552-01	1	Nålmunstycke N.J Q-8 Needle jet
29	16 13 580-01	1	Mellanskrub Distance screw
30	16 13 560-01	1	Huvudmunstycke M.J 430 Main jet
31	16 13 586-01	1	Skvalplåt Baffle plate
32	16 13 546-01	1	Tomgångsmunstycke P.J 45 Idling jet
33	16 13 543-01	1	Packning Gasket
34	16 13 574-01	1	Flottörhus Float chamber
35	16 13 579-01	1	Nål Needle
36	16 13 581-01	1	Bottenskrub Screw, drain
37	16 13 582-01	1	Packning Gasket
38	16 13 538-01	1	Klamma Clamp
40	16 13 533-01	1	Anslutning, kpl Connection, compl.
41	16 13 564-01	1	Flottörm Floar lever

Bild Fig.	Det. nr Part number	st. pcs.	Benämning Description
42	16 13 567-01	2	Bricka Washer
43	16 13 568-01	1	Luftmunstycke A: J 2,0 Air jet
47	20 24 453-02	2	Skruv M8 x 25 Screw
48	28 16 231-01	2	Bricka 8,4 x 16 Washer

TILLBEHÖR ACCESSORIES

Det. nr Part number	Benämning Description
	Huvudmunstycke Main jets
16 13 556-01	M.J 390
16 13 557-01	M.J 400
16 13 558-01	M.J 410
16 13 559-01	M.J 420
16 13 561-01	M.J 440
16 13 562-01	M.J 450
16 13 563-01	M.J 460
	Nålmunstycke Needle jets
16 13 549-01	N.J Q-4
16 13 550-01	N.J Q-5
16 13 551-01	N.J Q-6
16 13 553-01	N.J R-0
16 13 554-01	N.J R-2
16 13 555-01	N.J R-4
	Tomgångsmunstycken Idling jets
16 13 544-01	P.J 35
16 13 545-01	P.J 40
16 13 547-01	P.J 50
16 13 548-01	P.J 55
	Trottlar Throttles
16 13 576-01	C.A 2.5
16 13 577-01	C.A 3.0

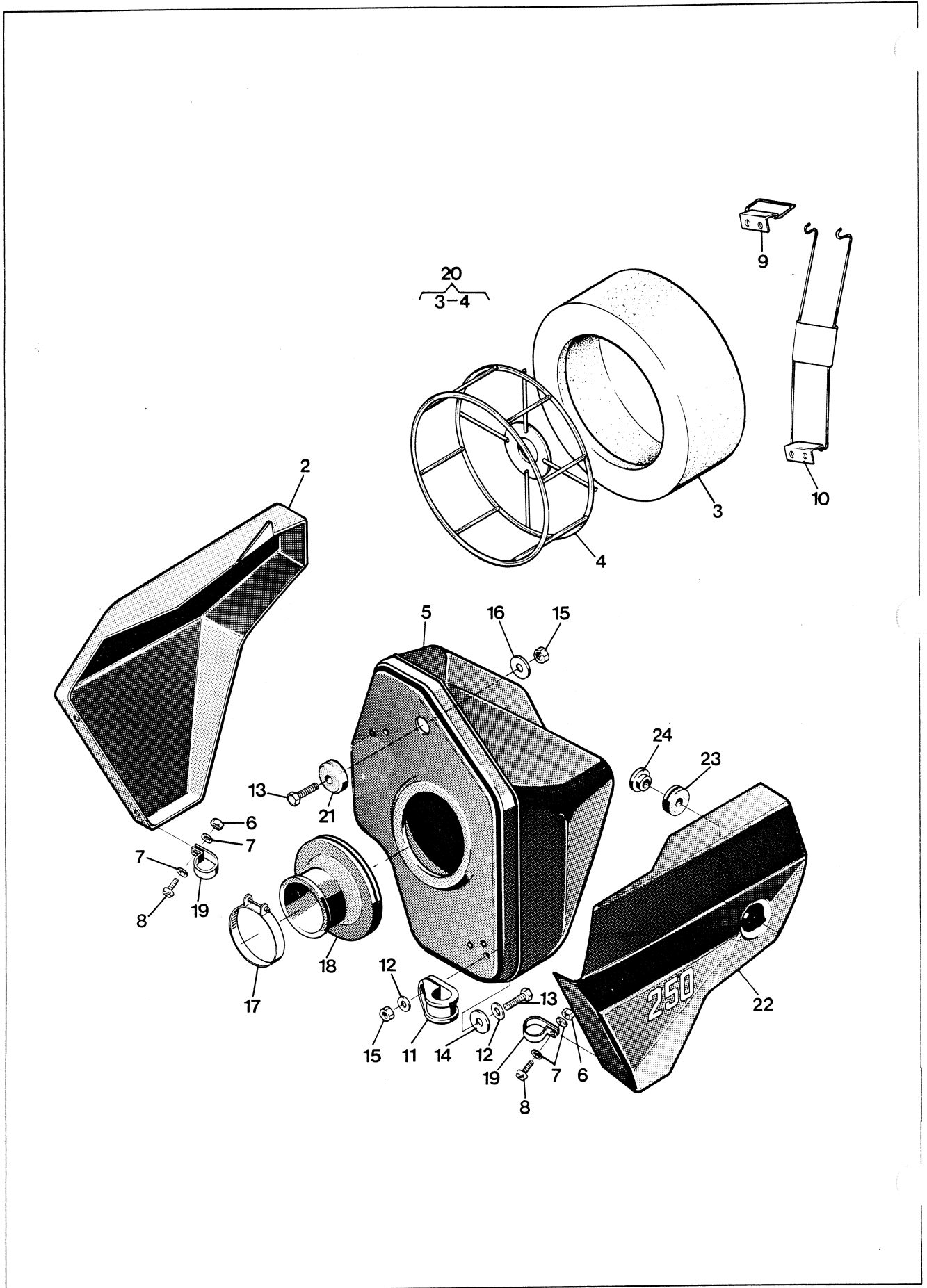


Bild Fig.	Det. nr Part number	st. pcs.	Benämning Description
N	2	15 14 991-01	1 Lock Cover
N	3	15 14 983-01	1 Luftfilter Airfilter
	5	15 14 979-01	1 Airfilter AIR BOX
N	6	25 80 118-01	4 Mutter M4 Nut
N	7	28 01 233-01	8 Bricka 4,3x12 Washer
	8	20 62 291-11	4 Skruv M4 x 12 Screw
	*	SEE BELOW	
	11	15 18 137-01	1 Fäste Attachment
	12	28 16 211-01	2 Bricka 6,4x14 Washer
	13	20 06 371-12	2 Skruv M6 x 22 Screw
	14	15 18 121-01	1 Gummiricka Rubber Washer
	15	25 80 142-01	2 Mutter M6 Nut
	16	28 01 416-01	1 Bricka 6,5x22 Washer
	17	16 13 539-01	1 Klammer Clamp
N	18	15 14 984-01	1 Anslutning Conection
N	19	15 14 201-01	4 Klamma Clamp
N	20	15 14 981-01	1 Luftfilter, kpl. Air filter, compl.
	21	15 19 342-01	1 Bussning Bushing
N	22	15 19 472-01	1 Sidopanel Side panel
N	23	15 19 475-01	1 Bussning Bushing
N	24	15 19 474-01	1 Distans Distance
	9	15 14 986-01	1 LINK
	10	15 14 985-01	1 CLAMP

Bild Fig.	Det. nr Part number	st. pcs.	Benämning Description
	16 19 805-01		Gasket set

**NYA TILLBEHÖR
NEW ACCESSORIES**

Det. nr Part number	Benämning Description
15 19 824-01	olja luftfilter Air filter oil

250

OR

This supplement sheet to be put in parts manual 250 CR No MM-00001

SPARE PARTS MANUAL - 250 OR

Most of the spare parts to 250 OR -79 are the same as to 250 CR -79 model.

When you search for a detail for the 250 OR you look in the spare parts manual for 250 CR number 10 12 073-96.

The differences between the models are the below mentioned parts:

Engine:

Shift lever compl	16 12 683-01	
Shift pedal	16 12 685-01	
Shift lever screw	16 12 686-01	
Shift lever spring	16 12 687-01	
Pedal rubber	16 12 688-01	
Mainshaft	16 12 508-01	
Gearwheel mainshaft 2nd	16 12 496-01	
Gearwheel mainshaft 3rd	16 12 497-01	
Gearwheel sprocket shaft 1st	16 12 442-01	
Gearwheel sprocket shaft 2nd	16 12 453-01	
Gearwheel sprocket shaft 3rd	16 12 408-01	
Gearwheel start	16 12 501-01	-(21T)
Sprocket Z=13	16 12 471-04	
Damping belt	16 11 559-01	

Frame parts:

Frame	15 10 833-01	
Rear fork	15 11 788-02	
Shock absorber	15 10 752-01	Curnutt
Fuel tank	15 14 053-01	Red 11.8 l
Exhaust pipe compl	15 14 241-01	
Silencer compl	15 14 244-01	
Number plate	15 14 479-01	White
Tyre	15 16 763-01	140/90-17" Barum
Inner tube	15 16 770-01	
Rim band	15 16 771-01	
<i>Springs (HOLD MUFFLER)</i>	<i>15 14 864-01</i>	

250 WR 390 WR

SUPPLEMENT



SPARE PARTS 250WR 390WR

1979

SUPPLEMENT TO PARTS MANUAL

MOST OF THE 250 AND 390 WR SPARE PARTS ARE THE SAME AS FOR THE CR MODELS 1979.

THIS SUPPLEMENT CONTAINS THE WR PARTS WHICH DIFFERS FROM THE CR.

PLEASE INSERT THE SUPPLEMENT IN YOUR PARTS BOOK.

HUSQVARNA AB
MOTORDIVISION



SPARE PARTS 250WR 390WR

ENGINE

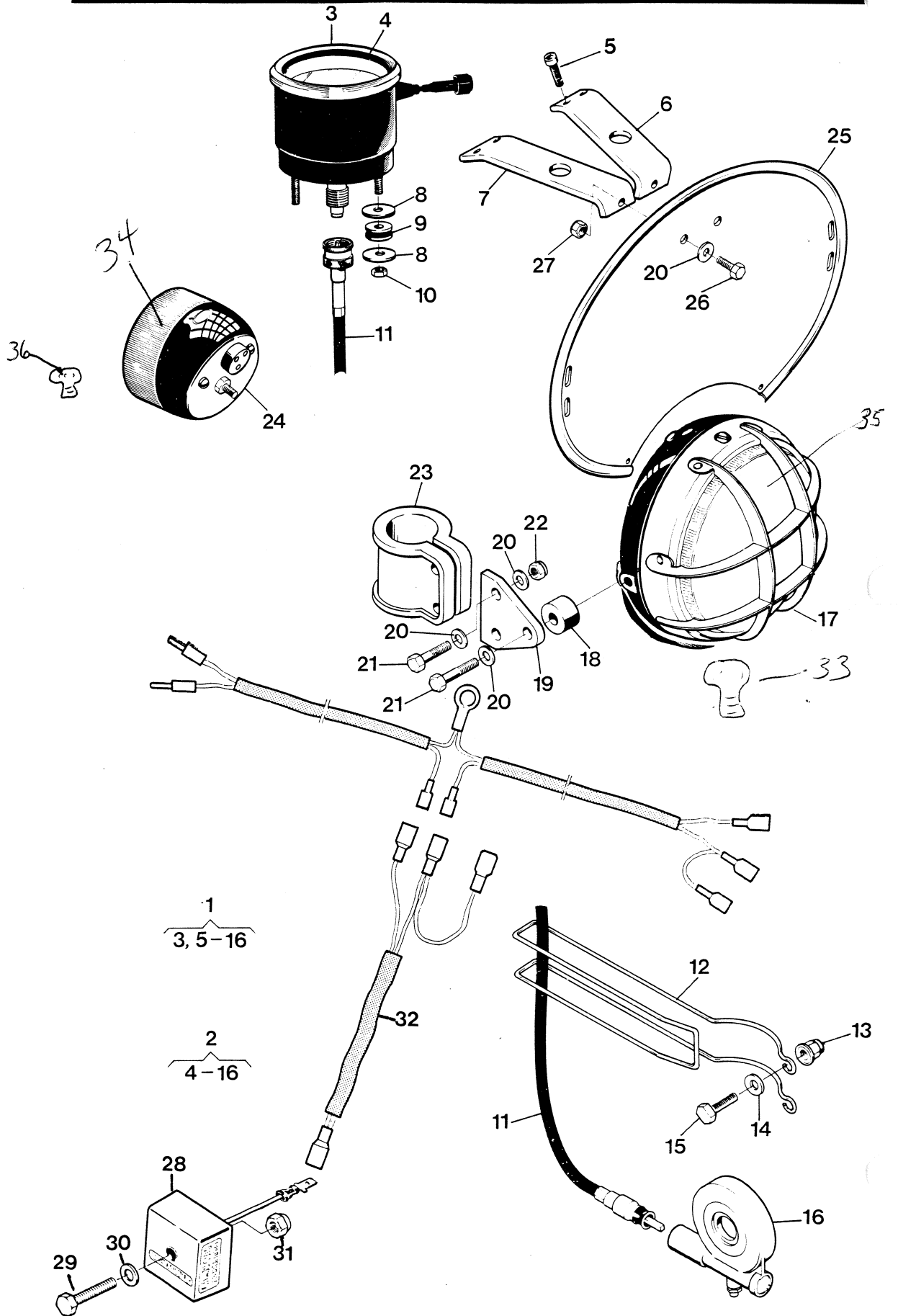
Bild Fig.	Benämning Description	Detaljnummer Part number	250 WR	390 WR
	Cylinder Cylinder	16 11 658-03	X	
	Dämpstav Damping element	16 11 764-01	X	
	Vevparti kpl Crankshaft cpl	16 11 741-01	X	
	Vevaxel höger Crankshaft right	16 10 868-01	X	
	Distansring Distance ring	16 10 921-01	X	
	GasKet set	16 19 805-01	X	X

GEARBOX

Bild Fig.	Benämning Description	Detaljnummer Part number	250 WR	390 WR
	Huvudaxel Mainshaft	16 12 508-01	X	X
	Kuggjul 2:an huvudaxel Gear wheel 2nd, mainshaft	16 12 496-01	X	X
	Kuggjul 3:an huvudaxel Gear wheel 3rd, mainshaft	16 12 497-01	X	X
	Kuggjul 5:an & 6:an Gear wheel 5th & 6th	16 12 499-01		X
	Kuggjul 1:an hjälpxaxel Gear wheel 1st spr.shaft	16 12 442-01	X	
	Kuggjul 2:an hjälpxaxel Gear wheel 2nd spr.shaft	16 12 453-01	X	
	Kuggjul 5:an hjälpxaxel Gear wheel 5th, spr. shaft	16 12 498-01		X
	Kuggjul 6:an hjälpxaxel Gear wheel 6th, spr.shaft	16 12 500-01		X
	Kuggjul start Gear wheel start (2 T)	16 12 501-01	X	X
	Växelpedal Shift lever	16 12 683-01	X	X
	Ledskruv Screw	16 12 686-01	X	X
	Fjäder Spring	16 12 687-01	X	X
	Pedalgummi Lever rubber	16 12 688-01	X	X
	Skruv M6 x 22 Screw	20 06 371-12	X	X
	Låsbricka Washer	28 47 180-12	X	X
	Kedjedrev Chain sprocket	16 12 471-04	X	X



SPARE PARTS 250WR 390WR





SPARE PARTS 250WR 390WR

ELECTRICAL EQUIPMENT

Bild Fig.	Benämning Description	Detaljnummer Part number	250 WR	390 WR
1	Hastmätarsats kpl MILES Speedo-meter kit cpl MILES	15 17 312-01	X	X
2	Hastmätarsats kpl KM Speedo-meter kit cpl KM	15 17 312-02		
3	Klocka MILES Speedo-meter MILES	15 19 878-01		
4	Klocka KM Speedo-meter KM	15 19 877-01		
5	Skruv M6x35 Screw	20 24 376-12		
6	Fäste, vänster Attachment, left	15 17 326-01		
7	Fäste, höger Attachment, right	15 17 325-01		
8	Bricka 6,5x22 Washer	28 01 416-01		
9	Gummi genomföring Rubber attach	50 15 495-01		
10	Mutter M5 Nut	25 80 132-01		
11	Böjlig axel Speedo wire	15 17 301-01		
12	Avvisarbygel Wire protec	15 17 306-01		
13	Mutter M6 Nut	25 81 146-01		
14	Bricka 6,4x14 Washer	28 16 211-01		
15	Skruv M6x22 Screw	20 06 371-12		
16	Vinkelväxel Angle gear	15 17 302-01		
N 17	Strålkastare Head lamp	15 17 307-01		
18	Distans Distance	15 17 319-01		
19	Lampfäste Lamp attachment	15 17 304-01		
20	Bricka 6,4x14 Washer	28 16 211-01		
11	Skruv M6x30 Screw	20 06 374-12		
22	Mutter Nut	25 81 146-01		
23	Lamphållare Lamp attach	15 17 300-01		
24	Baklykta Rear lamp	15 17 311-01		
25	Nummerplåt, vit Numberplate, white	15 19 049-01		
26	Skruv M6x16 Screw	20 06 368-12		
27	Mutter M6 Nut	25 80 142-01		
	Kabelmatta	15 17 316-01		
N 28	Spänningsregulator Voltage regulator	16 14 757-01		
29	Skruv M6 6x35 Screw	20 06 376-12		
30	Bricka Washer	28 16 211-01		
31	Låsmutter M6 Nut	25 80 142-01		
N 32	Anslutningskabel Connecting cable <i>N-A</i>	15 17 331-01		
33	BULB (2 pin) AMBER 12V	15 17 342-01	X	X
33	BULB (3 pin) AMBER 12V	15 19 894-01	X	X
34	T-L Lens	15 19 936-d		
35	H-L Lens	15 19 911-01		
36	T-L Bulb	#956		



SPARE PARTS 250WR 390WR

Bild Fig.	Benämning Description	Detaljnummer Part number	250 WR	390 WR
	Svänghjulsmagnet kpl Flywheel magneto cpl	16 14 743-01	X	-
	Distansring Distance ring	16 14 644-01	↓	
	Svänghjulsmutter Fly wheel nut	16 10 995-01		
	Skruv 5x16 3 st Screw	20 62 329-12		
	Skruv 6x16 2 st Screw	20 06 368-12		
	Bricka BRB 6,4x12 2 st Washer	28 16 201-01		
	Låsmutter 2 st Nut	25 80 142-01		
	Kabelgenomföring	16 14 728-01		

FRAME

Bild Fig.	Benämning Description	Detaljnummer Part number	250 WR	390 WR
N	Ram Frame	15 10 829-01	X	X
N	Bakgaffel Rear fork	15 10 801-01	X	X

SUSPENSION

Bild Fig.	Benämning Description	Detaljnummer Part number	250 WR	390 WR
N	Stötdämpare kpl Shockabsorber cpl	15 10 807-01	X	X
N	Stötdämpare utan fjädrar Shockabs.without sprigns	15 10 817-01	↓	↓
N	Fjäder, lång Spring, long	15 10 688-03		
N	Fjäder, kort Spring, short	15 10 689-01		
N	Gaffelben, kpl Fork leg, cpl	15 12 342-03		
N	Dämpspindel, kpl Damping spindle, cpl	15 12 343-03		

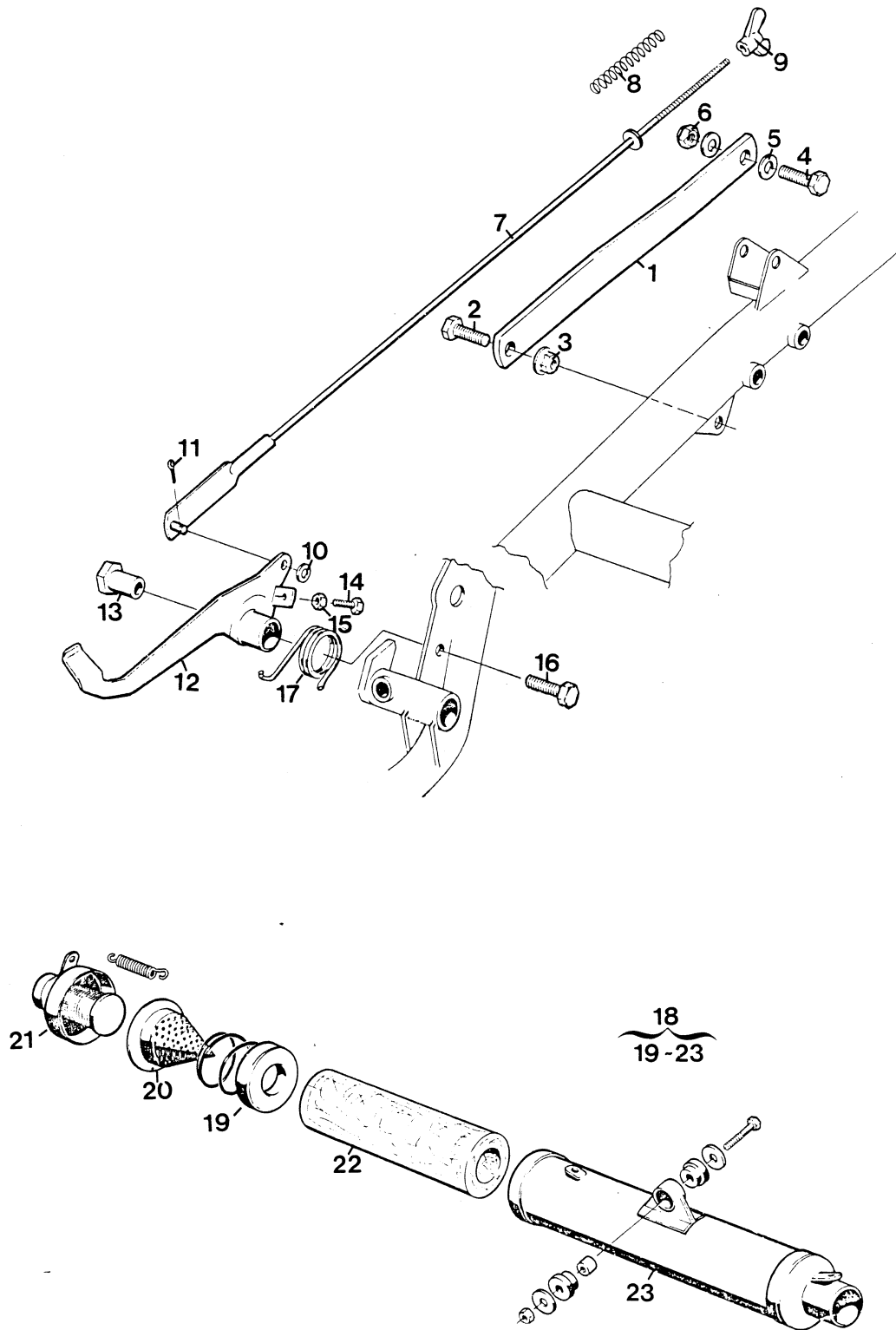
MISCELLANEOUS PARTS

Bild Fig.	Benämning Description	Detaljnummer Part number	250 WR	390 WR
N	Bromshandtag, kpl Brake lever, cpl	15 15 310 -01		
	Kopplingshandtag, kpl Clutch lever, cpl	15 15 314 -01	X	X
N	Bromsvajer Brake wire	15 15 022-02	X	X
	Bränsle tank, röd Fuel tank, red	15 14 053 01	X	
	Bränsletank, svart Fuel tank, black	15 14 053 06		X

REAR FENDER 15 18 151 -01 X X



SPARE PARTS 250WR 390WR





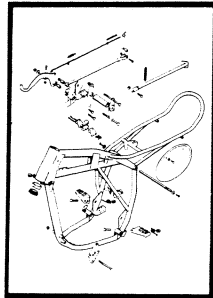
SPARE PARTS 250WR 390WR

Bild Fig.	Benämning Description	Detaljnummer Part number	250 WR	390 WR
N 1	Bromsstag Brake link	15 16 794-01	X	X
2	Skruv M6 10x25 Screw	20 06 493-12		
3	Låsmutter Nut	25 80 171-01		
4	Skruv M6 8x30 Screw	20 06 455-12		
5	Bricka Washer	28 16 231-01		
6	Mutter M6 Nut	25 82 118-14		
N 7	Bromsstång Brake rod	15 15 444-01		
8	Fjäder Spring	12 15 160-01		
9	Vingmutter Wing nut	15 15 173-01		
10	Bricka Washer	28 16 201-01		
N 11	Pinne Pin	28 35 151-01		
N 12	Bromspedal Brake pedal	15 15 447-01		
N 13	Bussning Bushing	15 15 448-01		
14	Skruv M6 6x16 Screw	20 06 368-12		
15	Låsmutter M6 Nut	25 80 142-01		
N 16	Skruv M6 8x30 Screw	20 06 455-12		
N 17	Returfjäder Spring	15 10 835-01		
	Bakskärm Rear fender	15 18 151-01		
	Nummerplåt, Number plate,	15 19 479-0		
	Exhaust pipe (250)	15 14 241-01	X	
	Exhaust pipe (390)	15 14 246-01		X
N 18	Ljuddämpare kpl Silencer	15 14 244-01		
N 19	Gavel kpl Gable compl	15 14 242-01		
N 20	Gnistsil arrestor Spark arrestor	15 14 200-01		
N 21	Bakstycke End gable	15 14 999-01		
N 22	Absorbent Absorber	15 14 248-01		

390 CR

RESERVDELAR SPARE PARTS 390 CR


"1979"



4

Sida
Page

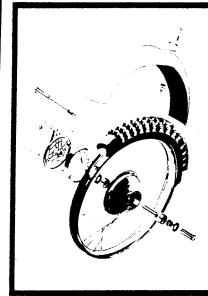
16



6



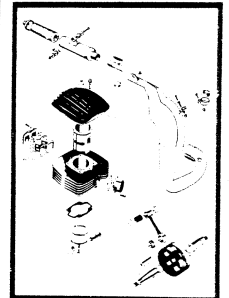
8



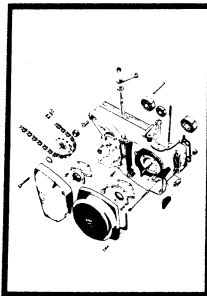
10



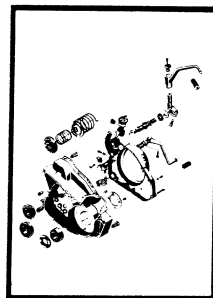
12




14



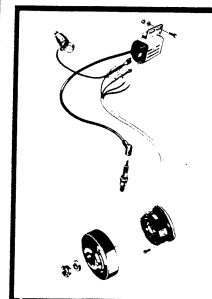
18



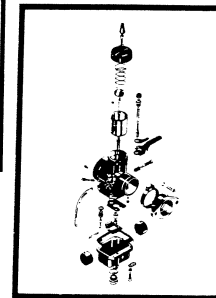
20



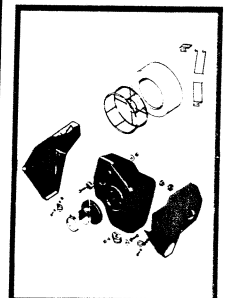
22



24



26



Gäller fr.o.m. ram nr
Valid from frame No MM-00001

Gäller fr.o.m. motor nr
Valid from engine No 2061—1300

Dimensioner och beteckningar
Dimensions and descriptions

Skrivar: Screws:	Gängdimension x längd (M6 x 30) Thread dimensions x length
Muttrar: Nuts:	Gängdimension (M8) Thread dimension
Brickor: Washers:	Typ, inre \varnothing x yttre \varnothing x tjocklek (FBB 6,4 x 10 x 1) Type, inner \varnothing x exterior \varnothing x thickness Typer: FBB = Fjäderbricka, öppen Types: Spring washer open FA = Fjäderbricka Spring washer LI = Låsbricka innertandad Lock washer, inside indent
Kullager: Ball bearings:	Fabrikantens beteckning (SKF 6301) Manufacturers description
Tätningar: Sealing rings:	Inre \varnothing x yttre \varnothing x tjocklek (25 x 42 x 7) Inner \varnothing x exterior \varnothing x thickness

L = Längd
Length

z = Antal kuggar
Number of cogs

N = Ny reservdel
New spare part

Ram - Fotbromsreglage - Fotstöd - Parkeringsstöd
Frame - Footbrake - Footrest - Parking rest

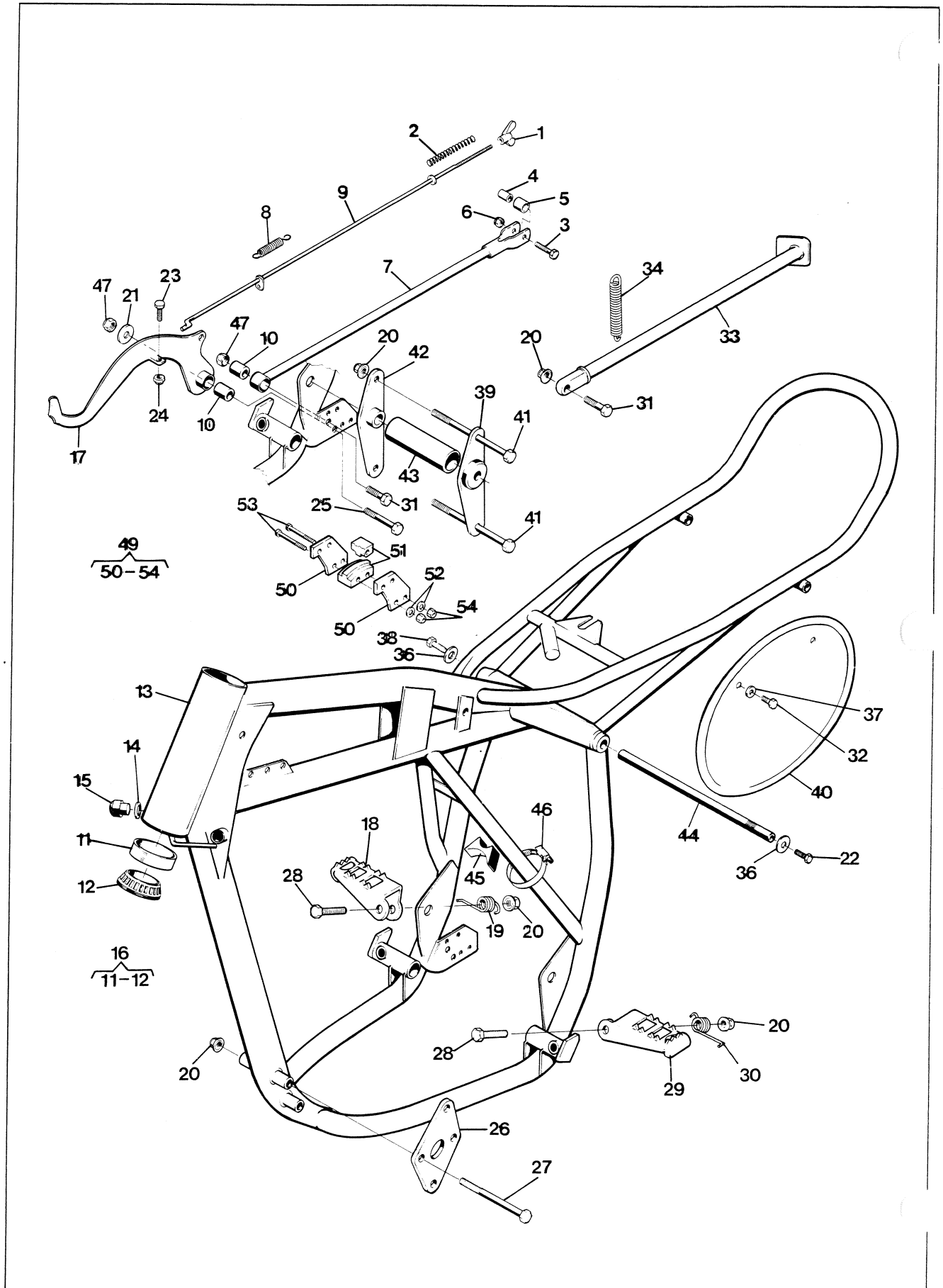


Bild Fig.	Det. nr Part number	st. pcs.	Benämning Description	Bild Fig.	Det. nr Part number	st. pcs.	Benämning Description
	1 15 15 173-01	1	Vingmutter M6 Wing nut	42	15 10 665-01	1	Motorfästplåt, höger kpl Engine clamp plate, right compl
	2 12 15 160-01	1	Fjäder Spring	43	15 10 559-01	1	Distans Distance
	3 20 06 374-12	1	Skruv M6 x 30 Screw	N 44	15 10 787-01	1	Fästbult Att. bolt
	4 15 15 108-01	1	Hylsa Sleeve	N 45	15 19 473-01	2	Gummiskydd Rubber protec
	5 15 15 107-01	1	Bussning Bushing	46	16 13 538-01	4	Klammer Clamp
	6 25 80 142-01	1	Mutter M6 Nut	47	25 80 153-01	2	Mutter M8 Nut
N	7 15 15 434-01	1	Bromslänk Brake link	N 49	15 19 904-01	1	Kedjespännare kpl Chain tensioner compl
	8 15 19 864-01	1	Fjäder Spring	N 50	15 10 757-01	2	Sidoskydd Side protec
	9 15 15 419-01	1	Bromsstång Brake rod	51	15 15 190-01	2	Släpa Tension element
N	10 15 15 431-01	3	Bussning Bushing	52	28 16 192-01	4	Bricka 5,3 x 12 Washer
N	13 15 10 740-01	1	Ram Frame	N 53	20 24 340-55	4	Skruv M5 x 45 Screw
	14 28 01 634-11	2	Bricka Washer	54	25 80 132-01	4	Mutter M5 Nut
	15 15 10 555-01	2	Buffert Buffer				
	16 15 13 070-01	2	Styrlager Bearing				
N	17 15 15 433-01	1	Bromspedal Brake pedal				
	18 15 13 051-01	1	Fotstöd höger Footrest right				
N	19 15 13 076-01	1	Fjäder höger Spring right				
	20 25 82 118-14	9	Mutter M8 Nut				
	21 28-01 501-01	1	Bricka 8,5 x 23 x 1,5 Washer				
	22 20 62 364-11	1	Skruv M6 x 16 Screw				
	23 20 06 371-12	1	Skruv M6 x 22 Screw				
	24 25 80 142-01	1	Mutter M6 Nut				
	25 20 06 461-14	1	Skruv M8 x 50 Screw				
N	26 15 10 783-01	2	Motorfästplåt Engine clamp plate				
	27 20 06 472-14	4	Skruv M8 x 105 Screw				
	28 20 06 462-12	2	Skruv M8 x 55 Screw				
	29 15 13 053-01	1	Fotstöd vänster Footrest left				
N	30 15 13 -077-01	1	Fjäder vänster Spring left				
	31 20 06 455-11	2	Skruv M8 x 30 Screw				
	32 20 06 364-12	3	Skruv M6 x 10 Screw				
	33 15 10 604-01	1	Parkeringsstöd Parking rest				
	34 15 10 442-01	1	Fjäder Spring				
	36 28 01 416-01	3	Bricka 6,5 x 22 Washer				
	37 28 16 211-01	4	Bricka 6,4 x 14 Washer				
	38 20 623 64-11	1	Skruv M6 x 10 Screw				
	39 15 10 702-01	1	Motorfästplåt, vänster kpl Engine clamp plate, left compl				
N	40 15 19 461-01	2	Nummerplåt gul Number plate yellow				
	41 20 06 476-14	2	Skruv M8 x 125 Screw				

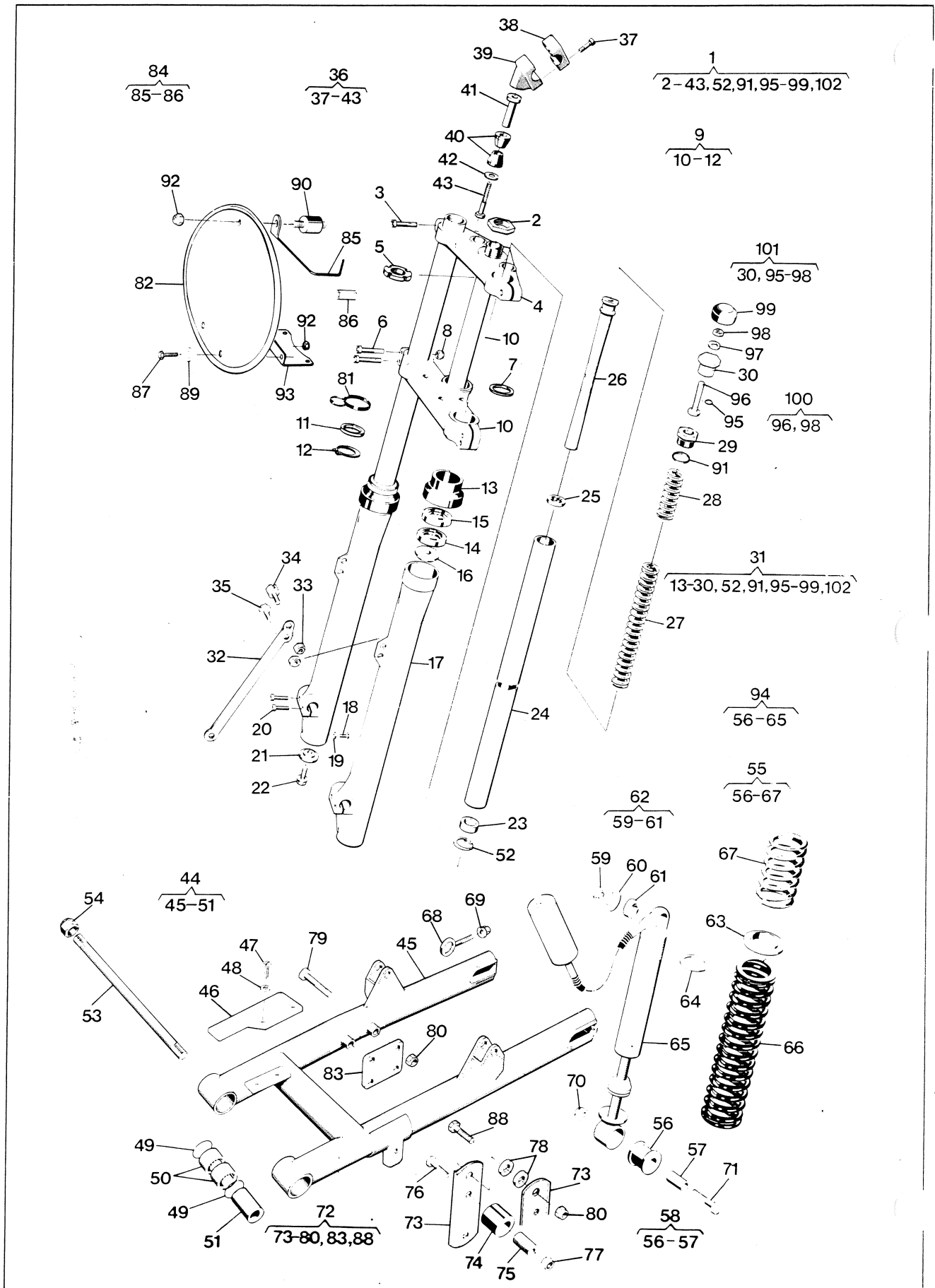


Bild Fig.	Det. nr Part number	st. pcs.	Benämning Description
N 1	15 12 350-01	1	Framgaffel kpl Front fork compl
2	15 12 329-01	1	Mutter Nut
3	20 24 457-12	2	Skruv M8 x 35 Screw
4	15 12 326-01	1	Gaffelkrona övre Fork crown upper
5	15 12 327-01	1	Mutter Nut
6	20 24 460-12	4	Skruv M8 x 45 Screw
7	15 12 328-01	1	Distansring Distance ring
8	25 80 153-01	4	Mutter M8 Nut
9	15 12 322-01	1	Gaffelkrona kpl Forkcrown compl
11	15 12 325-01	1	Bricka Washer
12	28 20 025-01	1	Spärring SgA 25 Circlip
13	15 12 353-01	2	Hållare Holder
14	15 12 042-01	2	Tätning Seal
15	29 64 650-02	2	Tätning 35 x 47 x 7 Seal
16	15 12 160-01	2	Bricka övre Washer upper
17	15 12 302-01	2	Gaffelben nedre Fork leg lower
18	20 62 362-11	2	Skruv M6 x 8 Screw
19	16 10 823-01	2	Packning Gasket
20	20 24 372-12	4	Skruv M6 x 25 Screw
21	15 12 161-01	2	Bricka undre Washer lower
22	20 06 457-12	2	Skruv M8 x 35 Screw
N 23	15 12 339-01	2	Bottenventil Valve body
N 24	15 12 336-01	2	Gaffelben övre Fork leg upper
25	15 12 258-01	2	Tätningbricka Washer
N 26	15 12 343-01	2	Dämpspindel kpl Damping spindle compl
27	15 12 307-01	2	Fjäder lång Spring long
N 28	15 12 337-01	2	Fjäder kort L = 153 Spring short
N 29	15 12 338-01	2	Toppskruv Top screw
N 30	15 12 340-01	2	Propp Plug
N 31	15 12 342-01	2	Gaffelben kpl Fork leg compl
32	15 16 744-01	1	Bromsstag Brake rod
33	25 80 153-01	2	Mutter M8 Nut
34	15 12 315-01	1	Wirefäste Wire attachment
35	20 06 451-12	1	Skruv M8 x 20 Screw
36	15 12 317-01	2	Styrhållare kpl Handlebar ret compl
37	20 24 374-12	8	Skruv M6 x 30 Screw
N 40	15 12 351-01	4	Dämpbussning Rubber element
N 41	15 12 352-01	2	Distans Distance
42	15 12 341-01	2	Bricka 10,2 x 26 Washer
43	20 06 503-14	2	Skruv M10 x 60 Screw
N 44	15 10 788-01	1	Bakgaffel kpl Rear fork compl
46	15 10 668-01	1	Slitskydd Wear cover
47	20 62 366-11	2	Skruv M6 x 12 Screw
48	28 16 201-01	2	Bricka 6,4 x 12 Washer

Bild Fig.	Det. nr Part number	st. pcs.	Benämning Description
49	29 71 200-03	4	O-ring O-ring
50	15 10 607-01	4	Nållager Needle bearing
N 51	15 10 778-01	2	Distans Distance
N 52	28 22 030-01	2	Spärring SgH 30 Circlip
N 53	15 10 774-01	1	Fästbult Att bolt
54	25 81 170-12	2	Mutter M12 x 1 Nut
N 55	15 10 804-01	2	Stötdämpare kpl med fjädrar Suspension cpl with springs
58	15 10 736-01	2	Gummibussning Rubber bushing compl
N 62	15 10 816-01	2	Kulled kpl Attachment compl
63	15 10 710-01	2	Plastbricka Plastic washer
64	15 10 733-01	2	Låsring Circlip
N 66	15 10 786-02	2	Fjäder lång 27 N/mm (154 lb/inch) Spring long
N 67	15 10 794-01	2	Fjäder kort 24 N/mm (137 lb/inch) Spring short
68	15 10 730-01	2	Kedjesträckare Chain tensioner
69	25 81 118-14	2	Mutter M8 Nut
70	25 80 153-01	2	Mutter M8 Nut
71	20 06 459-14	2	Skruv M8 x 40 Screw
N 72	15 15 438-01	1	Kedjestyrare kpl Chain guide compl
74	15 15 412-01	2	Rulle Roller
75	15 15 413-01	2	Distanshylsa Distance sleeve
76	20 06 376-12	2	Skruv M6 x 35 Screw
77	25 80 142-01	2	Mutter M6 Nut
N 78	15 15 440-01	2	Distans Distance
79	20 06 466-01	2	Skruv M8 x 75 Screw
80	25 80 153-01	3	Mutter M8 Nut
81	15 19 360-01	1	Wire guide Wire guide
N 82	15 19 461-01	1	Nummerplåt gul Number plate yellow
83	15 15 441-01	1	Fästplåt Clamp plate
84	15 19 439-01	1	Wire guide Wire guide
87	20 06 368-12	2	Skruv M6 x 16 Screw
88	20 06 457-12	2	Skruv M8 x 35 Screw
89	28 16 211-01	2	Bricka 6,4 x 14 Washer
90	15 17 090-01	1	Vibrationsdämpare Vibrationdamper
N 91	29 70 165-03	2	O-ring O-ring
92	25 80 142-01	3	Mutter M6 Nut
93	15 19 408-01	1	Fäste Attachment
94	15 10 805-01	2	Stötdämpare kpl Suspension compl
N 95	29 70 385-03	2	O-ring O-ring
N 97	29 95 288-01	2	Bricka 8,1 x 12,5 Washer
N 99	15 12 348-01	2	Ventilskydd Valve cover
N 100	15 12 347-01	2	Ventil kpl Valve compl
N 101	15 12 346-01	2	Propp kpl Plug compl

EXTRA TILLBEHÖR EXTRA ACCESSORIES

N 66	15 10 786-03	Fjäder lång 30 N/mm (170 lb/inch) Spring long
67	15 10 794-02	Spring kort (160 lb/inch)

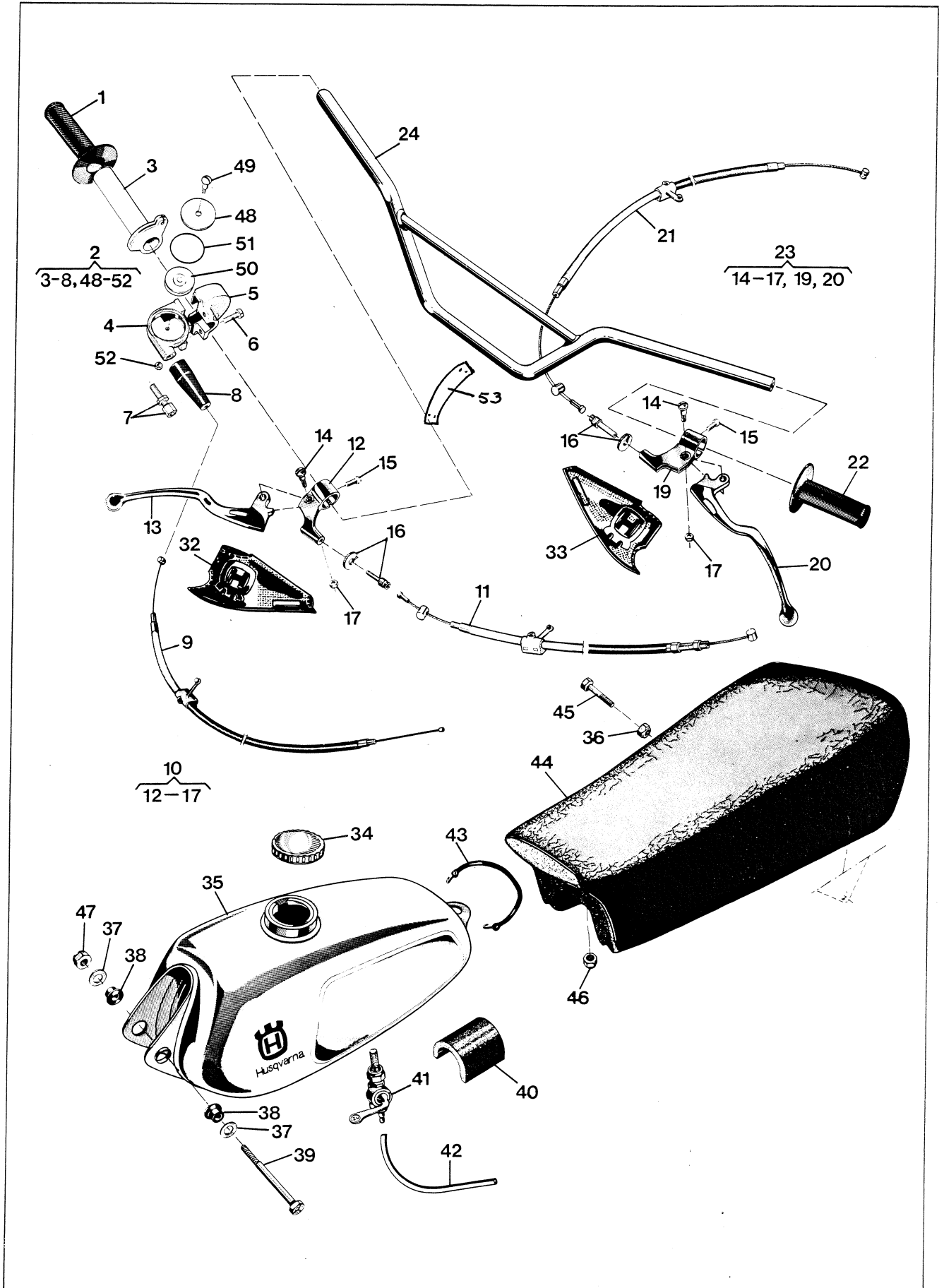


Bild Fig.	Det. nr Part number	st. pcs.	Benämning Description
N 1	15 12 350-01	1	Framgaffel kpl Front fork compl
2	15 12 329-01	1	Mutter Nut
3	20 24 457-12	2	Skruv M8 x 35 Screw
4	15 12 326-01	1	Gaffelkrona övre Fork crown upper
5	15 12 327-01	1	Mutter Nut
6	20 24 460-12	4	Skruv M8 x 45 Screw
7	15 12 328-01	1	Distansring Distance ring
8	25 80 153-01	4	Mutter M8 Nut
9	15 12 322-01	1	Gaffelkrona kpl Forkcrown compl
11	15 12 325-01	1	Bricka Washer
12	28 20 025-01	1	Spårring SgA 25 Circlip
13	15 12 353 353-01	2	Hållare Holder
14	15 12 042-01	2	Tätning Seal
15	29 64 650-02	2	Tätning 35 x 47 x 7 Seal
16	15 12 160-01	2	Bricka övre Washer upper
17	15 12 302-01	2	Gaffelben nedre Fork leg lower
18	20 62 362-11	2	Skruv M6 x 8 Screw
19	16 10 823-01	2	Packning Gasket
20	20 24 372-12	4	Skruv M6 x 25 Screw
21	15 12 161-01	2	Bricka undre Washer lower
22	20 06 457-12	2	Skruv M8 x 35 Screw
N 23	15 12 339-01	2	Bottenventil Valve body
N 24	15 12 336-01	2	Gaffelben övre Fork leg upper
25	15 12 258-01	2	Tätningbricka Washer
N 26	15 12 343-01	2	Dämpspindel kpl Damping spindle compl
27	15 12 307-01	2	Fjäder lång Spring long
N 28	15 12 337-01	2	Fjäder kort L = 153 Spring short
N 29	15 12 338-01	2	Toppskruv Top screw
N 30	15 12 340-01	2	Propp Plug
N 31	15 12 342-01	2	Gaffelben kpl Fork leg compl
32	15 16 744-01	1	Bromsstag Brake rod
33	25 80 153-01	2	Mutter M8 Nut
34	15 12 315-01	1	Wirefäste Wire attachment
35	20 06 451-12	1	Skruv M8 x 20 Screw
36	15 12 317-01	2	Styrhållare kpl Handlebar ret compl
37	20 24 374-12	8	Skruv M6 x 30 Screw
N 40	15 12 351-01	4	Dämpbusning Rubber element
N 41	15 12 352-01	2	Distans Distance
42	15 12 341-01	2	Bricka 10,2 x 26 Washer
43	20 06 503-14	2	Skruv M10 x 60 Screw
N 44	15 10 788-01	1	Bakgaffel kpl Rear fork compl
46	15 10 668-01	1	Slitskydd Wear cover
47	20 62 366-11	2	Skruv M6 x 12 Screw
48	28 16 201-01	2	Bricka 6,4 x 12 Washer
49	29 71 200-03	4	O-ring O-ring
50	15 10 607-01	4	Nållager Needle bearing
N 51	15 10 778-01	2	Distans Distance
N 52	28 22 030-01	2	Spårring SgH 30 Circlip
N 53	15 10 774-01	1	Fästbult Att bolt
54	25 81 170-12	2	Mutter M12 x 1 Nut
N 55	15 10 804-01	2	Stötdämpare kpl med fjädrar Suspension cpl with springs
58	15 10 736-01	2	Gummibusning Rubber bushing compl
N 62	15 10 816-01	2	Kullad kpl Attachment compl
63	15 10 710-01	2	Plastbricka Plastic washer
64	15 10 733-01	2	Låsring Circlip
N 66	15 10 786-02	2	Fjäder lång 27 N/mm (154 lb/inch) Spring long
N 67	15 10 794-01	2	Fjäder kort 24 N/mm (137 lb/inch) Spring short
68	15 10 730-01	2	Kedjesträckare Chain tensioner
69	25 24 118-14	2	Mutter M8 Nut
70	25 80 153-01	2	Mutter M8 Nut
71	20 06 459-14	2	Skruv M8 x 40 Screw
N 72	15 15 438-01	1	Kedjestyrare kpl Chain guide compl
74	15 15 412-01	2	Rulle Roller
75	15 15 413-01	2	Distanshylsa Distance sleeve
76	20 06 376-12	2	Skruv M6 x 35 Screw
77	25 80 142-01	2	Mutter M6 Nut
N 78	15 15 440-01	2	Distans Distance
79	20 06 466-01	2	Skruv M8 x 75 Screw
80	25 80 153-01	3	Mutter M8 Nut
81	15 19 360-01	1	Wire guide Wire guide
N 82	15 19 461-01	1	Nummerplåt gul Number plate yellow
83	15 15 441-01	1	Fästplåt Clamp plate
84	15 19 439-01	1	Wire guide Wire guide
87	20 06 368-12	2	Skruv M6 x 16 Screw
88	20 06 457-12	2	Skruv M8 x 35 Screw
89	28 16 211-01	2	Bricka 6,4 x 14 Washer
90	15 17 090-01	1	Vibrationsdämpare Vibrationdamper
N 91	29 70 165-03	2	O-ring O-ring
92	25 80 142-01	3	Mutter M6 Nut
93	15 19 408-01	1	Fäste Attachment
94	15 10 805-01	2	Stötdämpare kpl Suspension compl
N 95	29 70 385-03	2	O-ring O-ring
N 97	29 95 288-01	2	Bricka 8,1 x 12,5 Washer
N 99	15 12 348-01	2	Ventilskydd Valve cover
N 100	15 12 347-01	2	Ventil kpl Valve compl
N 101	15 12 346-01	2	Propp kpl Plug compl

EXTRA TILLBEHÖR EXTRA ACCESSORIES

N 66	15 10 786-03	Fjäder lång 30 N/mm (170 lb/inch) Spring long
67	15 10 794-02	Spårring kort (160 lb/inch)

Bild Fig.	Det. nr Part number	st. pcs.	Benämning Description
1	15 15 266-01	1	Gummihandtag höger Rubber handle right
2	15 15 278-01	1	Gashandtag kpl Throttle handle compl
6	20 62 329-12	2	Skruv M5 x 16 Screw
7	15 15 261-01	1	Justernippel Nipple
8	15 15 262-01	1	Skyddshylsa Protecting sleeve
9	15 15 277-01	1	Gaswire Throttle wire
10	15 15 310-01	1	Bromshandtag kpl Brake handle compl
11	15 15 022-01	1	Bromswire Brake wire
14	12 13 810-01	2	Ansatsskruv Screw
15	22 86 595-01	2	Skruv Screw
16	12 13 821-01	2	Kabelspännskruv Cable adjusting screw
17	25 09 316-11	2	Mutter M6 Nut
21	15 15 308-02	1	Frikopplingswire Declutching wire
22	15 15 265-01	1	Gummihandtag vänster Rubber handle left
23	15 15 314-01	1	Kopplingshandtag kpl Declutching handle compl
24	15 13 073-01	1	Styrstång Handle bar
32	15 13 055-01	1	Handtagsskydd höger Handle protector right
33	15 13 056-01	1	Handtagsskydd vänster Handle protector left
34	15 14 008-02	1	Tanklock Tank cap
35	15 14 055-06	1	Bränsletank svart Fuel tank black
36	25 82 116-14	1	Mutter M6 Nut
37	28 16 211-01	2	Bricka 6,4 x 14 Washer
38	15 14 032-01	2	Gummibussning Rubber bushing
39	20 24 388-14	1	Skruv M6 x 90 Screw
40	15 14 041-01	1	Stöd Support
41	15 14 056-01	1	Bränslekran Fuel cock
42	15 14 057-10	-	Bränsleslang/m 6 x 10 Fuel hose
43	15 19 362-01	1	Tankhållare Tankholder
44	15 13 533-01	1	Sadel Saddle
45	20 06 379-11	1	Skruv M6 x 45 Screw
46	25 82 118-14	1	Mutter M8 Nut
47	25 80 142-01	1	Mutter M6 Nut
48	15 15 281-01	1	Skyddslock Protex washer
49	15 15 282-01	1	Skruv Screw
50	15 15 283-01	1	Brytrulle Plastic roller
51	15 15 287-01	1	Packning Gasket
52	25 80 118-01	1	Mutter M4 Nut
53	15 19 236-01	1	PLASTIC CABLE GUARD

Bild Fig.	Det. nr Part number	st. pcs.	Benämning Description

Framhjul Front wheel

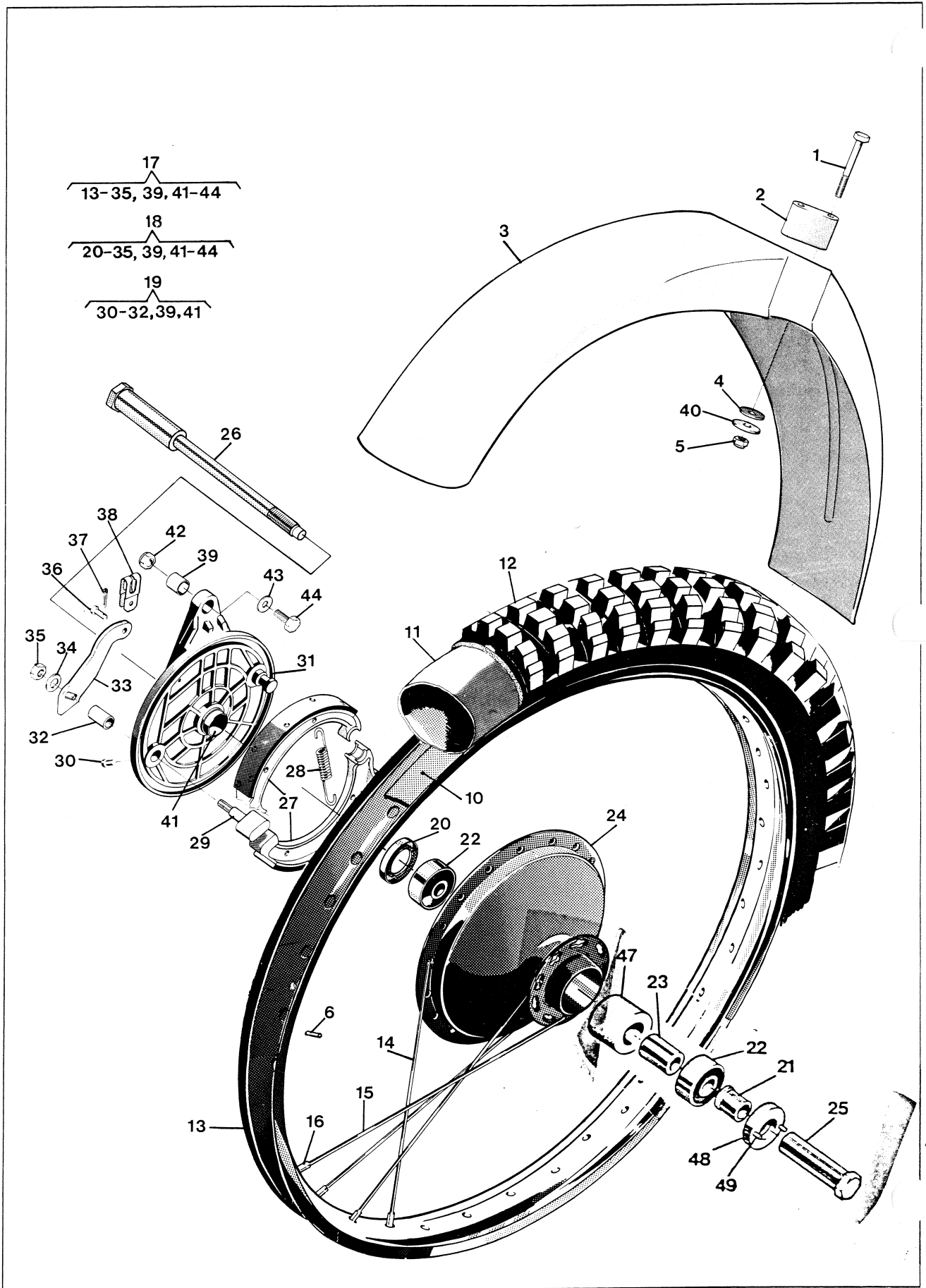


Bild Fig.	Det. nr Part number	st. pcs.	Benämning Description
1	20 06 383-12	4	Skruv M6 × 65 Screw
2	15 18 028-01	2	Stöd Support
3	15 18 041-02	1	Framskärm Front mudguard
4	15 18 121-01	4	Gummibricka Rubber washer
5	25 80 142-01	4	Mutter M6 Nut
6	28 24 215-08	18	Cyl pinne 3 × 8 mm Cyl pin
10	15 16 029-01	1	Fälgband 21" Rim band
11	15 16 028-01	1	Innerslang 3,00 × 21" Inner tube
N 12	15 16 217-01	1	Däck 3,50 × 21" Tyre
13	15 16 200-01	1	Fälg WM1, 21" Rim
14	15 16 049-05	18	Eker L= 227 mm Spoke
15	15 16 049-06	18	Eker L= 244 mm Spoke
16	15 16 202-01	36	Nippel M4 Nipple
17	15 16 198-01	1	Framhjul kpl exkl gummi Front wheel compl excl rubber
18	15 16 210-01	1	Framnav kpl Front hub compl
19	15 16 743-01	1	Bromssköld kpl Brake plate compl
20	29 65 448-07	1	Tätning 25 × 42 × 7 Seal
21	15 16 212-01	1	Distansring Distance ring
22	29 31 200-38	2	Kullager SKF 6302 RS Ball bearing
23	15 16 218-01	1	Distanshylsa Distance sleeve
25	15 16 084-01	1	Axelmutter Nut
26	15 16 082-01	1	Axel Shaft
27	15 16 543-01	2	Bromsback Brake shoe
28	15 16 547-01	2	Returfjäder Return spring
29	15 16 548-01	1	Excenter Brake cam
30	20 62 360-11	1	Skruv M6 × 6 Screw
32	15 16 667-01	1	Bussning Bushing
33	15 16 747-01	1	Hävarm Lever
34	28 16 241-01	1	Bricka 8,4 × 18 × 1,5 Washer
35	25 80 153-01	1	Mutter M8 Nut
36	12 25 258-01	1	Bult Bolt
37	28 35 217-01	1	Saxpinne 2 × 12 Split pin
38	15 16 194-01	1	Bygel Strop
39	15 16 746-01	1	Bussning Sleeve
40	28 01 416-01	4	Bricka 6,5 × 22 × 1,5 Washer
41	15 16 745-01	1	Hylsa Sleeve
42	25 80 153-01	1	Mutter M8 Nut
43	28 16 231-01	1	Bricka 8,4 × 16 Washer

Bild Fig.	Det. nr Part number	st. pcs.	Benämning Description
44	20 06 455-12	1	Skruv M8 × 30 Screw
47	15 16 217-01	1	DIST. HOLDER
48	15 16 214-01	1	DRIVE WASHER
49	28 80 330-02	2	PIN

TILLBEHÖR ACCESSORIES

Det. nr Part number	Benämning Description
15 16 087-01	Ekersats fram Spoke unit front
15 19 867-01	Ekernippelsats 36 st Spoke nipple kit 36
15 19 886-01	Däcklås sats Cyl pinne 3 × 8, 40 st Tyre lock kit Cyl pin 3 × 8, 40 pcs
15 19 087-01	Däckjärn Tyre bar

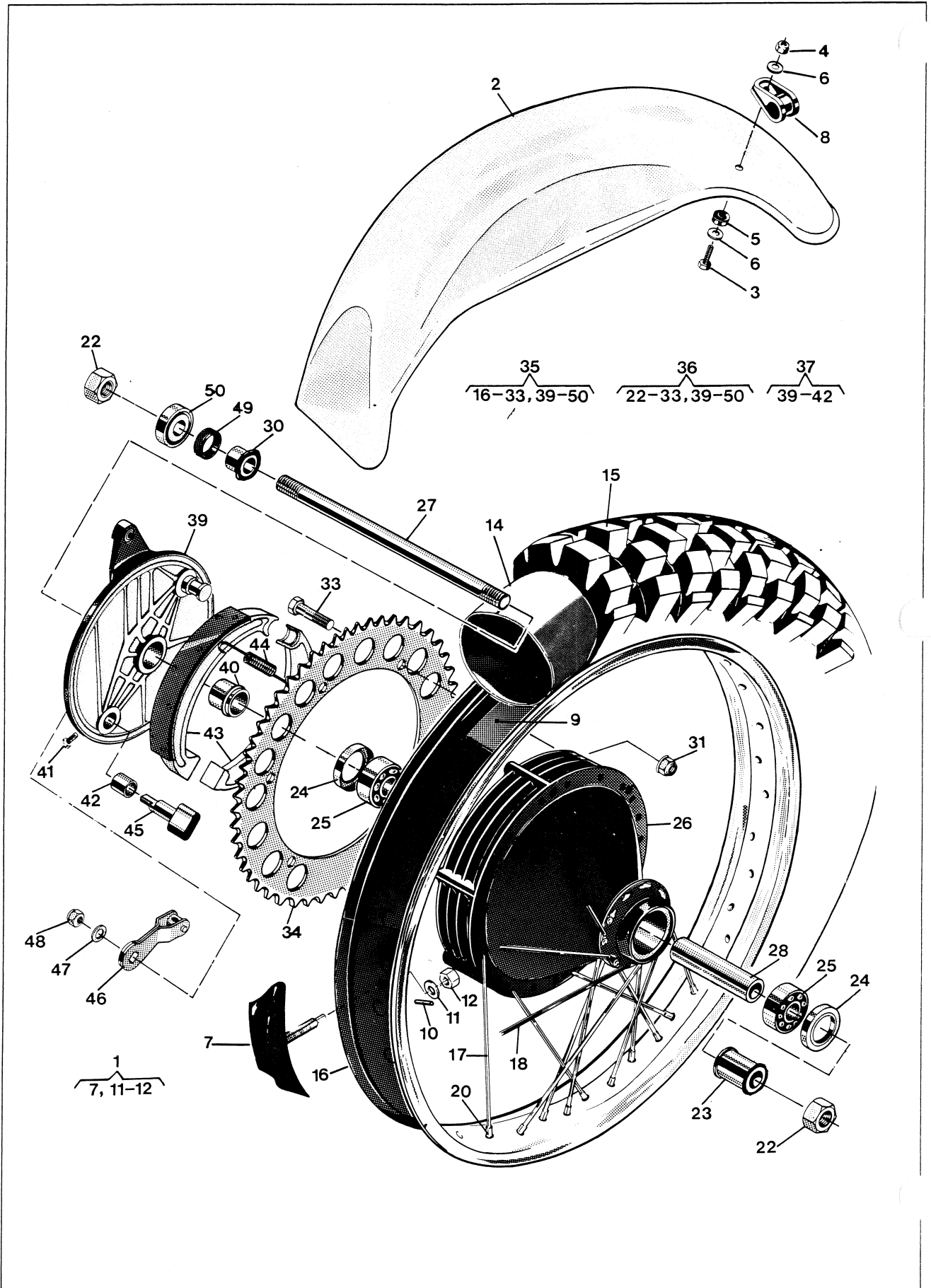


Bild Fig.	Det. nr Part number	st. pcs.	Benämning Description
N 1	15 16 772-01	1	Däcklås kpl Tyre lock
2	15 18 145-01	1	Bakskärm Rear mudguard
3	20 06 372-11	4	Skruv M6 x 25 Screw
4	25 80 142-01	4	Mutter M6 Nut
5	15 18 121-01	4	Gummiricka Rubber washer
6	28 16 211-01	8	Bricka 6,4 x 14 x 1,5 Washer
8	15 18 137-01	4	Fäste Attachment
9	15 16 761-01	1	Fälgband Rim band
10	28 24 215-08	18	Cyl pinne 3 x 8 Cyl pin
14	15 16 508-01	1	Innerslang 4,00 x 18" Inner tube
15	15 16 759-01	1	Däck 5,0 x 17" Tyre
16	15 16 748-01	1	Fälg 2,50 x 17" Rim
17	15 16 049-20	18	Eker L= 182 Spoke
18	15 16 049-19	18	Eker L= 197 Spoke
20	15 16 202-01	36	Ekernippel Spoke nipple
22	15 16 598-01	2	Mutter Nut
23	15 16 753-01	1	Distanshylsa Distance sleeve
24	29 65 448-07	2	Tätning 25 x 42 x 7 Seal
25	29 31 200-38	2	Kullager SKF 6302 Rs Ball bearing
26	15 16 751-01	1	Navhylsa Hub sleeve
27	15 16 728-01	1	Axel Shaft
28	15 16 752-01	1	Distanshylsa Distance sleeve
30	15 16 725-01	1	Lagerhylsa Bearing sleeve
31	25 82 116-14	6	Mutter M6 Nut
33	20 06 455-12	6	Skruv M 8 x 30 Screw
34	15 16 755-01	1	Kedjekrans z= 53 Sprocket
35	15 19 884-01	1	Bakhjul kpl exkl gummi Rear wheel compl excl rubber
36	15 19 883-01	1	Nav kpl utan kedjedrev Hub compl
37	15 16 665-01	1	Bromsköld kpl Brake plate compl
40	15 16 605-01	1	Bussning Sleeve
41	20 62 360-11	1	Skruv M6 x 6 Screw
42	15 16 667-01	1	Bussning Bushing
43	15 16 543-01	2	Bromsback Brake shoe
44	15 16 547-01	2	Fjäder Spring
45	15 16 548-01	1	Bromsexcenter Brake cam
46	15 16 723-01	1	Hävarm Lever
47	28 16 241-01	1	Bricka 8,4 x 18 x 1,5 Washer
48	25 80 153-01	1	Mutter M8 Nut

Bild Fig.	Det. nr Part number	st. pcs.	Benämning Description
49	12 16 549-01	1	Tätning Seal
50	15 16 611-01	1	Tätningshållare Seal case

TILLBEHÖR ACCESSORIES

Det. nr Part number	Benämning Description
15 19 885-01	Ekerats Spoke unit
15 19 867-01	Nippelsats 36 st Nipple kit 36 pcs
15 19 886-01	Däcklås sats Cyl pinne 3 x 8, 40 st Tyre lock kit Cyl pin 3 x 8, 40 pcs

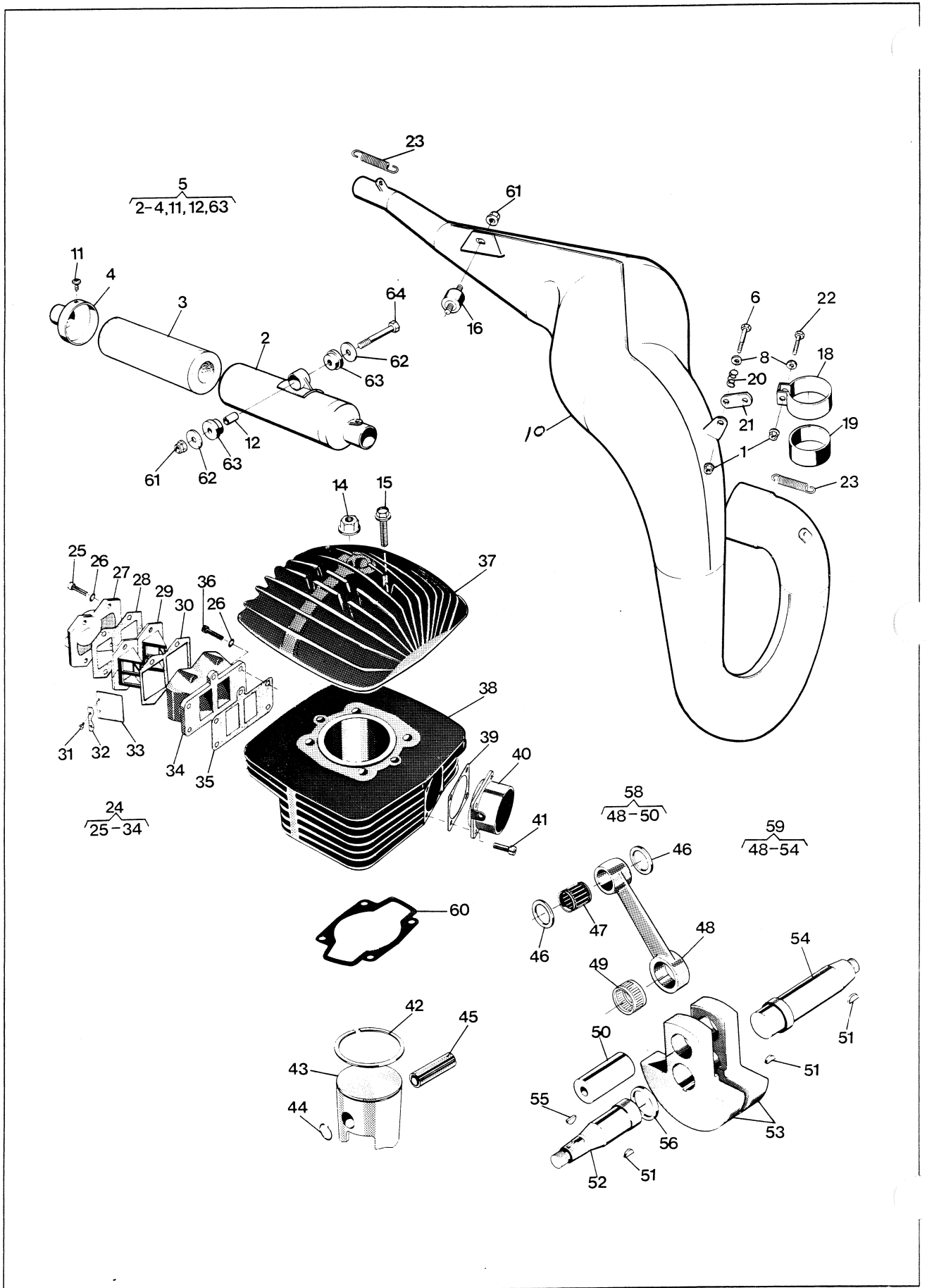


Bild Fig.	Det. nr Part number	st. pcs.	Benämning Description
	1 25 82 116-14	2	Mutter M6 Nut
N	3 15 14 916-02	1	Absorbent Absorber
N	4 15 14 254-01	1	Gavel Cover
N	5 15 14 213-01	1	Ljuddämpare kpl Silencer compl
	6 20 06 376-12	1	Skruv M6 x 35 Screw
	8 28 16 211-01	2	Bricka 6,4 x 16 Washer
N	10 15 14 209-01	1	Avgasrör kpl Exhaust pipe compl
N	11 23 40 400-12	3	Skruv RXK—B10 x 8 Screw
	12 15 14 663-01	1	Hylsa Sleeve
	14 25 46 120-14	4	Mutter M10 Nut
	15 20 18 459-12	2	Skruv M8 x 40 Screw
	16 15 14 590-01	1	Vibrationsdämpare Vibration damper
N	18 15 14 624-01	1	Klamma Clamp
	19 15 14 641-01	1	Gummiskydd Rubber protector
	20 15 14 038-01	1	Fjäder Spring
	21 15 14 893-01	1	Länk Link
	22 20 06 372-11	1	Skruv M6 x 25 Screw
	23 15 19 864-01	4	Fjäder Spring
	24 16 10 374-01	1	Ventilhus kpl Valvehousing compl.
	25 20 24 374-55	4	Skruv M6 x 30 Screw
	26 28 88 180-01	9	Bricka 6,4 x 11 Washer
	27 16 11 742-01	1	Anslutningsrör Connection tube
	28 16 10 396-01	1	Packning Gasket
	29 16 10 357-01	2	Ventilhållare Valve holder
	30 16 10 362-01	1	Packning Gasket
	31 22 96 285-11	8	Skruv M4 x 6 Screw
	32 16 10 377-01	4	Ventilstöd Valve support
	33 16 10 359-01	4	Ventil Valve
	34 16 11 569-01	1	Ventilhus Valve housing
	35 16 10 361-01	1	Packning Gasket
	36 20 24 371-12	1	Skruv M6 x 22 Screw
	37 16 11 596-01	1	Cylinderlock Cylinder head
	38 16 11 590-01	1	Cylinder kpl Cylinder compl
	39 16 10 894-01	1	Packning Gasket
	40 16 10 891-01	1	Avgasstos Exhaust manifold
	41 20 24 370-12	4	Skruv M6 x 20 Screw
	42 16 10 878-04	1	Kolring (cyl C) Piston ring
	42 16 10 878-05	-	Kolring (cyl Ø) Piston ring

Bild Fig.	Det. nr Part number	st. pcs.	Benämning Description
	42 16 10 878-06	-	Kolring (cyl Ø) Piston ring
	44 16 11 738-01	2	Låsring Circlip
	46 16 10 992-01	2	Distansring Distance ring
	47 16 10 933-01	1	Nållager Needle bearing
	49 16 10 926-01	1	Nållager Needle bearing
	51 29 00 560-01	2	Woodruffkil 3 x 16 Woodruff key
	52 16 10 868-01	1	Vevaxel höger Crank shaft right
	54 16 11 543-01	1	Vevaxel vänster Crank shaft left
	55 29 01 265-01	1	Woodruffkil Woodruff key
	56 16 10 921-01	1	Distansring Distance ring
	57 16 11 408-04	1	Kolv kpl (cyl Ø 82.92) Piston compl
	57 16 11 408-05	-	Kolv kpl (cyl Ø 83.92) Piston compl
	57 16 11 408-06	-	Kolv kpl (cyl Ø 83.93) Piston compl
	58 16 10 642-01	-	Vevstaksrenov sts Overhaul kit conn rod
	59 16 11 599-01	1	Vevaxel kpl Crankshaft compl
	60 16 11 597-01	1	Packning Gasket
	61 25 82 118-14	1	Mutter M8 Nut
	62 15 14 661-01	2	Bricka Washer
	63 15 14 662-01	2	Gummihylsa Rubber sleeve
N	64 20 06 464-12	1	Skruv M8 x 65 Screw

TILLBEHÖR ACCESSORIES

Det. nr Part number	Benämning Description
15 19 830-01	Renoveringssats, flaps Overhaul kit, reed-valves
15 19 249-01	Dorn för kolv Drift for piston
15 19 847-01	Krok för fjädrar Hook for springs

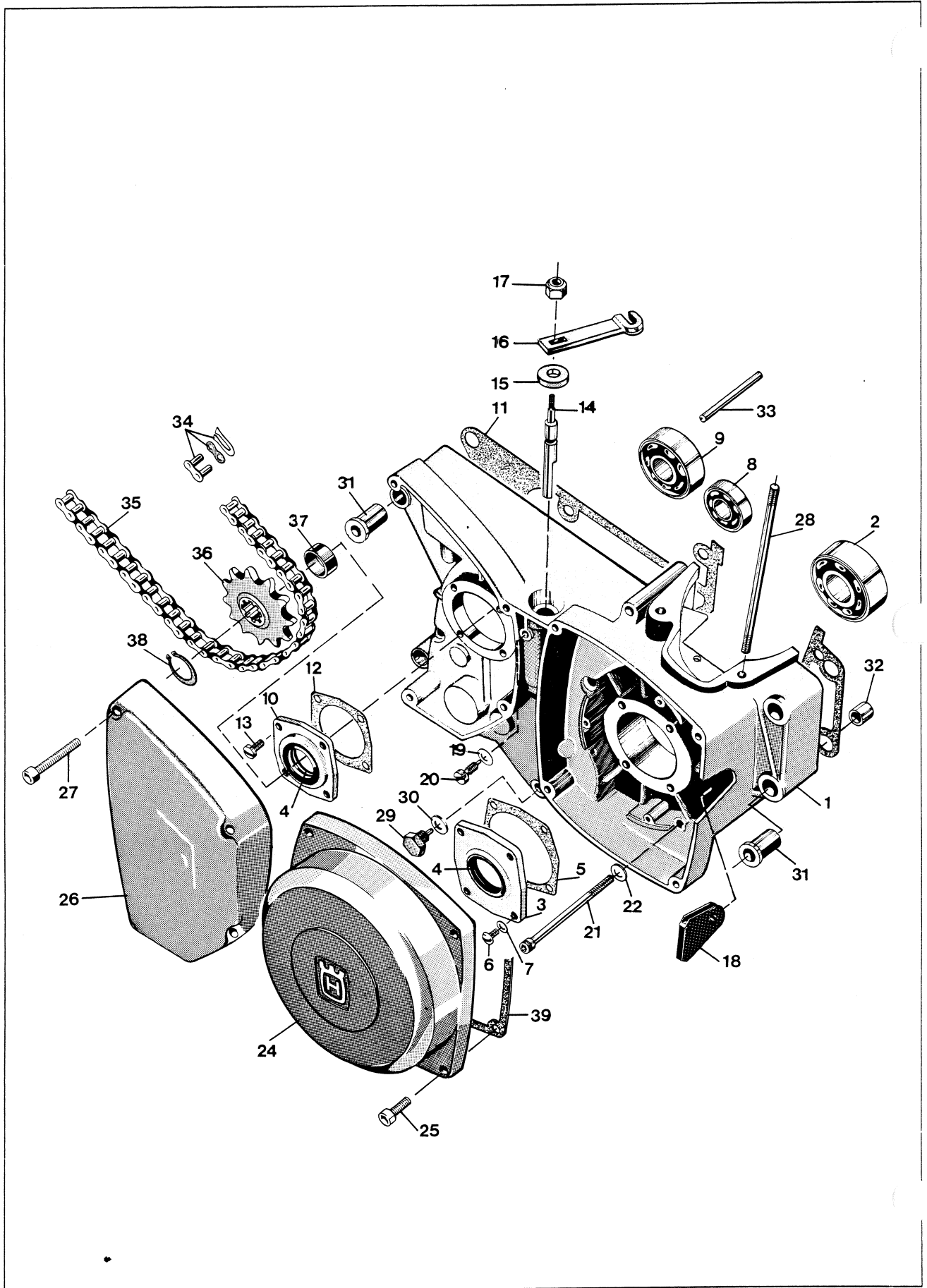


Bild Fig.	Det. nr Part number	st. pcs.	Benämning Description
1	16 11 606-01	1	Vevhushalvor par Crankcase halves, pair
2	29 32 524-21	1	Kullager SKF 3205/C3 Ball bearing
3	16 10 810-01	1	Fläns Flange
4	29 65 444-01	2	Tätning 25 x 35 x 6 Seal
5	12 25 358-01	1	Packning Gasket
6	20 62 328-12	4	Skruv M5 x 14 Screw
7	28 88 170-01	4	Bricka FA 5,3 x 10 x 0,5 Washer
8	29 31 180-04	1	Kullager SKF 6301/C3 Ball bearing
9	29 31 240-04	1	Kullager SKF 6204/C3 Ball bearing
10	16 10 938-01	1	Fläns Flange
11	16 11 581-01	1	Packning Gasket
12	12 25 360-01	1	Packning Gasket
13	21 21 328-52	4	Skruv M5 x 14 Screw
14	16 10 774-01	1	Frikopplingsaxel Declutching shaft
15	29 65 175-01	1	Tätning 10 x 22 x 7 Seal
16	16 11 171-01	1	Hävarm Lever
17	25 80 153-01	1	Mutter M8 Nut
18	16 14 728-01	1	Kabelgenomföring Grommet
19	28 16 190-01	1	Bricka 5,3 x 12 x 1 Washer
20	12 25 077-01	1	Stoppskruv Stop screw
21	20 24 385-12	8	Skruv M6 x 75 Screw
22	28 16 201-01	8	Bricka 6,4 x 12 x 1,5 Washer
24	16 11 571-01	1	Magnetkåpa Magneto cover
25	20 24 372-12	4	Skruv M6 x 25 Screw
26	16 11 441-01	1	Kåpa, kedjedrev Cover, sprocket
27	20 24 376-12	3	Skruv M6 x 35 Screw
28	16 11 451-01	4	Dragbult, cylinder Cylinder stud
29	16 12 537-01	1	Magnetplugg Magneto plug
30	12 25 025-01	1	Packning Gasket
31	16 10 777-01	4	Flänsbussning d= 8 mm Flange sleeve
32	16 10 776-01	2	Styrhylsa Steering sleeve
33	28 38 465-01	1	Räffelpinne 6 x 55 Dowel pin
34	15 19 374-01	1	Kedjelås 5/8 x 1/4" Master link
35	15 19 373-08	1	Kedja 5/8 x 1/4" Chain
36	16 12 471-04	1	Kedjedrev z= 13 Sprocket
37	16 12 472-01	1	Distansring Spacer
38	28 20 020-01	1	Spårring SqA20 Circlip
39	16 11 621-01	1	Packning Gasket

TILLBEHÖR
ACCESSORIES

Det. nr Part number	Benämning Description
	Kedjedrev/ Front sprocket
16 12 471-01	z= 10
16 12 471-02	z= 11
16 12 471-03	z= 12
16 12 471-04	z= 13
16 12 471-05	z= 14
16 12 471-06	z= 15
16 12 471-07	z= 16
16 12 471-08	z= 17
16 19 805-01	Packningssats Gasket set
15 19 243-01	Monteringsplatta Mounting stand
15 19 810-01	Avdragare för vevhus Puller for crankcase
15 19 105-01	Avdrag för lager Puller for ball bearing s
50 11 930-01	Avdrag för lager Puller for ball bearings
17 10 229-01	Insexnyckel M6 Allen key M6
15 19 178-01	Dorn Ø40 mm Drift Ø40 mm
15 19 179-01	Dorn Ø44 mm Drift Ø44 mm
15 19 -01	Monteringsvev för vevhus Mounting tool for crankcase
SEE SERVICE BULLETIN # 3-020	
16 19 810-01	Right Crankcase half
16 11 778-01	Flange
12 25 358-01	Gasket

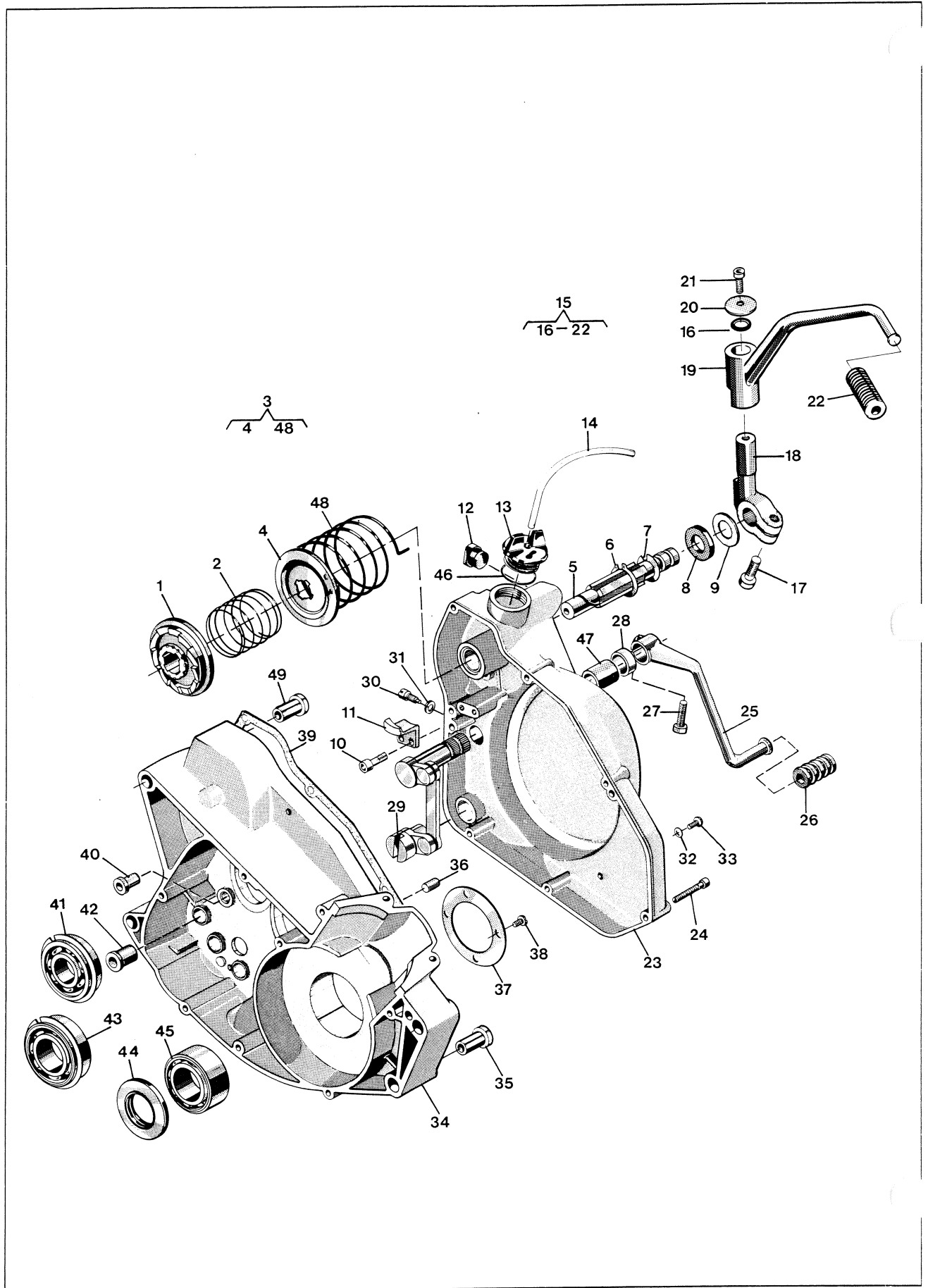


Bild Fig.	Det. nr Part number	st. pcs.	Benämning Description
1	12 25 438-01	1	Medbringarehjul Driving wheel
2	12 25 439-01	1	Fjäder Spring
3	16 12 344-01	1	Medbringareskiva kpl Driving disc compl
5	12 25 434-01	1	Kickstartaxel Kick start shaft
6	28 20 020-01	1	Låsring SgA20 Circlip
7	12 25 436-01	1	Låsring Circlip
8	12 25 442-01	1	Packning Gasket
9	12 25 443-01	1	Stöbricka Support washer
10	20 26 370-44	2	Skruv Screw
11	12 25 440-01	1	Lyfthake Pawl
12	12 25 446-01	1	Buffert Buffer
13	16 10 786-01	1	Lock Cap
14	12 25 621-10	1	Slang/m 4,8 x 8 Hose/m
15	16 12 680-01	1	Kickstartpedal kpl Kick starter pedal compl
16	29 70 135-01	1	O-ring 13,3 x 2,4 O-ring
17	20 24 455-12	1	Skruv M8 x 30 Screw
19	16 12 679-01	1	K/S Lever Arm
20	28 01 416-01	1	
21	20 24 368-12	1	Skruv M6 x 16 Screw
22	12 25 702-01	1	Pedalgummi Pedal rubber
23	16 11 486-01	1	Vevhuskåpa Transmission cover
24	20 24 376-12	7	Skruv M6 x 35 Screw
25	16 12 504-01	1	Fotväxelpedal Shift lever
26	16 12 813-01	1	Pedalgummi Pedal rubber
27	20 24 370-12	1	Skruv M6 x 20 Screw
28	29 65 289-07	1	Tätning 17 x 28 x 6 Seal
29	16 11 535-01	1	Växelmekanism kpl Gear links compl
30	12 25 077-01	1	Stoppsskruv Screw
31	28 16 190-01	1	Bricka 5,3 x 12 Washer
32	16 10 823-01	1	Packning Gasket
33	20 62 364-11	1	Skruv M6 x 10 Screw
34	16 11 606-01	1	Vevhushalvor par Crankcase halves pair
35	16 10 777-01	4	Flänsbussning d= 8 mm Flange sleeve
36	28 26 571-01	2	Cyl pinne Dowel pin
37	16 10 779-01	1	Stöbricka Support washer
38	20 62 328-12	4	Skruv M5 x 14 Screw
39	16 10 792-01	1	Packning Gasket
40	16 11 465-01	2	Bussning Sleeve
41	29 31 220-57	1	Kullager SKF 6303 NR/C3 Ball bearing

Bild Fig.	Det. nr Part number	st. pcs.	Benämning Description
42	12 25 356-01	1	Bussning Bushing
43	29 31 265-57	1	Kullager SKF 6205 NR/C3 Ball bearing
44	29 65 549-14	1	Tätning 30 x 52 x 7 Seal
45	29 32 524-21	1	Kullager SKF 3205/C3 Ball bearing
46	50 12 782-01	1	Packning Gasket
47	16 11 474-01	1	Bussning Bushing
48	12 25 437-01	1	Returfjäder Spring
			SEE SERVICE BULLETIN # 3-020
			16 19 811-01 LEFT CRANKCASE HALF

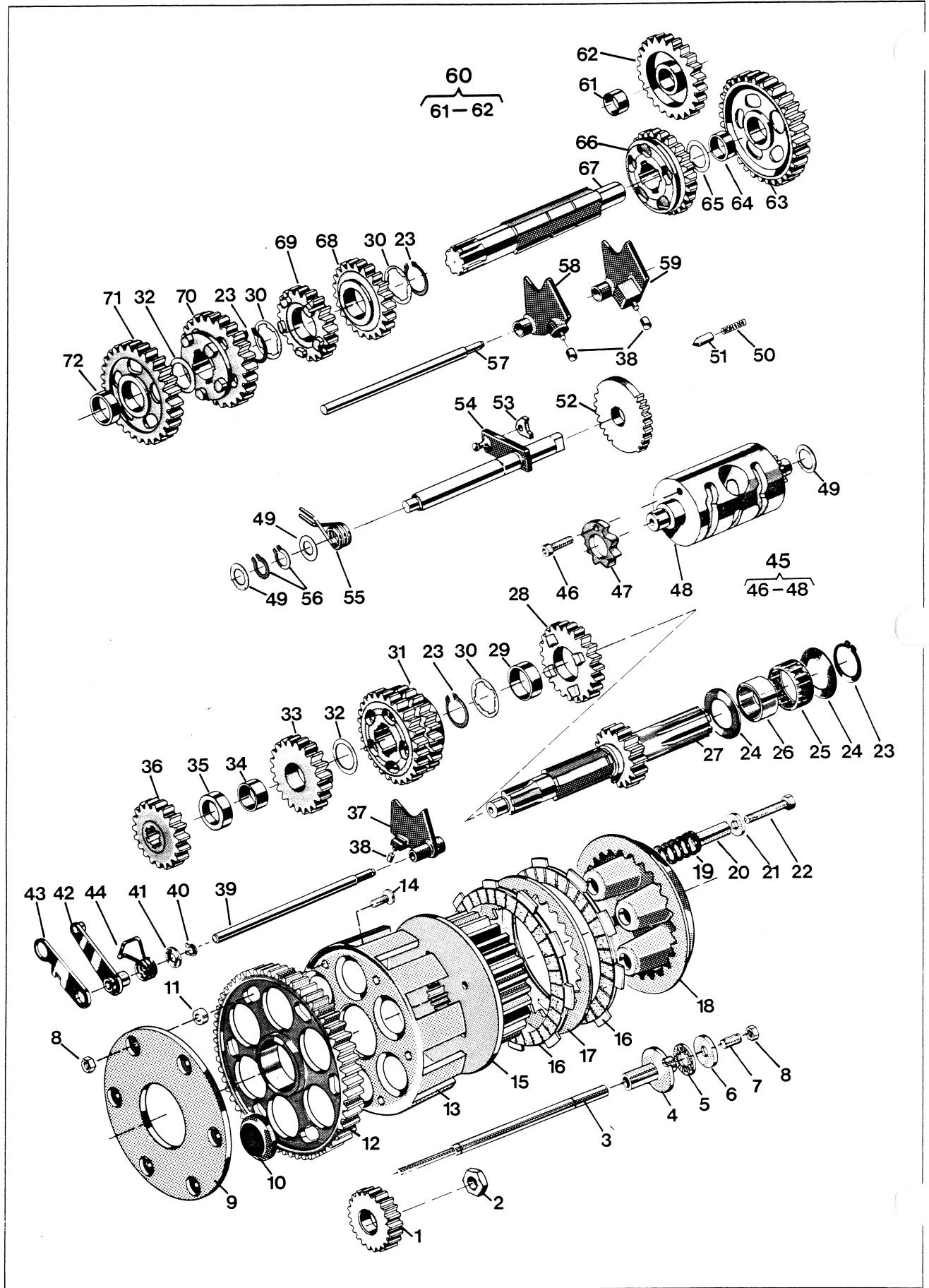


Bild Fig.	Det. nr Part number	st. pcs.	Benämning Description	Bild Fig.	Det. nr Part number	st. pcs.	Benämning Description
1	16 11 178-01	1	Drivhjul z=30 Driving gear	37	16 12 897-01	1	Växelförare 3-4:an Gear striker
2	16 11 101-01	1	Mutter Nut	38	16 12 424-01	3	Ledrulle Guide roller
3	16 11 160 -01	1	Tryckstång Push rod	39	16 12 484-01	1	Axel Shaft
4	16 11 170-01	1	Axelhylsa Shaft sleeve	40	28 20 010-01	1	Spärring SgA10 Circlip
5	16 11 166-01	1	Axiallager Axial bearing	41	16 12 485-01	1	Bricka Washer
6	16 11 167-01	1	Axialbricka Axial washer	42	16 12 489-01	1	Spärrarm Ratchet arm
7	22 26 370-06	1	Skruv TSS 6 x 20 Screw	43	16 12 493-01	1	Distansarm Distance arm
8	25 09 316-02	7	Mutter M6 Nut	44	16 12 494-01	1	Fjäder Spring
9	16 11 150-01	1	Stödplatta Support plate	45	16 12 486-01	1	Kulissrulle kpl Linkroller compl.
10	16 11 152-01	6	Dämpement Damping element	46	20 24 366-39	1	Skruv M6 x 12 Screw
11	16 11 151-01	6	Distansring Distance ring	47	16 12 488-01	1	Spärrhjul Ratchet wheel
12	16 11 179-01	1	Kugghjul z=68 Cog wheel	49	29 95 175-01	3	Bricka 15 x 24 x 1 Washer
13	16 11 149-01	1	Kopplingskorg Clutch ring	50	16 12 593-01	1	Fjäder Spring
14	21 23 368-02	6	Skruv 6 x 16 Screw	51	16 12 455-01	1	Spärrhylsa Ratchet sleeve
15	16 11 156-01	1	Kopplingscentrum Clutch hub	52	16 12 870-01	1	Stegmatare Stepfeeder
16	16 11 157-01	6	Lamell m. belägg Disc w. lining	53	16 12 895-01	1	Medbringarhake Pawl
17	16 11 158-01	5	Lamell Disc	54	16 12 600-01	1	Växlingsaxel Gear shaft
18	16 11 168-01	1	Tryckskiva Pressure plate	55	16 12 594-01	1	Fjäder Spring
N 19	16 11 177-01	5	Fjäder Spring	56	28 20 015-01	2	Spärring SgA15 Circlip
20	16 11 169-01	5	Distanshylsa Distance sleeve	57	16 12 843-01	1	Axel Shaft
21	28 16 222-01	5	Bricka 6,7 x 16 x 1,5 Washer	58	16 12 848-01	1	Växelförare 2-6:an Gear striker
22	20 06 378-57	5	Skruv M6 x 40 Screw	59	16 12 896-01	1	Växelförare 1-5:an Gear striker
23	28 20 025-01	4	Spärring SgA25 Circlip	60	16 12 501-01	1	Kugghjul start z=21 Gear wheel start
24	16 11 155-01	2	Bricka Washer	61	12 25 713-01	1	Bussning Sleeve
25	16 11 154-01	1	Nållager Needle bearing	63	16 12 442-01	1	Kugghjul 1:an z= 33 Gear wheel 1 st
26	16 11 153-01	1	Innerring Internal ring	64	16 12 415-01	1	Lagerhylsa Sleeve
27	16 12 508-01	1	Huvudaxel z= 14 Clutch shaft	65	29 95 250-01	1	Bricka 17,02 x 23 x 1 Washer
28	16 12 404-01	1	Kugghjul 4:an z=23 Gear wheel 4th	66	16 12 409-01	1	Kugghjul 4:an z=24 Gear wheel 4th
29	16 12 418-01	1	Lagerhylsa Sleeve	67	16 12 470-01	1	Hjälpaxel Sprocket shaft
30	16 12 421-01	3	Bricka Washer	68	16 12 410-01	1	Kugghjul 5:an z=22 Gear wheel 5th
31	16 12 405-01	1	Kugghjul 5:an, 6:an z=25,27 Gear wheel 5th, 6th	69	16 12 411-01	1	Kugghjul 6:an z=21 Gear wheel 6th
32	16 12 842-01	2	Bricka Washer	70	16 12 408-01	1	Kugghjul 3:an z=26 Gear wheel 3rd
33	16 12 497-01	1	Kugghjul 3:an z= 20 Gear wheel 3rd	71	16 12 453-01	1	Kugghjul 2:an z= 29 Gear wheel 2nd
34	16 12 480-01	1	Lagerhylsa Sleeve	72	16 12 416-01	1	Lagerhylsa Sleeve
35	16 12 481-01	1	Distansring Spacer				
36	16 12 496-01	1	Kugghjul 2:an z= 17 Gear wheel 2nd				

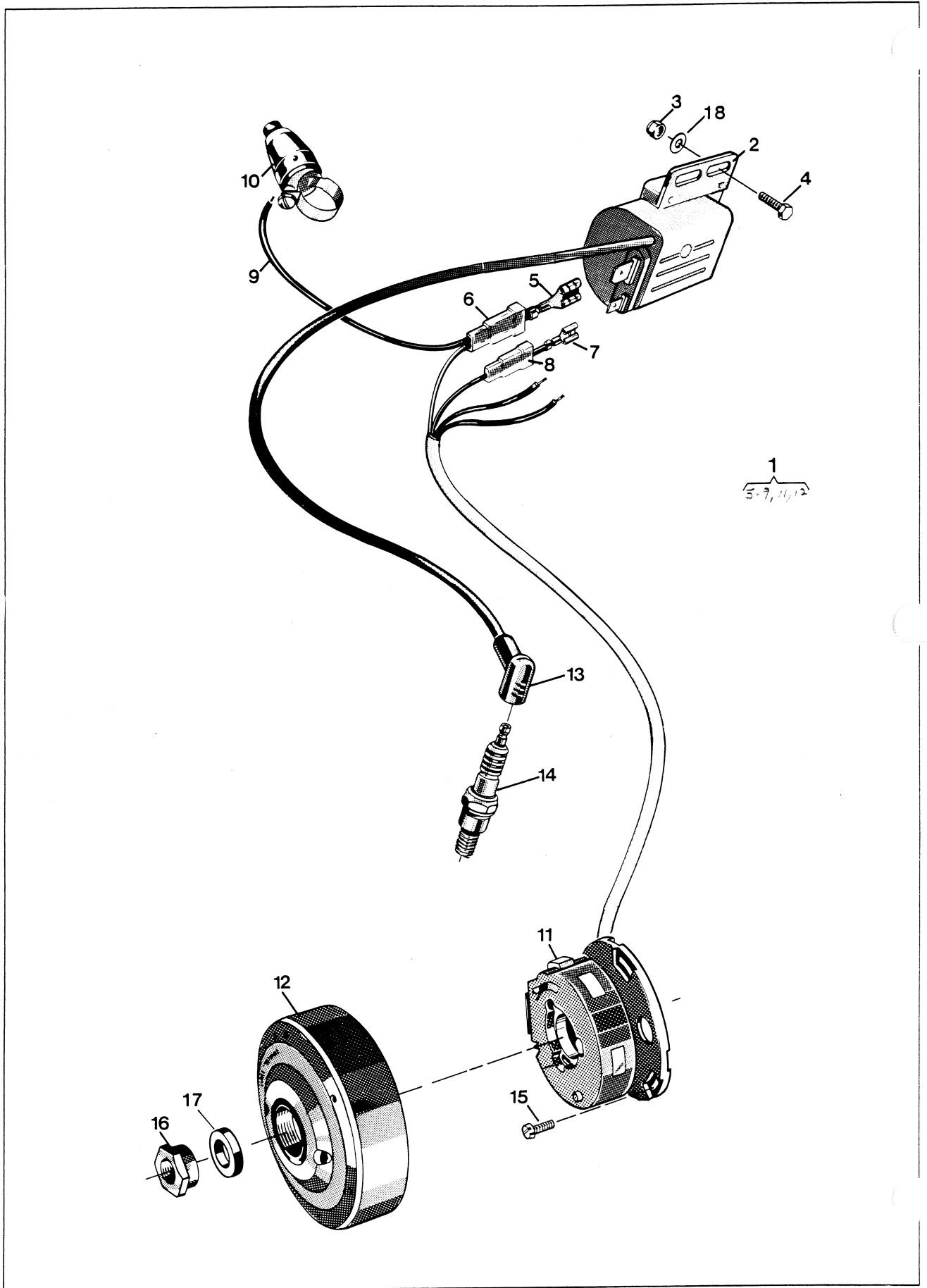


Bild Fig.	Det. nr Part number	st. pcs.	Benämning Description
1	16 14 743-01	1	Svånghjulsmagnet kpl Flywheel magneto compl.
2	16 14 714-01	1	Tändspole Ignition coil
3	25 80 142-01	2	Mutter M6 Nut
4	20 06 368-12	2	Skruv M6 x 16 Screw
5	27 71 01-160	1	Kontakt Contact
6	27 72 02-132	1	Isolerhylsa Insulating sleeve
7	27 71 01-130	1	Kontakt Contact
8	27 72 02-130	1	Isolerhylsa Insulating sleeve
10	15 17 281-01	1	Kortslutningskontakt Kill button
13	16 14 635-01	1	Tändstiftsskydd Spark plug protector
14	12 27 233-02	1	Tändstift Bosch 240T2 Spark plug
15	20 62 329-12	3	Skruv M4 x 16 Screw
16	16 10 995-01	1	Mutter Nut
17	16 14 644-01	1	Distansring Distance ring
18	28 16 201-01	2	Bricka 6 x 12 Washer

Bild Fig.	Det. nr Part number	st. pcs.	Benämning Description

**TILLBEHÖR
ACCESSORIES**

Det. nr Part number	Benämning Description
12 27 233-03	Tändstift Bosch W260 T2 Spark plug

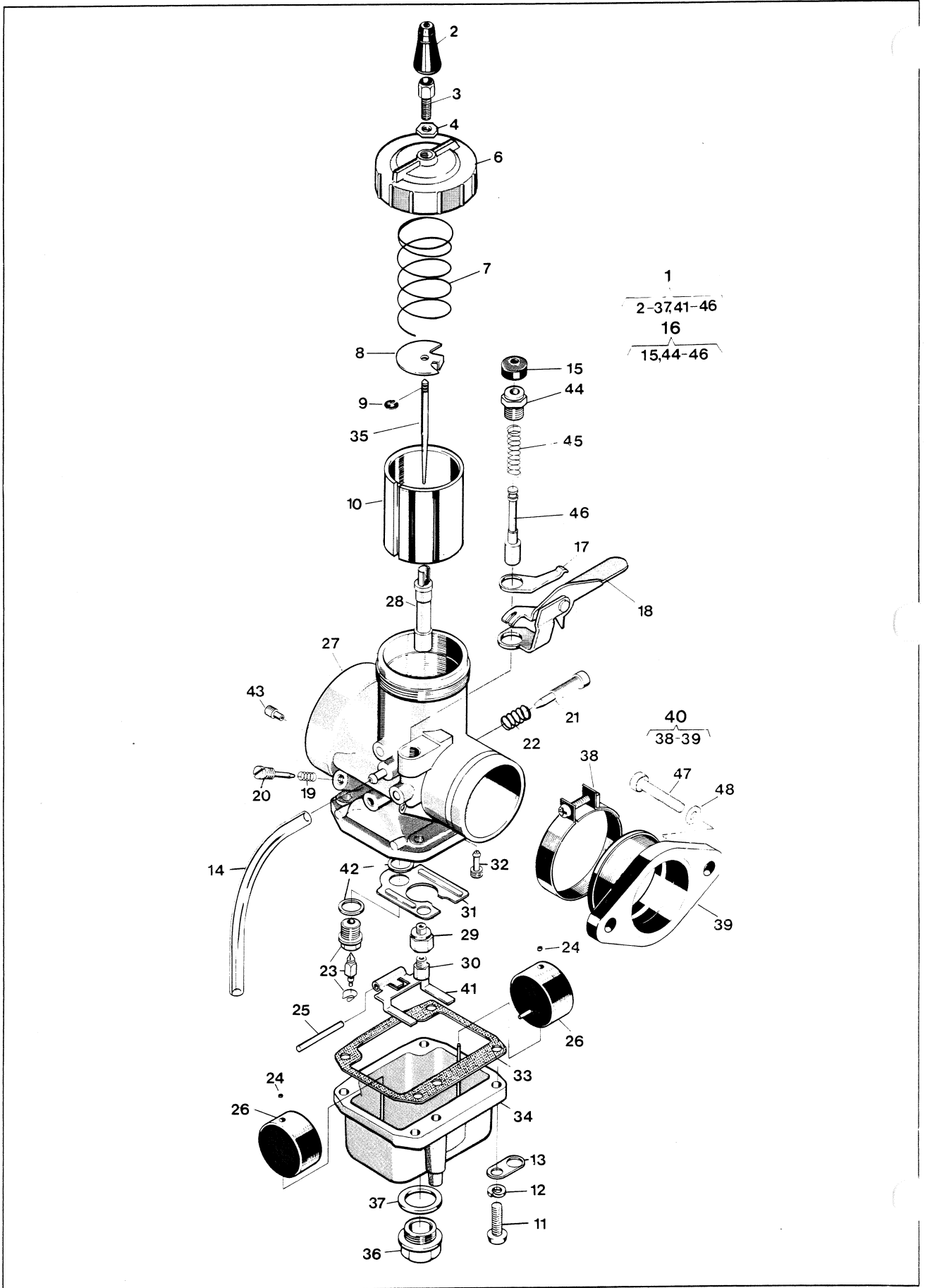


Bild Fig.	Det. nr Part number	st. pcs.	Benämning Description
1	16 13 532-01	1	Förgasare kpl Carburettor compl
2	16 13 128-01	1	Skyddshylsa Protector sleeve
3	16 13 916-01	1	Ställskruv Tension screw
4	16 13 908-01	1	Mutter Nut
6	16 13 570-01	1	Förgasarelock Carburettor cover
7	16 13 571-01	1	Trottel fjäder Throttle spring
8	16 13 584-01	1	Wirelås Wire lock
9	16 13 583-01	1	Hållare Needle holder
10	16 13 575-01	1	Trottel C.A 2,0 Throttle
11	22 00 430-17	4	Skruv M5 x 16 Screw
12	28 04 301-01	4	Bricka Washer
13	16 13 569-01	2	Hållare Holder
14	16 13 448-20	-	Slang / m 6 x 4 Hose / m
15	16 13 590-01	1	Gummiskydd Rubber cap.
16	16 13 589-01	1	Startventil, kpl. Start valve, compl.
17	16 13 594-01	1	Fjäder Spring
18	16 13 595-01	1	Chokereglage Choke lever
19	16 13 572-01	1	Fjäder Spring
20	16 13 573-01	1	Luftskruv Air screw
21	16 13 588-01	1	Ställskruv Adjusting screw
22	16 13 587-01	1	Fjäder Spring
23	16 13 565-01	1	Nålventil, kpl. Needle valve, compl.
24	16 13 585-01	2	Flottörstopp Cap
25	16 13 566-01	1	Stift Peg
26	16 13 578-01	2	Flottör Float
28	16 13 552-01	1	Nålmunstycke N.J Q-8 Needle jet
29	16 13 580-01	1	Mellanskruv Distance screw
30	16 13 560-01	1	Huvudmunstycke M.J 430 Main jet
31	16 13 586-01	1	Skvalpplåt Baffle plate
32	16 13 546-01	1	Tomgångsmunstycke P.J 45 Idling jet
33	16 13 543-01	1	Packning Gasket
34	16 13 574-01	1	Flottörhus Float chamber
35	16 13 579-01	1	Nål Needle
36	16 13 581-01	1	Bottenskruv Screw, drain
37	16 13 582-01	1	Packning Gasket
38	16 13 537-01	1	Klamma Clamp
40	16 13 533-01	1	Anslutning, kpl Connection, compl.
41	16 13 564-01	1	Flottörarm Floar lever

Bild Fig.	Det. nr Part number	st. pcs.	Benämning Description
42	16 13 567-01	2	Bricka Washer
43	16 13 568-01	1	Luftmunstycke A:J 2,0 Air jet
47	20 24 453-02	2	Skruv M8 x 25 Screw
48	28 16 231-01	2	Bricka 8,4 x 16 Washer

TILLBEHÖR ACCESSORIES

Det. nr Part number	Benämning Description
	Huvudmunstycke Main jets
16 13 556-01	M.J 390
16 13 557-01	M.J 400
16 13 558-01	M.J 410
16 13 559-01	M.J 420
16 13 561-01	M.J 440
16 13 562-01	M.J 450
16 13 563-01	M.J 460
	Nålmunstycke Needle jets
16 13 549-01	N.J Q-4
16 13 550-01	N.J Q-5
16 13 551-01	N.J Q-6
16 13 553-01	N.J R-0
16 13 554-01	N.J R-2
16 13 555-01	N.J R-4
	Tomgångsmunstycken Idling jets
16 13 544-01	P.J 35
16 13 545-01	P.J 40
16 13 547-01	P.J 50
16 13 548-01	P.J 55
	Trottlar Throttles
16 13 576-01	C.A 2.5
16 13 577-01	C.A 3.0

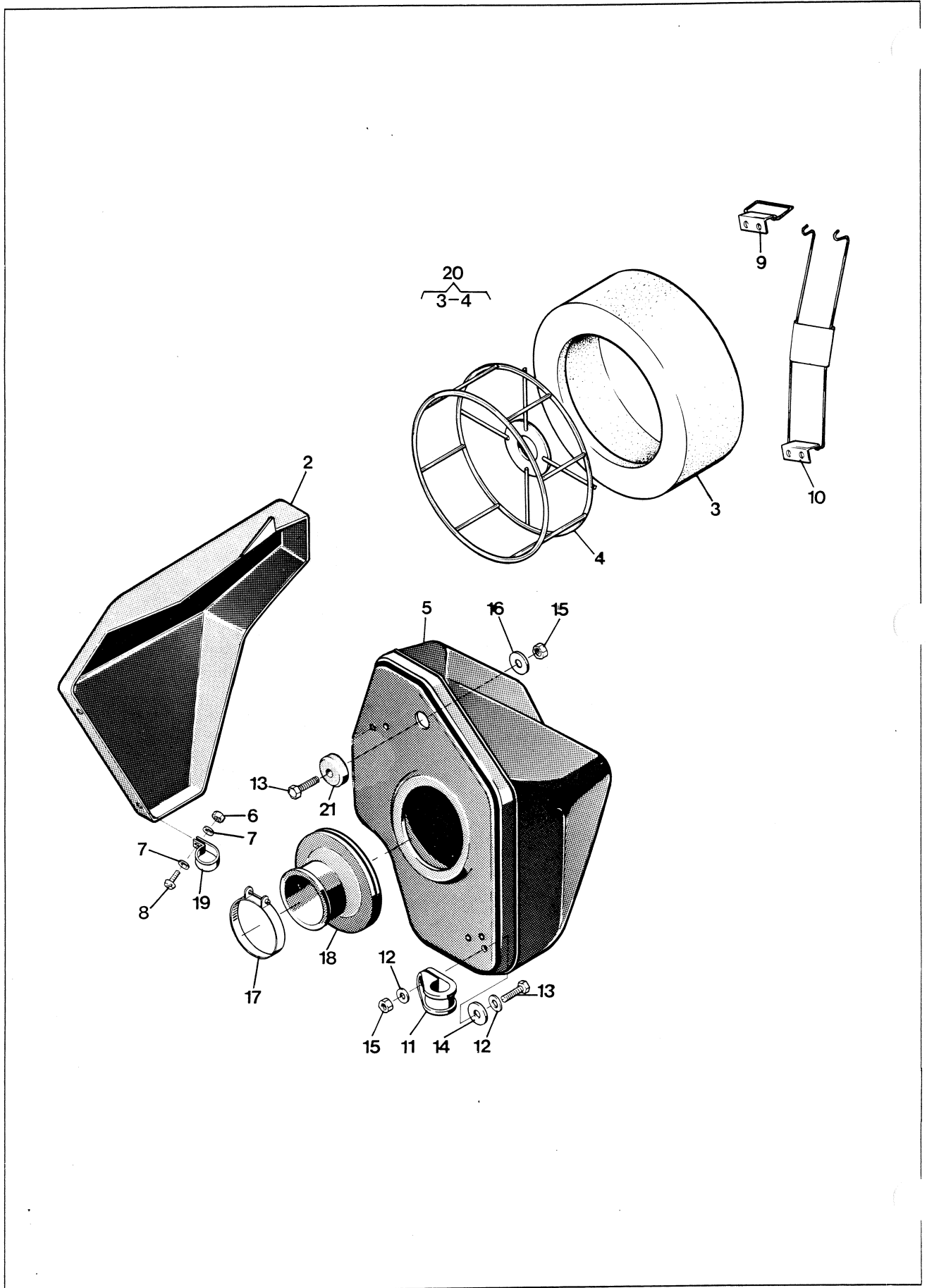


Bild Fig.	Det. nr Part number	st. pcs.	Benämning Description
N 2	15 14 991-01	1	Lock Cover
N 3	15 14 983-01	1	Luftfilter Airfilter
N 5	15 14 979-01	1	Luftfilterbehållare Air filter holder
6	25 80 118-01	2	Mutter M4 Nut
7	28 01 233-01	4	Bricka 4,3 × 12 Washer
8	20 62 291-11	2	Skruv M4 × 12 Screw
N 9	15 14 986-01	1	Länk Link
N 10	15 14 985-01	1	Bygel Filter holder
11	15 18 137-01	1	Fäste Attachment
12	28 16 211-01	2	Bricka 6,4 × 14 Washer
13	20 06 371-12	2	Skruv M6 × 22 Screw
14	15 18 121-01	1	Gummibricka Rubber Washer
15	25 80 142-01	2	Mutter M6 Nut
16	28 01 416-01	1	Bricka 6,5 × 22 Washer
17	16 13 539-01	1	Klammer Clamp
N 18	15 14 984-01	1	Anslutning Connection
N 19	15 14 201-01	2	Klamma Clamp
N 20	15 14 981-01	1	Luftfilter, kpl. Air filter, compl.
21	15 19 342-01	1	Bussning Bushing

Bild Fig.	Det. nr Part number	st. pcs.	Benämning Description
	1619805-01		Gasket set

**NYA TILLBEHÖR
NEW ACCESSORIES**

Det. nr Part number	Benämning Description
15 19 824-01	Olja luftfilter 0,5 l Air filter oil

390

OR

This supplement sheet to be put in parts manual 390 CR No MM-00001

SPARE PARTS MANUAL - 390 OR

Most of the spare parts to 390 OR are the same as to 390 CR 1979 year model.

When you search for a detail for the 390 OR you look in the spare parts manual for 390 CR number 10 12 074-96.

The differences between the models are the below mentioned parts:

Engine:

Shift lever compl	16 12 683-01
Shift lever screw	16 12 686-01
Shift lever spring	16 12 687-01
Pedal rubber	16 12 688-01
Sprocket Z=14	16 12 471-05
Damping element	16 11 556-01
Damping belt	16 11 559-01

Frame parts:

Frame	15 10 833-01	
Rear fork	15 10 788-02	
Shock absorber	15 10 752-01	Curnutt
Fuel tank	15 14 053-06	Black 11.8 l
Exhaust pipe	15 14 246-01	
Silencer compl	15 14 244-01	
Tyre	15 16 763-01	140/90 -17" Barum
Inner tube	15 16 770-01	
Rim band	15 16 771-01	
Number plate	15 19 479-01	White
SPRINGS (HOLD SILENCER)	15 19 864-01	

